



### PERKEMBANGAN STATISTIK TRANSPORTASI JAWA TENGAH BULAN SEPTEMBER 2015

- ☑ Jumlah keberangkatan (embarkasi) penumpang angkutan udara komersial dari Jawa Tengah pada September 2015 secara keseluruhan sebanyak 204.338 orang, turun 17,89 persen dibanding Agustus 2015 yang tercatat sebanyak 248.868 orang.
- ☑ Jumlah keberangkatan penumpang penerbangan domestik pada September 2015 sebanyak 195.943 orang, turun 18,20 persen dibanding Agustus 2015 yang sebanyak 239.540 orang. Jumlah penumpang penerbangan internasional dari bandara Adi Soemarmo dan Ahmad Yani tercatat sebanyak 8.395 orang, turun 10,00 persen dibanding Agustus 2015 yang berjumlah 9.328 orang.
- ☑ Jumlah kedatangan (debarkasi) penumpang angkutan udara komersial ke Jawa Tengah pada September 2015 secara keseluruhan berjumlah 205.120 orang, menurun dibanding bulan sebelumnya yang sebanyak 221.825 orang, penurunannya sebesar 7,53 persen.
- ☑ Jumlah penumpang penerbangan domestik yang datang ke Jawa Tengah pada September 2015 sebanyak 197.112 orang, turun 8,03 persen dibandingkan Agustus 2015 yang sebanyak 214.314 orang, dan jumlah penumpang penerbangan internasional melalui bandara Adi Sumarmo dan Ahmad Yani sebanyak 8.008 orang, naik 6,62 persen dibandingkan Agustus 2015 yang sebanyak 7.511 orang.
- ☑ Jumlah keberangkatan (embarkasi) penumpang angkutan laut dalam negeri melalui pelabuhan laut Tanjung Emas Semarang pada bulan September 2015 sebanyak 15.922 orang, turun 68,15 persen dibandingkan Agustus 2015 yang sebanyak 49.997 orang. Sedangkan jumlah kedatangan (debarkasi) penumpang angkutan laut dalam negeri pada September 2015 tercatat sebanyak 16.203 orang, mengalami kenaikan sebesar 43,43 persen dibandingkan Agustus 2015 yang sebanyak 11.297 orang.
- ☑ Jumlah bongkar barang komoditas non migas di pelabuhan Tanjung Emas Semarang, Tanjung Intan Cilacap dan Tegal untuk perdagangan dalam negeri pada September 2015 secara keseluruhan tercatat sebesar 648.827 ton, naik sebesar 41,98 persen dibandingkan Agustus 2015 yang sebesar 456.994 ton. Jumlah barang yang dimuat melalui tiga pelabuhan besar di Jawa Tengah tersebut pada September 2015 tercatat sebesar 58.111 ton, mengalami kenaikan sebesar 50,55 persen dibandingkan bulan sebelumnya yang sebesar 38.600 ton.
- ☑ Jumlah bongkar barang komoditas migas untuk perdagangan dalam negeri tercatat sebesar 681.122 ton/liter pada bulan September 2015, meningkat 121,13 persen dibanding bulan Agustus 2015 yang tercatat sebesar 308.018 ton/liter. Jumlah yang dimuat sebesar 554.457 ton/liter pada bulan September 2015, turun 0,55 persen dibanding bulan Agustus 2015 yang sebesar 557.538 ton/liter.

## 1. Perkembangan Statistik Angkutan Udara

Bandara Ahmad Yani di Kota Semarang, Adi Sumarmo di Kota Surakarta, dan Tunggul Wulung di Kabupaten Cilacap merupakan pintu gerbang udara wisata penting yang melayani penerbangan sebagai sarana meningkatkan jumlah kunjungan wisatawan di Jawa Tengah. Ketiga bandara tersebut melayani penerbangan domestik, sedangkan penerbangan internasional di bandara Adi Sumarmo dan Ahmad Yani.

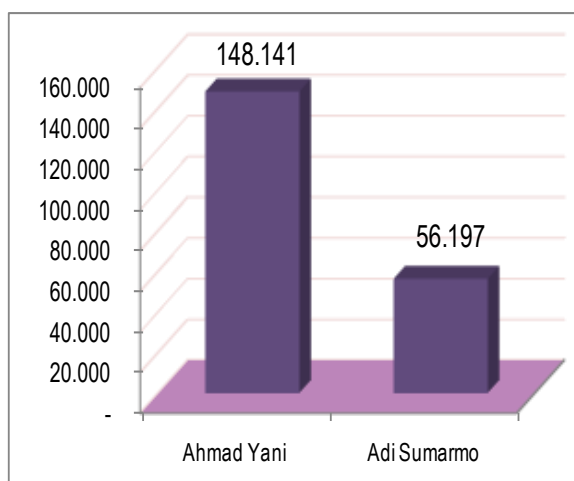
Penerbangan domestik komersial antara lain melayani penerbangan ke Jakarta/Soekarno Hatta, Jakarta/Halim Perdana Kusuma, Surabaya, Balikpapan, Banjarmasin, Bandung, Denpasar, Batam, Ketapang, Pangkalan Bun, Bandar Lampung dan Sampit. Sedangkan penerbangan internasional komersial melayani penerbangan ke Singapura dan Kualalumpur .

### 1.1. Keberangkatan (Embarkasi)

Pada bulan September 2015, jumlah keseluruhan penumpang yang berangkat melalui angkutan udara komersial berjadwal dari Jawa Tengah sebanyak 204.338 orang, mengalami penurunan bila dibandingkan Agustus 2015 yang sebanyak 248.868 orang, penurunannya sebesar 17,89 persen.

Jumlah keberangkatan penumpang penerbangan domestik pada September 2015 sebanyak 195.943 orang, menurun sebesar 18,20 persen dibandingkan Agustus 2015 yang sebanyak 239.540 orang. Sementara jumlah keberangkatan penumpang penerbangan internasional melalui bandara Ahmad Yani dan Adi Sumarmo sebanyak 8.395 orang, mengalami penurunan dibandingkan bulan Agustus 2015 yang sebanyak 9.328 orang dengan penurunan sebesar 10,00 persen.

**Grafik 1. Keberangkatan (Embarkasi)**



Apabila dilihat pada masing-masing bandara, Ahmad Yani merupakan bandara yang terbanyak jumlah keberangkatan penumpang baik penerbangan domestik maupun internasional dari Jawa Tengah pada September 2015. Grafik 1 menunjukkan perbandingan jumlah penumpang dari masing-masing bandara. Terlihat jumlah keberangkatan penumpang di bandara Ahmad Yani sebanyak 148.141 orang, dan bandara Adi Sumarmo sebanyak 56.197 orang.

Dibandingkan bulan Agustus 2015, jumlah keberangkatan penumpang dari bandara Ahmad Yani, turun sebesar 17,71 persen, dan dari bandara Adi Sumarmo menurun sebesar 18,36 persen, yaitu dari 68.835 orang menjadi 56.197 orang. Data jumlah keberangkatan penumpang penerbangan domestik dan internasional periode Agustus - September 2015 disajikan pada Tabel.1.

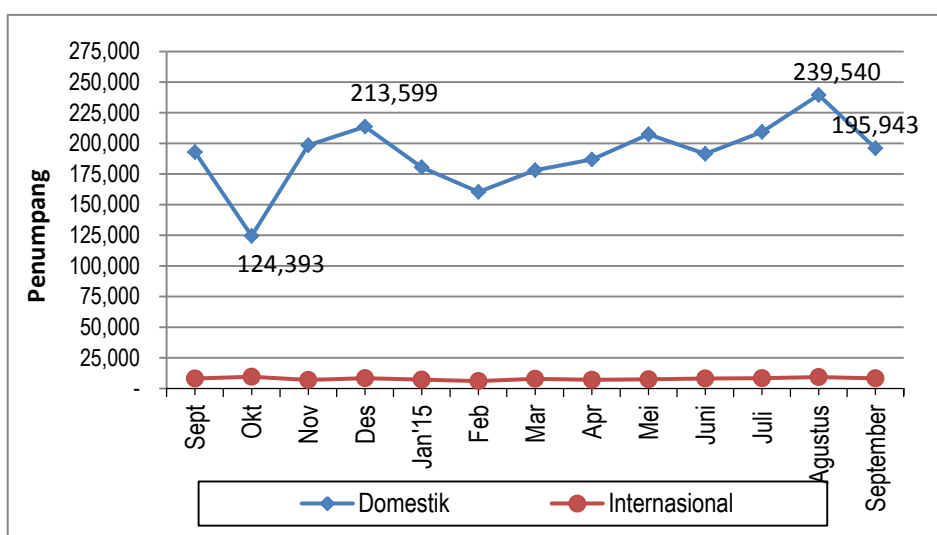
Jumlah keberangkatan penumpang penerbangan domestik maupun internasional di Jawa Tengah periode September 2014 sampai dengan September 2015 disajikan pada Tabel 3.

**Tabel 1. Jumlah Keberangkatan Penumpang Angkutan Udara di Jawa Tengah Agustus-September 2015**

Penerbangan	Pelabuhan Udara	Jumlah Pesawat		Jumlah Penumpang (orang)		Perubahan (%)
		Agustus	September	Agustus	September	
(1)	(2)	(3)	(4)	(5)	(6)	(7)
<i>Domestik</i>	Ahmad Yani-Semarang	1343	1213	173.582	142.623	(17,84)
	Adi Sumarmo-Surakarta	481	447	65.958	53.320	(19,16)
<b>Jumlah</b>		<b>1.824</b>	<b>1.660</b>	<b>239.540</b>	<b>195.943</b>	<b>(18,20)</b>
<i>Internasional</i>	Ahmad Yani-Semarang	48	47	6.451	5.518	(14,46)
	Adi Sumarmo-Surakarta	26	26	2.877	2.877	-
<b>Jumlah</b>		<b>74</b>	<b>73</b>	<b>9.328</b>	<b>8.395</b>	<b>(10,00)</b>
<i>Domestik+</i>	Ahmad Yani-Semarang	1.391	1.260	180.033	148.141	(17,71)
<i>Internasional</i>	Adi Sumarmo-Surakarta	507	473	68.835	56.197	(18,36)
<b>Jumlah</b>		<b>1.898</b>	<b>1.733</b>	<b>248.868</b>	<b>204.338</b>	<b>(17,89)</b>

Grafik 2 menunjukkan *trend* perkembangan jumlah keberangkatan penumpang pada periode September 2014 sampai dengan September 2015. Penumpang penerbangan domestik terlihat bahwa pada bulan 2014 jumlah penumpang yang berangkat dari bandara di Jawa Tengah tertinggi, yaitu sebanyak 257.263 penumpang. Jumlah keberangkatan penumpang terendah pada bulan Oktober 2014, yaitu sebanyak 124.393 penumpang. Sedangkan jumlah penumpang penerbangan internasional cenderung stabil, dengan rata-rata jumlah penumpang sebanyak 7.853 orang.

**Grafik 2. Perkembangan Keberangkatan Penumpang di Jawa Tengah Periode September 2014 – September 2015**

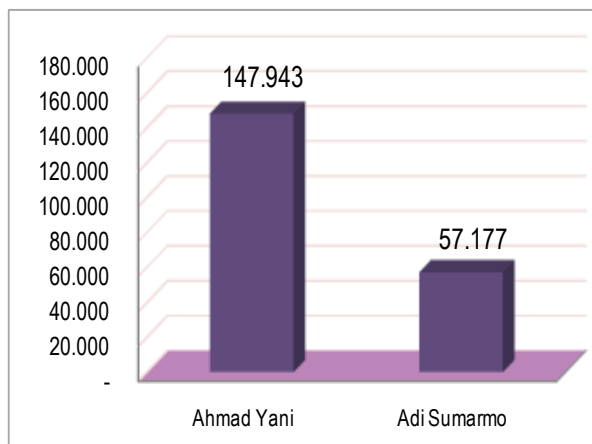


## 1.2. Kedatangan (Debarkasi)

Pada bulan September 2015, jumlah keseluruhan kedatangan penumpang melalui penerbangan udara komersial di Jawa Tengah sebanyak 205.120 orang, mengalami penurunan dibanding bulan Agustus 2015 yang sebanyak 221.825 orang, dengan penurunan sebesar 7,53 persen.

Jumlah penumpang angkutan udara dalam negeri (domestik) yang datang pada September 2015 sebanyak 197.112 orang mengalami penurunan sebesar 8,03 persen dibanding Agustus 2015 yang sebanyak 214.314 orang. Jumlah kedatangan penumpang penerbangan internasional pada September 2015 sebanyak 8.008 orang yaitu di bandara Ahmad Yani sebanyak 5.452 orang dan Adi Sumarmo sebanyak 2.556 orang. Apabila dibandingkan dengan Agustus 2015, jumlah kedatangan penumpang penerbangan internasional pada bulan September 2015 mengalami kenaikan sebesar 6,62 persen, yaitu dari 7.511 orang menjadi 8.008 orang.

**Grafik 3. Kedatangan (Debarkasi)**



Apabila dilihat pada masing-masing bandara di Jawa Tengah, bandara Ahmad Yani merupakan bandara yang terbanyak jumlah kedatangan penumpang penerbangan domestik maupun internasional pada September 2015.

Grafik 3, menunjukkan perbandingan jumlah kedatangan penumpang di bandara Ahmad Yani sebanyak 147.943 orang, dan bandara Adi Sumarmo sebanyak 47.177 orang.

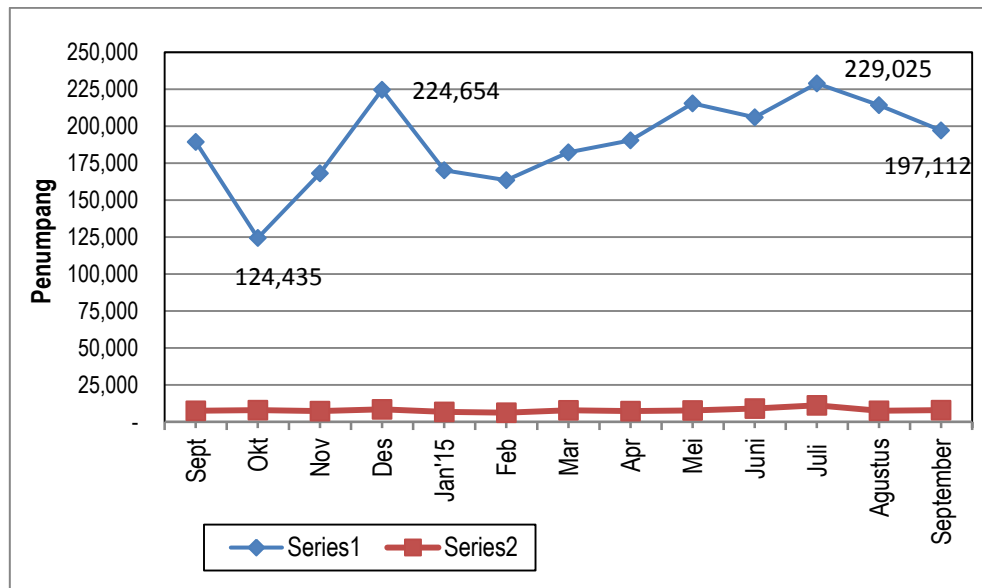
Bandara Ahmad Yani jumlah kedatangan penumpang penerbangan internasional mengalami penurunan sebesar 8,00 persen, dari 160.816 orang pada Agustus 2015, menjadi 147.943 orang pada September 2015. Bandara Adi Sumarmo juga mengalami penurunan sebesar 6,28. Data jumlah kedatangan penumpang penerbangan domestik dan penerbangan internasional periode Agustus-September 2015 disajikan pada Tabel 2. Jumlah kedatangan penumpang penerbangan domestik maupun internasional di Jawa Tengah periode setahun terakhir yaitu dari September 2014 sampai dengan September 2015 disajikan pada Tabel 3.

Grafik 4 menunjukkan *trend* perkembangan jumlah kedatangan penumpang periode September 2014 sampai dengan September 2015 yang berfluktuatif selama satu tahun terakhir. Jumlah kedatangan penumpang terbanyak pada Juli 2015 yaitu sebanyak 229.025 orang dan terendah pada Oktober 2014, sebanyak 124.435 orang.

**Tabel 2. Jumlah Kedatangan Penumpang Angkutan Udara di Jawa Tengah Agustus-September 2015**

Penerbangan	Pelabuhan Udara	Jumlah Pesawat		Jumlah Penumpang (orang)		Perubahan (%)
		Agustus	September	Agustus	September	
(1)	(2)	(3)	(4)	(5)	(6)	(7)
<i>Domestik</i>	Ahmad Yani-Semarang	1342	1215	155.544	142.491	(8,39)
	Adi Sumarmo-Surakarta	481	447	58.770	54.621	(7,06)
<b>Jumlah</b>		<b>1.823</b>	<b>1.662</b>	<b>214.314</b>	<b>197.112</b>	<b>(8,03)</b>
<i>Internasional</i>	Ahmad Yani-Semarang	48	47	5.272	5.452	3,41
	Adi Sumarmo-Surakarta	26	25	2.239	2.556	14,16
<b>Jumlah</b>		<b>74</b>	<b>72</b>	<b>7.511</b>	<b>8.008</b>	<b>6,62</b>
<i>Domestik+</i>	Ahmad Yani-Semarang	1.390	1.262	160.816	147.943	(8,00)
<i>Internasional</i>	Adi Sumarmo-Surakarta	507	472	61.009	57.177	(6,28)
<b>Jumlah</b>		<b>1.897</b>	<b>1.734</b>	<b>221.825</b>	<b>205.120</b>	<b>(7,53)</b>

**Grafik 4. Perkembangan Kedatangan Penumpang di Jawa Tengah Periode September 2014 – September 2015**



**Tabel 3. Jumlah Penumpang Angkutan Udara  
di Jawa Tengah Periode Januari 2014 - September 2015**

Tahun	Bulan	Jumlah Penumpang Penerbangan (orang)					
		Domestik		Internasional		Total	
		Berangkat	Datang	Berangkat	Datang	Berangkat	Datang
(1)	(2)	(3)	(4)	(5)	(6)	(7)	(8)
<b>2014</b>	Januari	190.143	184.801	8.708	9.387	198.851	194.188
	Februari	152.101	151.029	5.987	5.791	158.088	156.820
	Maret	175.650	180.946	9.223	9.278	184.873	190.224
	April	167.093	168.216	7.476	8.021	174.569	176.237
	Mei	187.248	196.696	9.729	10.744	196.977	207.440
	Juni	198.622	203.931	8.774	9.737	207.396	213.668
	Juli	153.787	216.154	7.266	11.348	161.053	227.502
	Agustus	257.263	209.055	9.197	8.303	266.460	217.358
	September	192.882	189.325	8.152	7.513	201.034	196.838
<b>Kumulatif 2014</b>		1.674.789	1.700.153	74.512	80.122	1.749.301	1.780.275
	Oktober	124.393	124.435	9.551	7.989	133.944	132.424
	November	198.455	168.170	6.978	7.321	205.433	175.491
	Desember	213.599	224.654	8.357	8.475	221.956	233.129
<b>Kumulatif Jan-Des 2014</b>		2.211.236	2.217.412	99.398	103.907	2.310.634	2.321.319
<b>2015</b>	Januari	180.429	170.170	7.241	6.794	187.670	176.964
	Februari	161.094	164.097	6.052	6.207	167.146	170.304
	Maret	178.112	182.364	7.789	7.890	185.901	190.254
	April	186.869	190.503	7.082	7.341	193.951	197.844
	Mei	207.370	215.506	7.504	7.767	214.874	223.273
	Juni	191.460	206.085	8.145	9.030	199.605	215.115
	Juli	209.366	229.025	8.358	11.166	217.724	240.191
	Agustus	239.540	214.314	9.328	7.511	248.868	221.825
	September	195.943	197.112	8.395	8.008	204.338	205.120
<b>Kumulatif 2015</b>		1.750.183	1.769.176	69.894	71.714	1.820.077	1.840.890
Perubahan Sept'15 thd Sept'14	Perubahan	3.061	7.787	243	495	3.304	8.282
	persen	1,59	4,11	2,98	6,59	1,64	4,21
Perubahan Sept'15 thd Agust'15	Perubahan	(43.597)	(17.202)	(933)	497	(44.530)	(16.705)
	persen	(18,20)	(8,03)	(10,00)	6,62	(17,89)	(7,53)
Perubahan kumulatif Jan- Sept'14-Jan-Sept'15	Perubahan	75.394	69.023	(4.618)	(8.408)	70.776	60.615
	persen	4,50	4,06	(6,20)	(10,49)	4,05	3,40

## 2. Perkembangan Statistik Angkutan Laut

Statistik Angkutan Laut meliputi arus kunjungan kapal yang melayani arus penumpang, bongkar muat barang yang melayani pelayaran antar pulau (dalam negeri) maupun luar negeri oleh pelabuhan laut yang diusahakan di Jawa Tengah, yaitu pelabuhan Tanjung Emas Semarang, Tanjung Intan Cilacap dan pelabuhan Tegal.

### 2.1. Arus Penumpang

#### a. Keberangkatan (Embarkasi)

Jumlah keberangkatan (embarkasi) penumpang angkutan laut yang tercatat di pelabuhan Tanjung Emas Semarang, pada September 2015 yang dirinci menurut kapal penumpang antar pulau (dalam negeri) sebanyak 15.922 penumpang dan keberangkatan penumpang pelayaran luar negeri nihil. Jumlah keberangkatan penumpang dalam negeri September 2015 dibandingkan Agustus 2015, tercatat mengalami penurunan sebesar 68,15 persen. Perkembangan jumlah penumpang angkutan laut Jawa Tengah dalam negeri dan luar negeri periode Agustus - September 2015 disajikan pada Tabel 4. Secara kumulatif, yaitu periode Januari-September 2015, jumlah embarkasi penumpang angkutan laut dalam negeri sebanyak 179.276 orang. Selengkapnya disajikan pada Tabel 5.

#### b. Kedatangan (Debarkasi)

Jumlah kedatangan (debarkasi) penumpang angkutan laut yang tercatat di pelabuhan Tanjung Emas Semarang, pada September 2015 yang dirinci menurut kapal penumpang antar pulau (dalam negeri) sebanyak 16.203 penumpang, dan penumpang pelayaran luar negeri nihil. Apabila dibandingkan Agustus 2015, jumlah debarkasi penumpang dalam negeri tercatat mengalami kenaikan sebesar 43,43 persen.

**Tabel 4. Jumlah Penumpang Angkutan Laut  
Di Jawa Tengah Agustus - September 2015**

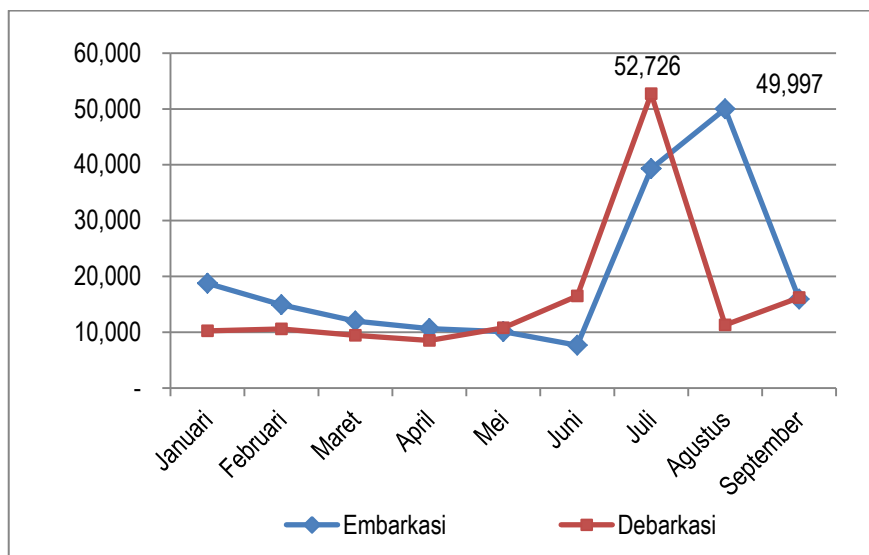
Pelayaran	Jumlah Penumpang (orang)				Perubahan (%)	
	Agustus		September		Embarkasi	Debarkasi
	Embarkasi	Debarkasi	Embarkasi	Debarkasi		
(1)	(2)	(3)	(4)	(5)	(6)	(7)
Dalam Negeri	49.997	11.297	15.922	16.203	(68,15)	43,43
Luar Negeri	-	-	-	-	-	-
<i>Jumlah</i>	49.997	11.297	15.922	16.203	(68,15)	43,43

Secara kumulatif, yaitu periode Januari-September 2015, jumlah debarkasi penumpang angkutan laut sebanyak 135.297 penumpang. Jumlah kumulatif debarkasi penumpang angkutan laut di Jawa Tengah tahun 2015 disajikan pada Tabel 5.

**Tabel 5. Jumlah Kumulatif Penumpang Angkutan Laut  
Di Jawa Tengah Tahun 2015**

Tahun	Bulan	Jumlah Penumpang Pelayaran (orang)					
		Dalam Negeri		Luar Negeri		Total	
		Embarkasi	Debarkasi	Embarkasi	Debarkasi	Embarkasi	Debarkasi
(1)	(2)	(3)	(4)	(5)	(6)	(7)	(8)
2015	Januari	18.752	10.228	-	931	18.752	11.159
	Februari	14.905	10.589	-	3.289	14.905	13.878
	Maret	11.995	9.427	-	1.452	11.995	10.879
	April	10.637	8.531	-	1.901	10.637	10.432
	Mei	10.091	10.788	-	-	10.091	10.788
	Juni	7.663	16.484	-	1.778	7.663	18.262
	Juli	39.314	52.726	-	-	39.314	52.726
	Agustus	49.997	11.297	-	-	49.997	11.297
	September	15.922	16.203	-	-	15.922	16.203
<i>Kumulatif 2015</i>		179.276	146.273	-	9.351	179.276	155.624

**Grafik 5. Perkembangan Embarkasi dan Debarkasi Penumpang Laut  
di Jawa Tengah Periode September 2014 – September 2015**





## Arus Bongkar Muat Barang

### a. Perdagangan Dalam Negeri

Pada September 2015, tercatat jumlah barang yang dibongkar (datang) ke Jawa Tengah, sebanyak 648.827 ton, naik sebesar 41,98 persen. Sementara jumlah bongkar barang komoditas migas juga meningkat sebesar 121,13 persen yaitu dari 308.018 ton/liter menjadi 681.122 ton/liter, sementara komoditas dalam m<sup>3</sup> mengalami penurunan sebesar 31,70 persen, yaitu dari 41.855 m<sup>3</sup> menjadi 28.585 m<sup>3</sup>.

Sementara jumlah barang yang dimuat atau diberangkatkan antar pulau tercatat sebanyak 58.111 ton naik 50,55 persen dibandingkan bulan sebelumnya yang tercatat sebanyak 38.600 ton. Jumlah komoditas migas yang dimuat sebesar 554.457 ton/liter turun 0,55 persen dibanding bulan sebelumnya yang tercatat sebesar 557.538 ton/liter, sementara komoditas dalam m<sup>3</sup> meningkat sebesar 87,39 persen yaitu dari 3.377 m<sup>3</sup> menjadi 6.328 m<sup>3</sup>.

Jumlah arus bongkar muat barang perdagangan dalam negeri melalui pelabuhan di Jawa Tengah Agustus-September 2015 disajikan pada Tabel 6.

**Tabel 6. Jumlah Arus Barang Perdagangan Dalam Negeri Angkutan Laut  
Di Jawa Tengah Agustus-September 2015**

Pelabuhan	Satuan	Arus Barang				Perubahan (%)	
		Agustus		September		Bongkar	Muat
		Bongkar	Muat	Bongkar	Muat		
(1)	(2)	(3)	(4)	(5)	(6)	(7)	(8)
Tanjung Emas (Semarang)	Ton	192.103	18.311	460.210	12.774	139,56	(30,24)
	Ton/Liter	20.019	-	192.693	-	862,55	-
	M3	41.855	3.377	28.585	6.328	(31,70)	87,39
Tanjung Intan (Cilacap)	Ton	258.481	19.011	185.789	44.315	(28,12)	133,10
	Ton/Liter	287.999	557.538	488.429	554.457	69,59	(0,55)
	M3	-	-	-	-	-	-
Tegal	Ton	6.410	1.278	2.828	1.022	(55,88)	(20,03)
	Ton/Liter	-	-	-	-	-	-
	M3	-	-	-	-	-	-
<i>Jumlah (DN)</i>	Ton	456.994	38.600	648.827	58.111	41,98	50,55
	Ton/Liter	308.018	557.538	681.122	554.457	121,13	(0,55)
	M3	41.855	3.377	28.585	6.328	(31,70)	87,39

Apabila dilihat pada masing-masing pelabuhan, di pelabuhan Tanjung Emas Semarang, pada September 2015 bongkar barang sebesar 460.210 ton, naik 139,56 persen dibanding bulan sebelumnya yang sebesar 192.103 ton, nilai muat barang sebesar 12.774 ton menurun dibandingkan bulan Agustus 2015 yang sebesar 18.311 ton, penurunannya sebesar 30,24 persen. Pelabuhan Tanjung Intan Cilacap arus barang yang masuk sebanyak 185.789 ton turun sebesar 28,12 persen dibanding bulan sebelumnya yang sebesar 258.481 ton. Komoditas migas yang masuk sebesar 488.429 ton/liter naik sebesar 69,59 persen dari bulan sebelumnya yang sebesar 287.999 ton/liter.

Komoditas yang dimuat melalui pelabuhan Tanjung Intan pada November 2015 sebesar 44.315 ton, meningkat 133,10 persen dibanding bulan sebelumnya yang sebesar 19.011 ton, komoditas migas yang dimuat sebesar 554.457 ton/liter, menurun 0,55 persen dibanding bulan sebelumnya yang sebesar 557.538 ton/liter. Pelabuhan Tegal pada September 2015, membongkar 2.828 ton barang menurun dibanding Agustus yang sebesar 6.410 ton. Komoditas yang dimuat melalui pelabuhan Tegal sebesar 1.022 ton barang, turun 20,03 persen dibanding bulan Agustus yang sebesar 1.278 ton.

**b. Perdagangan Luar Negeri**

Perdagangan luar negeri melalui angkutan laut tercatat di pelabuhan Tanjung Emas dan Tanjung Intan, dengan jumlah barang yang dibongkar pada September 2015 untuk komoditas non migas sebanyak 206.870 ton (Tanjung Emas), naik 121,78 persen dibanding bulan Agustus 2015 yang sebesar 93.277 ton, komoditas migas sebesar 332.308 ton/liter, menurun sebesar 64,22 persen dibanding bulan sebelumnya yang sebesar 928.812 ton/liter. Jumlah barang yang dimuat nihil.

Jumlah arus bongkar muat barang perdagangan dalam negeri melalui pelabuhan di Jawa Tengah Agustus-September 2015 disajikan pada Tabel 7.

**Tabel 7. Jumlah Arus Barang Perdagangan Luar Negeri Angkutan Laut Di Jawa Tengah Agustus-September 2015**

Pelabuhan	Satuan	Arus Barang				Perubahan (%)	
		Agustus		September		Bongkar	Muat
		Bongkar	Muat	Bongkar	Muat		
(1)	(2)	(3)	(4)	(5)	(6)	(7)	(8)
Tanjung Emas	Ton	66.740	32.942	206.870	30.562	209,96	(7,22)
	Ton/Liter	28.632	-	39.048	-	36,38	-
	M3	-	-	-	-	-	-
Tanjung Intan	Ton	26.537	63.202	-	59.502	(100,00)	(5,85)
	Ton/Liter	900.180	-	293.260	-	(67,42)	-
	M3	-	-	-	-	-	-
<i>Jumlah (LN)</i>	Ton	93.277	96.144	206.870	90.064	121,78	(6,32)
	Ton/Liter	928.812	-	332.308	-	(64,22)	-
	M3	-	-	-	-	-	-

**Sumber Data :**

Data Transportasi Udara diolah dari dokumen Laporan Angkutan Udara, PT Angkasa Pura Jawa Tengah.

Data Transportasi Laut diolah dari dokumen Laporan Simoppel, PT Pelabuhan Indonesia Jawa Tengah.