



### PRODUKSI PADI DAN PALAWIJA

(ANGKA RAMALAN II TAHUN 2015)

Berdasarkan Angka Ramalan (ARAM) II, produksi padi Provinsi Jawa Tengah pada tahun 2015 diperkirakan sebesar 11,05 juta ton Gabah Kering Giling (GKG). Produksi padi menunjukkan peningkatan sebesar 14,48 persen (1,40 juta ton) jika dibandingkan dengan Angka Tetap (ATAP) 2014 yang sebesar 9,65 juta ton. Peningkatan produksi padi dipengaruhi oleh penambahan luas panen 3,80 persen yaitu dari 1,80 juta hektar pada tahun 2014 menjadi 1,87 juta hektar pada tahun 2015 atau mengalami peningkatan sebesar 68,40 ribu hektar.

#### A. PADI

Angka Ramalan (ARAM) II produksi padi Provinsi Jawa Tengah tahun 2015 diperkirakan sebesar 11,05 juta ton GKG, mengalami peningkatan produksi sebanyak 1,40 juta ton (14,48 persen) dibandingkan dengan produksi tahun 2014. Peningkatan angka produksi padi dipengaruhi oleh penambahan luas panen yang cukup signifikan yaitu sebesar 68,40 ribu hektar (3,80 persen) dari 1,80 juta hektar pada tahun 2014 menjadi 1,87 juta hektar pada tahun 2015. Keadaan ini didukung dengan peningkatan produktivitas padi di tahun 2015 dibanding tahun 2014. Produktivitas Tahun 2015 sebesar 59,09 kw/ha lebih tinggi 5,52 kw/ha dibandingkan tahun 2014 dengan angka produktivitas sebesar 53,57 kw/ha.

#### B. JAGUNG

Angka Ramalan (ARAM) II produksi jagung Provinsi Jawa Tengah tahun 2015 diperkirakan sebesar 3,25 juta ton pipilan kering dan menunjukkan peningkatan produksi sebesar 200,35 ribu ton (6,57 persen) dibandingkan dengan produksi tahun 2014. Peningkatan produksi tersebut dipengaruhi oleh peningkatan produktivitas sebesar 3,54 persen dari 56,71 kw/ha di tahun 2014 menjadi 58,72 kw/ha di tahun 2015. Didukung dengan penambahan luas panen seluas 15,68 ribu hektar dari 538,10 ribu hektar di tahun 2014 menjadi 553,78 ribu hektar pada tahun 2015.

#### C. KEDELAI

Angka Ramalan (ARAM) II produksi kedelai Provinsi Jawa Tengah tahun 2015 diperkirakan sebesar 132,35 ribu ton biji kering atau meningkat sebanyak 6,88 ribu ton (5,49 persen) dibandingkan dengan produksi tahun 2014. Peningkatan produksi kedelai tahun 2015 diperkirakan terjadi karena adanya peningkatan luas panen sebesar 459 hektar dari tahun 2014, dan meningkatnya produktivitas kedelai dari 17,37 kw/ha menjadi 18,21 kw/ha pada tahun 2015.

#### **D. KACANG TANAH**

Angka Ramalan (ARAM) II produksi kacang tanah Provinsi Jawa Tengah tahun 2015 diperkirakan sebesar 109,10 ribu ton biji kering, menunjukkan penurunan angka produksi sebesar 11,06 ribu ton atau 9,21 persen dibandingkan dengan produksi tahun 2014. Penurunan produksi kacang tanah di tahun 2015 terjadi karena adanya penurunan luasan panen. Luas panen kacang tanah pada tahun 2014 (91,86 ribu hektar) berkurang sebesar 9,60 ribu hektar (10,45 persen) menjadi 82,26 ribu hektar di tahun 2015..

#### **E. KACANG HIJAU**

Angka Ramalan (ARAM) II produksi kacang hijau Provinsi Jawa Tengah tahun 2015 diperkirakan sebesar 103,12 ribu ton biji kering atau mengalami peningkatan produksi sebesar 6,90 ribu ton (7,18 persen) dibandingkan dengan produksi tahun 2014. Peningkatan luas panen telah mempengaruhi peningkatan angka produksi kacang hijau. Luas panen kacang hijau tahun 2014 sebesar 80,22 ribu hektar naik menjadi 86,70 ribu hektar di tahun 2015 atau bertambah 6,48 ribu hektar (8,08 persen).

#### **F. UBI KAYU**

Angka Ramalan (ARAM) II produksi ubi kayu Provinsi Jawa Tengah tahun 2015 diperkirakan sebesar 3,76 juta ton umbi basah, mengalami penurunan sebesar 219,26 ribu ton (5,51 persen) dibandingkan dengan produksi tahun 2014. Penurunan produksi ubi kayu tahun 2015 diperkirakan terjadi karena penurunan produktivitas tanaman ubi kayu dari 259,65 kw/ha di tahun 2014 menjadi 240,95 kw/ha di tahun 2015 atau berkurang 7,20 persen.

#### **F. UBI JALAR**

Angka Ramalan (ARAM) II produksi ubi jalar Provinsi Jawa Tengah tahun 2015 diperkirakan sebesar 152,55 ribu ton umbi basah, mengalami penurunan produksi sebesar 26,85 ribu ton (14,97 persen) dibandingkan dengan produksi tahun 2014. Penurunan produksi ubi jalar tahun 2015 diperkirakan terjadi karena pengaruh penurunan luas panen sebesar 1,84 ribu hektar dari 9,05 ribu hektar di tahun 2014 berkurang menjadi 7,22 hektar di tahun 2015.

**Tabel 1. Luas Panen, Produktivitas, dan Produksi Padi-Palawija  
Provinsi Jawa Tengah 2014 - 2015**

Uraian	2014	(ATAP)	2015 (ARAM II)	Perkembangan	
				2014 - 2015	
				Absolut	Persen
(1)	(2)	(3)	(4)	(5)	
<b>Padi Sawah</b>					
Luas Panen (ha)	1 717 270		1 798 077	80 807	4,71
Produktivitas (kw/ha)	54,12		59,79	5,67	10,48
Produksi (ton)	9 294 475		10 750 665	1 456 190	15,67
<b>Padi Ladang</b>					
Luas Panen (ha)	83 638		71 233	-12 405	-14,83
Produktivitas (kw/ha)	42,28		41,39	-0,89	-2,11
Produksi (ton)	353 630		294 829	-58 801	-16,63
<b>Padi (Sawah+Ladang)</b>					
Luas Panen (ha)	1 800 908		1 869 310	68 402	3,80
Produktivitas (kw/ha)	53,57		59,09	5,52	10,29
Produksi (ton)	9 648 105		11 045 494	1 397 389	14,48
<b>Jagung</b>					
Luas Panen (ha)	538 102		553 780	15 678	2,91
Produktivitas (kw/ha)	56,71		58,72	2,01	3,54
Produksi (ton)	3 051 516		3 251 870	200 354	6,57
<b>Kedelai</b>					
Luas Panen (ha)	72 235		72 694	459	0,64
Produktivitas (kw/ha)	17,37		18,21	0,84	4,84
Produksi (ton)	125 467		132 349	6 882	5,49
<b>Kacang Tanah</b>					
Luas Panen (ha)	91 862		82 259	-9 603	-10,45
Produktivitas (kw/ha)	13,08		13,26	0,18	1,38
Produksi (ton)	120 158		109 095	-11 063	-9,21
<b>Kacang Hijau</b>					
Luas Panen (ha)	80 221		86 702	6 481	8,08
Produktivitas (kw/ha)	11,99		11,89	-0,10	-0,83
Produksi (ton)	96 219		103 123	6 904	7,18
<b>Ubi Kayu</b>					
Luas Panen (ha)	153 201		155 992	2 791	1,82
Produktivitas (kw/ha)	259,65		240,95	-18,70	-7,20
Produksi (ton)	3 977 810		3 758 552	-219 258	-5,51
<b>Ubi Jalar</b>					
Luas Panen (ha)	9 053		7 217	-1 836	-20,28
Produktivitas (kw/ha)	198,16		211,37	13,21	6,67
Produksi (ton)	179 393		152 546	-26 847	-14,97

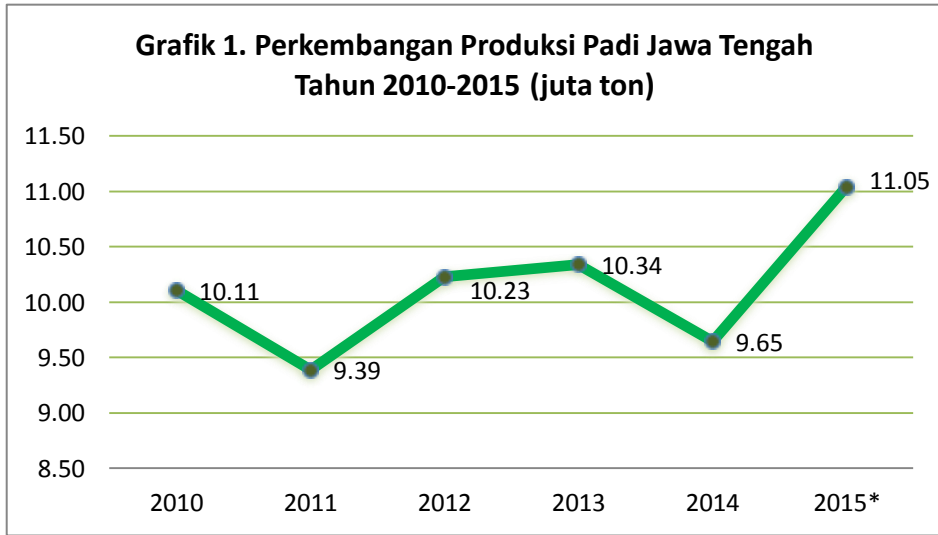
**Keterangan:**

1. Bentuk hasil produksi padi : Gabah Kering Giling (GKG)
2. Bentuk hasil produksi jagung : Pipilan Kering
3. Bentuk hasil produksi Ubi-ubian : Umbi Basah
4. Bentuk hasil produksi Kacang-kacangan : Biji Kering

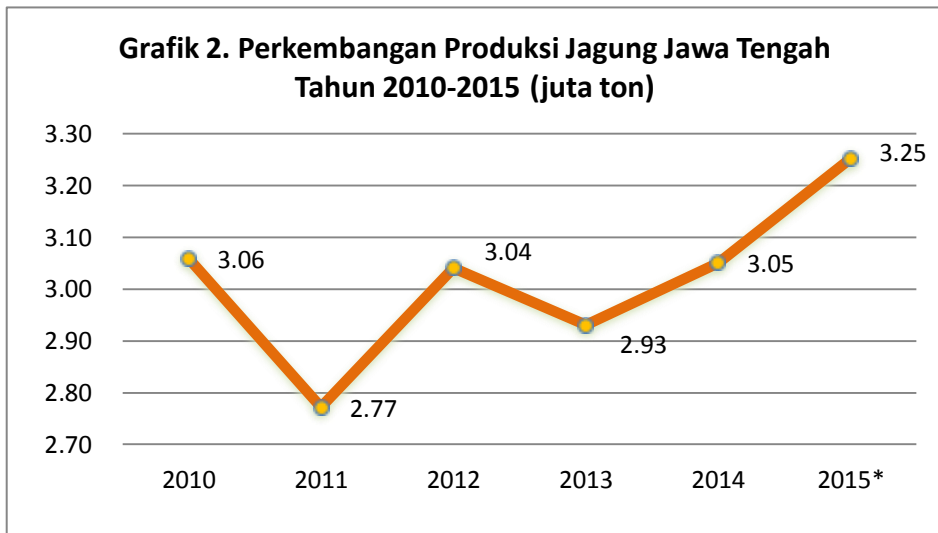
**Tabel 2. Perkembangan Produksi Padi - Palawija Provinsi Jawa Tengah  
Tahun 2010 - 2015**

<b>Komoditi</b>	<b>2010</b>	<b>2011</b>	<b>2012</b>	<b>2013</b>	<b>2014</b>	<b>2015*</b>
(1)	(2)	(3)	(4)	(5)	(6)	(7)
<b>Padi Sawah</b>	9 859 955	9 149 204	9 911 951	10 007 562	9 294 475	10 750 665
<b>Padi Ladang</b>	250 875	242 755	320 983	337 254	353 630	294 829
<b>Padi (Sawah+Ladang)</b>	10 110 830	9 391 959	10 232 934	10 344 816	9 648 105	11 045 494
<b>Jagung</b>	3 058 710	2 772 575	3 041 630	2 930 911	3 051 516	3 251 870
<b>Kedelai</b>	187 992	112 273	152 416	99 318	125 467	132 349
<b>Kacang Tanah</b>	161 222	122 306	143 687	128 030	120 158	109 095
<b>Kacang Hijau</b>	77 803	116 518	111 495	64 277	96 219	103 123
<b>Ubi Kayu</b>	3 876 242	3 501 458	3 848 462	4 089 635	3 977 810	3 758 552
<b>Ubi Jalar</b>	137 723	157 972	166 978	183 694	179 393	152 546

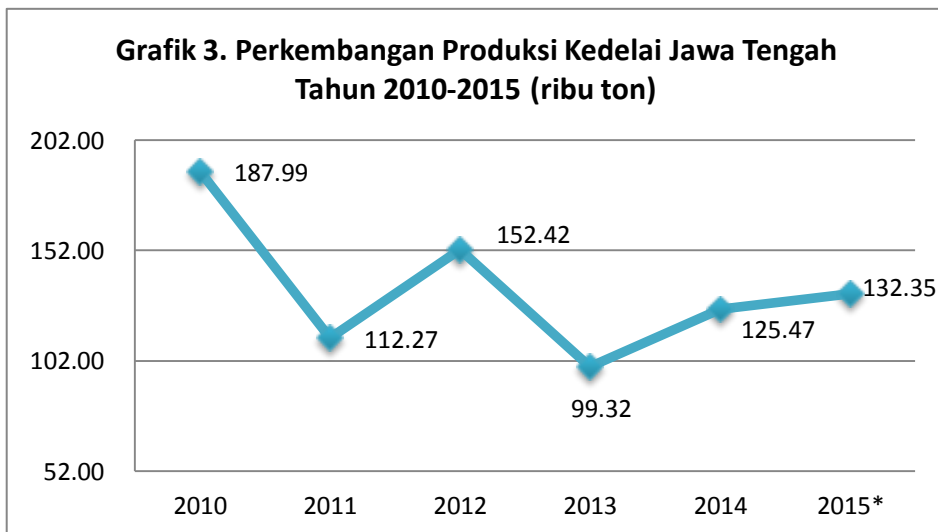
Keterangan : Angka Ramalan II Tahun 2015



\*) Angka Aram 2 Tahun 2015



\*) Angka Aram 2 Tahun 2015



\*) Angka Aram 2 Tahun 2015



***BPS PROVINSI JAWA TENGAH***

Informasi lebih lanjut hubungi:

**BIDANG STATISTIK PRODUKSI**

**BPS PROVINSI JAWA TENGAH**