



Jateng
gayeng

TETEP!
*Mboten Korupsi
Mboten Ngapusi*

**LAPORAN KEUANGAN PELAKSANAAN APBD
SEKRETARIAT DAERAH PROVINSI JAWA TENGAH
TAHUN ANGGARAN 2019**



PEMERINTAH PROVINSI JAWA TENGAH



DAFTAR ISI

I	Pernyataan Tanggung Jawab Pengguna Anggaran.	
II	Neraca Komparatif SKPD.	
III	Laporan Realisasi Anggaran SKPD.	
III	Laporan Operasional.	
III	Laporan Perubahan Ekuitas	
	Catatan Atas Laporan Keuangan	
Bab 1	Pendahuluan	1
	1.1.Maksud dan Tujuan Penyusunan Laporan Keuangan	1
	1.2.Landasan Hukum Penyusunan Laporan Keuangan	5
	1.3.Sistematika Penulisan Catatan Atas Laporan Keuangan	7
Bab 2	Ekonomi Makro dan Kebijakan Keuangan	9
	2.1. Ekonomi Makro	9
	2.2. Kebijakan Keuangan	9
Bab 3	Ikhtisar Pencapaian Kinerja Keuangan	14
	3.1.Ikhtisar Realisasi Pencapaian Target Kinerja Keuangan Secara Umum	14
	3.2. Hambatan dan Kendala yang Ada Dalam Pencapaian Target yang Telah Ditetapkan	28
Bab 4	Kebijakan Akuntansi	30
	4.1. Entitas Akuntansi/Entitas Pelaporan Keuangan Daerah SKPD	30
	4.2. Basis dan Prinsip Akuntansi yang Mendasari Penyusunan Laporan Keuangan SKPD	30
	4.3. Basis Pengukuran yang Mendasari Penyusunan Laporan Keuangan SKPD	31
	4.4. Penerapan Kebijakan Akuntansi berkaitan dengan Ketentuan yang ada dalam SAP pada SKPD	32
Bab 5	Penjelasan Pos-Pos Laporan Keuangan	46
	5.1. Penjelasan Pos-Pos Neraca	
	5.1.1. Aset	
	5.1.2. Kewajiban	

5.1.3. Ekuitas Dana	
5.2. Penjelasan Pos-Pos Realisasi Anggaran	
5.2.1. Pendapatan	
5.2.2. Belanja	
5.3. Penjelan Pos-Pos Laporan Operasional	
5.3.1. Pendapatan	
5.3.2. Beban	
5.4. Penjelasan Laporan Perubahan Ekuitas	
Bab 6 Penjelasan Atas Informasi Non Keuangan	77
Bab 7 Penutup	83
Lampiran Tambahan	84

BAB I PENDAHULUAN

Dalam rangka Pengelolaan Keuangan Daerah yang tertib, efisien, efektif, transparan, akuntabel, dan auditabel, Pemerintah Provinsi Jawa Tengah telah mengeluarkan Peraturan Gubernur Jawa Tengah Nomor 91 Tahun 2018 tentang Pedoman Penatausahaan Pelaksanaan Anggaran Pendapatan Dan Belanja Daerah Provinsi Jawa Tengah Tahun Anggaran 2019. Peraturan tersebut mensyaratkan Satuan Kerja Perangkat Daerah (SKPD) pada setiap akhir tahun anggaran wajib menyusun laporan keuangan akhir tahun selambat-lambatnya 1 bulan sejak periode tahun anggaran berakhir.

Laporan Keuangan adalah bentuk pertanggungjawaban Sekretariat Daerah Provinsi Jawa Tengah. Laporan keuangan dimaksud meliputi : Laporan Realisasi Anggaran (LRA), Neraca, Laporan Operasional (LO), Laporan Perubahan Ekuitas dan Catatan atas Laporan Keuangan.

Catatan atas Laporan Keuangan meliputi penjelasan atau daftar terinci atau analisis atas nilai suatu pos yang disajikan dalam Neraca, Laporan Realisasi Anggaran, termasuk pula penyajian informasi serta pengungkapan-pengungkapan lainnya yang diperlukan untuk penyajian yang wajar atas laporan keuangan, seperti kewajiban dan komitmen-komitmen lainnya.

1.1. Maksud dan Tujuan Laporan Keuangan SKPD

Laporan Keuangan Setda Provinsi Jawa Tengah disusun untuk menyediakan informasi yang relevan mengenai posisi keuangan dan seluruh transaksi yang dilingkup Setda Provinsi Jawa Tengah selama satu periode pelaporan. Laporan keuangan terutama digunakan untuk menyajikan informasi mengenai posisi keuangan, realisasi anggaran, hasil operasi, dan perubahan ekuitas suatu entitas pelaporan yang bermanfaat bagi para pengguna dalam membuat dan mengevaluasi keputusan mengenai alokasi sumber daya.

Pemerintah Provinsi Jawa Tengah selaku entitas pelaporan mempunyai kewajiban untuk melaporkan upaya-upaya yang telah dilakukan serta hasil yang dicapai dalam pelaksanaan kegiatan secara sistematis dan terstruktur pada suatu periode pelaporan untuk kepentingan:

1. Akuntabilitas

Mempertanggungjawabkan pengelolaan sumber daya serta pelaksanaan kebijakan yang dipercayakan kepada entitas pelaporan dalam mencapai tujuan yang telah ditetapkan secara periodik.

2. Manajemen

Membantu para pengguna untuk mengevaluasi pelaksanaan kegiatan suatu entitas pelaporan dalam periode pelaporan sehingga memudahkan fungsi perencanaan, pengelolaan dan pengendalian atas seluruh aset, kewajiban dan ekuitas dana pemerintah untuk kepentingan masyarakat.

3. Transparansi

Memberikan informasi keuangan yang terbuka dan jujur kepada masyarakat berdasarkan pertimbangan bahwa masyarakat memiliki hak untuk mengetahui secara terbuka dan menyeluruh atas pertanggungjawaban pemerintah dalam pengelolaan sumber daya yang dipercayakan kepadanya dan ketaatannya pada peraturan perundang-undangan.

4. Keseimbangan Antargenerasi (intergenerational equity)

Membantu para pengguna dalam mengetahui kecukupan penerimaan pemerintah pada periode pelaporan untuk membiayai seluruh pengeluaran yang dialokasikan dan apakah generasi yang akan datang diasumsikan akan ikut menanggung beban pengeluaran tersebut.

Tujuan Penyusunan Laporan Keuangan

Pelaporan keuangan Pemerintah Provinsi Jawa Tengah menyajikan informasi yang berguna untuk pengambilan keputusan dan untuk menunjukkan akuntabilitas entitas pelaporan atas sumber daya yang dikelola, dengan :

1. Menyediakan informasi mengenai penerimaan Pendapatan Asli Daerah pada Setda Provinsi Jawa Tengah;
2. Menyediakan informasi posisi asset yang dikelola oleh Setda Provinsi Jawa Tengah;
3. Menyediakan informasi mengenai posisi sumber daya ekonomi, kewajiban, dan ekuitas pemerintah daerah;

4. Menyediakan informasi mengenai perubahan posisi sumber daya ekonomi, kewajiban, dan ekuitas pemerintah daerah;
5. Menyediakan informasi mengenai sumber, alokasi, dan penggunaan sumber daya ekonomi;
6. Menyediakan informasi mengenai ketaatan realisasi terhadap anggaran yang ditetapkan;
7. Menyediakan informasi mengenai cara entitas pelaporan mendanai aktivitasnya dan memenuhi kebutuhan kasnya;
8. Menyediakan informasi mengenai potensi pemerintah daerah untuk membiayai penyelenggaraan kegiatan pemerintahan;
9. Menyediakan informasi yang berguna untuk mengevaluasi kemampuan entitas pelaporan dalam mendanai aktivitasnya.

Untuk memenuhi tujuan-tujuan tersebut, laporan keuangan menyediakan informasi mengenai aset, kewajiban, ekuitas, pendapatan LRA, belanja, transfer, pembiayaan, pendapatan LO, beban Setda Provinsi Jawa Tengah sebagai suatu entitas pelaporan.

Adapun Laporan Keuangan Setda Provinsi Jawa Tengah terdiri dari :

1. Laporan Realisasi Anggaran

Laporan Realisasi Anggaran mengungkapkan kegiatan keuangan pemerintah daerah yang menunjukkan ketaatan terhadap APBD. Laporan Realisasi Anggaran menggambarkan perbandingan antara anggaran dengan realisasinya dalam satu periode pelaporan dan menyajikan unsur-unsur sebagai berikut :

1. Pendapatan
2. Belanja
3. Transfer
4. Surplus/defisit
5. Pembiayaan
6. Sisa lebih/kurang pembiayaan anggaran

2. Neraca

Neraca menggambarkan posisi keuangan suatu entitas pelaporan mengenai aset, kewajiban, dan ekuitas pada tanggal tertentu. Setiap entitas pelaporan mengklasifikasikan asetnya dalam aset lancar dan non lancar serta mengklasifikasikan kewajibannya menjadi kewajiban jangka pendek dan jangka panjang dalam neraca. Setiap entitas pelaporan mengungkapkan setiap pos aset dan kewajiban yang mencakup jumlah-jumlah yang diharapkan akan diterima atau dibayar dalam waktu 12 (dua belas) bulan setelah tanggal pelaporan dan jumlah-jumlah yang diharapkan akan diterima atau dibayar dalam waktu lebih dari 12 (dua belas) bulan. Sedangkan ekuitas adalah kekayaan bersih pemerintah yang merupakan selisih antara aset dan kewajiban entitas pada tanggal laporan. Neraca mencantumkan sekurang-kurangnya pos-pos berikut:

1. Kas dan setara
2. Investasi jangka pendek
3. Piutang pajak dan bukan pajak
4. Persediaan
5. Investasi jangka panjang
6. Aset tetap
7. Aset Lainnya
8. Kewajiban jangka pendek
9. Kewajiban jangka panjang
10. Ekuitas

3. Laporan Operasional

Laporan Operasional menyajikan pos-pos sebagai berikut ;

1. Pendapatan LO dari kegiatan operasional
2. Beban dari kegiatan operasional
3. Surplus/Defisit dari kegiatan non operasional
4. Pos luar biasa
5. Surplus/defisit LO

4. Laporan Perubahan Ekuitas

Laporan Perubahan ekuitas menyajikan pos-pos :

1. Ekuitas awal
2. Surplus/defisit LO pada periode bersangkutan
3. Koreksi yang langsung menambah/mengurangi ekuitas yang antara lain berasal dari dampak kumulatif yang disebabkan oleh perubahan kebijakan akuntansi dan koreksi kesalahan mendasar.

5. Catatan atas Laporan Keuangan

Agar cepat digunakan oleh pengguna dalam memahami dan membandingkannya dengan laporan keuangan entitas lainnya. Catatan atas Laporan Keuangan sekurang-kurangnya disajikan dengan susunan sebagai berikut:

1. Informasi tentang kebijakan fiskal/keuangan, ekonomi makro, pencapaian target Undang-undang APBN/Perda APBD, berikut kendala dan hambatan yang dihadapi dalam pencapaian target.
2. Ikhtisar pencapaian kinerja keuangan selama tahun pelaporan.
3. Informasi tentang dasar penyusunan laporan keuangan dan kebijakan-kebijakan akuntansi yang dipilih untuk diterapkan atas transaksi-transaksi dan kejadian-kejadian penting lainnya.

Catatan atas Laporan Keuangan disajikan secara sistematis setiap pos dalam Laporan Realisasi Anggaran, Neraca, Laporan Operasional, dan Laporan Perubahan Ekuitas.

1.2. Landasan Hukum Penyusunan Laporan Keuangan

Pelaporan keuangan Pemerintah Provinsi Jawa Tengah diselenggarakan berdasarkan peraturan perundang-undangan yang mengatur keuangan pemerintah, antara lain :

1. Undang-Undang Dasar Republik Indonesia Tahun 1945
2. Undang-Undang Nomor 28 Tahun 1999 tentang Penyelenggaraan Negara yang Bersih dan Bebas Korupsi, Kolusi dan Nepotisme (Lembaran Negara Republik Indonesia Tahun 1999 Nomor 79, Tambahan Lembaran Negara Republik Indonesia Nomor 3851);

3. Undang-Undang Nomor 17 Tahun 2003 tentang Keuangan Negara (Lembaran Negara Republik Indonesia Tahun 2003 Nomor 47, Tambahan Lembaran Negara Republik Indonesia Nomor 4286);
4. Undang-Undang Nomor 1 Tahun 2004 tentang Perbendaharaan Negara (Lembaran Negara Republik Indonesia Tahun 2004 Nomor 5, Tambahan Lembaran Negara Republik Indonesia Nomor 4355);
6. Undang-Undang Nomor 15 Tahun 2004 tentang Pemeriksaan Pengelolaan dan Tanggung Jawab Keuangan Negara (Lembaran Negara Republik Indonesia Tahun 2004 Nomor 66, Tambahan Lembaran Negara Republik Indonesia Nomor 4400)
7. Undang-Undang Nomor 32 Tahun 2004 tentang Pemerintah Daerah (Lembaran Negara Republik Indonesia Tahun 2004 Nomor 125, Tambahan Lembaran Negara Republik Indonesia Nomor 4437) sebagaimana telah diubah beberapa kali dengan Undang-Undang Nomor 12 Tahun 2008 tentang Perubahan Kedua atas Undang-Undang Nomor 32 Tahun 2004 tentang Pemerintahan Daerah (Lembaran Negara Republik Indonesia Tahun 2008 Nomor 59, Tambahan Lembaran Negara Republik Indonesia Nomor 4844);
8. Undang-Undang Nomor 33 Tahun 2004 tentang Perimbangan Keuangan Antara Pemerintah Pusat dan Pemerintah Daerah (Lembaran Negara Republik Indonesia Tahun 2004 Nomor 126, Tambahan Lembaran Negara Republik Indonesia Nomor 4438);
9. Peraturan Pemerintah Nomor 56 Tahun 2005 tentang tentang Sistem Informasi Keuangan Daerah sebagaimana telah diubah dengan Peraturan Pemerintah Nomor 65 Tahun 2010 tentang Perubahan Atas Peraturan Pemerintah Nomor 56 Tahun 2005 tentang Sistem Informasi Keuangan Daerah (Lembaran Negara Republik Indonesia Tahun 2010 Nomor 110, Tambahan Lembaran Negara Republik Indonesia Nomor 5155);
10. Peraturan Pemerintah Nomor 58 Tahun 2005 tentang Pengelolaan Keuangan Daerah (Lembaran Negara Republik Indonesia Tahun 2005 Nomor 140, Tambahan Lembaran Negara Republik Indonesia Nomor 4578);
11. Peraturan Pemerintah Nomor 8 Tahun 2006 tentang Laporan Keuangan dan Kinerja Instansi Pemerintah (Lembaran Negara Republik Indonesia

- Tahun 2006 Nomor 25, Tambahan Lembaran Negara Republik Indonesia Nomor 4614);
12. Peraturan Pemerintah Nomor 71 Tahun 2010 tentang Standar Akuntansi Pemerintahan (Lembaran Negara Republik Indonesia Tahun 2010 Nomor 123, Tambahan Lembaran Negara Republik Indonesia Nomor 5165);
 13. Peraturan Daerah Provinsi Jawa Tengah Nomor 1 Tahun 2008 tentang Pengelolaan Keuangan Daerah Provinsi Jawa Tengah (Lembaran Daerah Provinsi Jawa Tengah Nomor 1 Seri E, Tambahan Lembaran Daerah Provinsi Jawa Tengah Nomor 7);
 14. Peraturan Gubernur Nomor 75 Tahun 2017 tentang Sistem Akuntansi Pemerintah Daerah (Berita Daerah Provinsi Jawa Tengah Tahun 2017 Nomor 75);.
 15. Surat Edaran Gubernur Jawa Tengah Nomor 903/0024475 Tanggal 25 Oktober 2019 perihal Percepatan Pelaksanaan APBD dan Penyusunan Laporan Pertanggungjawaban Pelaksanaan APBD Provinsi Jawa Tengah Tahun Anggaran 2019.

1.3. Sistematika Penulisan Catatan Atas Laporan Keuangan

- BAB I Pendahuluan
 - 1.1. Maksud dan Tujuan Penyusunan Laporan Keuangan
 - 1.2. Landasan Hukum Penyusunan Laporan Keuangan
 - 1.3. Sistematika Penulisan Catatan Atas Laporan Keuangan
- BAB II Ekonomi Makro dan Kebijakan Keuangan
 - 2.1. Ekonomi Makro
 - 2.2. Kebijakan Keuangan
- BAB III Ikhtisan Pencapaian Kinerja Keuangan
 - 3.1. Ikhtisar Realisasi Pencapaian Target Kinerja Keuangan Secara Umum
 - 3.2. Hambatan dan Kendala yang Ada Dalam Pencapaian Target yang Telah Ditetapkan
- BAB IV Kebijakan Akuntansi
 - 4.1. Entitas Akuntansi/Entitas Pelaporan Keuangan Daerah SKPD

- 4.2. Basis dan Prinsip Akuntansi yang Mendasari
Penyusunan Laporan Keuangan SKPD
- 4.3. Basis Pengukuran Akuntansi yang Mendasari
Penyusunan Laporan Keuangan SKPD
- 4.4. Penerapan Kebijakan Akuntansi berkaitan dengan
Ketentuan yang ada dalam Standar Akuntansi
Pemerintah pada SKPD
- BAB V Penjelasan Pos-Pos Laporan Keuangan
 - 5.1. Penjelasan Pos-Pos Neraca
 - 5.1.1. Aset
 - 5.1.2. Kewajiban
 - 5.1.3. Ekuitas Dana
 - 5.2. Penjelasan Pos-Pos Laporan Realisasi Anggaran
 - 5.2.1. Pendapatan
 - 5.2.2. Belanja
- BAB VI Penjelasan Atas Informasi Non Keuangan
- BAB VII Penutup
- Lampiran Tambahan

BAB II

EKONOMI MAKRO DAN KEBIJAKAN KEUANGAN

2.1. Ekonomi Makro

Perekonomian Jawa Tengah berdasarkan besaran Produk Domestik Regional Bruto (PDRB) atas dasar harga berlaku selama, 2019 mencapai Rp 1.362.457,38 miliar dan atas dasar harga konstan 2010 mencapai Rp 992.105,79 miliar.

Ekonomi Jawa Tengah tahun 2019 tumbuh 5,41 persen, menguat dibandingkan pencapaian pada 2018 (5,31 persen). Dari sisi produksi, pertumbuhan tertinggi dicapai oleh Lapangan Usaha Informasi dan Komunikasi (11,62 persen). Dari sisi pengeluaran pertumbuhan tertinggi dicapai oleh Komponen Lembaga Non Profit yang Melayani Rumah tangga (LNPRT) sebesar 10,90 persen.

Struktur ekonomi Jawa Tengah tahun 2019 dari sisi produksi masih tetap didominasi oleh Lapangan Usaha Industri Pengolahan yaitu sebesar 34,42 persen, sedangkan dari sisi pengeluaran didominasi oleh Komponen Pengeluaran Konsumsi Rumah Tangga (PKRT) yang mencapai sebesar 60,33 persen.

Dibandingkan dengan periode yang sama pada tahun 2018, ekonomi Jawa Tengah triwulan IV-2019 tumbuh 5,34 persen (y-on-y). Dari sisi produksi, pertumbuhan didorong oleh semua lapangan usaha, dengan pertumbuhan tertinggi dicatat oleh Lapangan Usaha Penyediaan Akomodasi dan Makan Minum yang tumbuh 10,78 persen. Dari sisi pengeluaran, pertumbuhan tertinggi dicapai oleh Komponen LNPRT yang meningkat sebesar 8,15 persen.

Ekonomi Jawa Tengah triwulan IV-2019 mengalami kontraksi sebesar -2,35 persen dibandingkan selama Triwulan III-2019 (q-to-q). Dari sisi produksi, utamanya disebabkan oleh kinerja Lapangan Usaha Pertanian, Kehutanan dan Perikanan yang berkontraksi sebesar -22,34 persen. Sementara dari sisi pengeluaran disebabkan karena Komponen Impor yang meningkat sebesar 9,59 persen sementara komponen PMTB berkontraksi sebesar -2,49 persen..

2.2. Kebijakan Keuangan

Sekretariat Daerah Provinsi Jawa Tengah merupakan unsur staf yang berada di bawah dan bertanggungjawab kepada Gubernur yang mempunyai tugas membantu Gubernur dalam penyusunan kebijakan dan pengoordinasian

administratif terhadap pelaksanaan tugas Perangkat Daerah serta pelayanan administratif.

Sekretariat Daerah Provinsi Jawa Tengah mempunyai fungsi sebagai berikut :

- a. pengoordinasian penyusunan dan analisis kebijakan Daerah;
- b. pengoordinasian pelaksanaan tugas Perangkat Daerah;
- c. pemantauan dan evaluasi pelaksanaan kebijakan Daerah;
- d. pengoordinasian pelaksanaan tugas Perangkat Gubernur;
- e. pelayanan administratif dan pembinaan ASN pada instansi Daerah; dan
- f. pelaksanaan fungsi lain yang diberikan oleh Gubernur, sesuai tugas dan fungsinya.

Susunan Organisasi Sekretariat Daerah Provinsi Jawa Tengah, Terdiri Atas :

A. SEKDA;

B. Asisten Pemerintahan dan Kesejahteraan Rakyat, terdiri atas :

1. Biro Pemerintahan, Otonomi Daerah Dan Kerjasama;
2. Biro Hukum;
3. Biro Kesejahteraan Rakyat.

C. Asisten Ekonomi Dan Pembangunan, terdiri atas :

1. Biro Perekonomian;
2. Biro Infrastruktur Dan Sumber Daya Alam;
3. Biro Administrasi Pengadaan Barang/Jasa.

D. Asisten Administrasi, terdiri atas :

1. Biro Organisasi;
2. Biro Umum;
3. Biro Administrasi Pembangunan Daerah.

Dalam pengelolaan keuangan Sekretariat Daerah Provinsi Jawa Tengah sedikit berbeda dengan OPD atau badan yang lain di Pemerintah Provinsi Jawa Tengah dimana di Sekretariat Daerah Provinsi Jawa Tengah Untuk Pengguna Anggaran/Pengguna Barang adalah Bapak Sekretaris Daerah Provinsi Jawa Tengah dan memberikan kuasa kepada Kepala Biro untuk menjadi Kuasa Pengguna Anggaran/Kuasa Pengguna Barang pada masing-masing biro di lingkungan Sekretariat Daerah Provinsi Jawa Tengah.

Tetapi untuk PPK-SKPD hanya ada di Biro Umum Selaku Sekretariat dari Sekretariat Daerah Provinsi Jawa Tengah.

Guna mewujudkan pengelolaan keuangan daerah yang transparan dan akuntabel telah dilaksanakan melalui Government Resources Management System Provinsi Jawa Tengah, (GRMS) yaitu bangunan system aplikasi terintegrasi Pemerintah Provinsi Jawa Tengah dan mendasarkan pada Peraturan Pemerintah Nomor 71 Tahun 2010 tentang Standar Akuntansi Pemerintahan, Permendagri 64 Tahun 2013 Penerapan Standar Akuntansi Pemerintahan Berbasis Akrual Pada Pemerintah Daerah, Perda Nomor 1 Tahun 2008 tentang Pengelolaan Keuangan Daerah, Permendagri Nomor 13 Tahun 2006 tentang Pedoman Pengelolaan Keuangan Daerah sebagaimana telah diubah beberapa kali terakhir dengan Permendagri Nomor 21 Tahun 2011 dan Peraturan Gubernur Jawa Tengah Nomor 91 Tahun 2018 Pedoman Pelaksanaan Anggaran Pendapatan dan Belanja Daerah Provinsi Jawa Tengah Tahun Anggaran 2019. Pengelolaan keuangan daerah dilaksanakan dengan mengedepankan prinsip-prinsip akuntansi berbasis akrual, nilai historis,realistis, periodisitas, konsisten, pengungkapan lengkap dan penyajian wajar.

Kebijakan keuangan daerah secara garis besar akan tercermin pada kebijakan pendapatan, belanja serta pembiayaan yang harus dikelola secara tertib, efisien, ekonomis, efektif, transparan dan bertanggung jawab serta taat pada peraturan perundang-undangan. Dalam rangka meningkatkan kinerja pendapatan daerah, belanja daerah, dan pembiayaan daerah, maka kebijakan yang diambil adalah sebagai berikut :

1. Arah Kebijakan Pendapatan Daerah

Dalam rangka meningkatkan pendapatan daerah, maka ditetapkan kebijakan umum dalam pengelolaan pendapatan daerah tahun 2019 meliputi :

- a. Peningkatan penerimaan pajak daerah, optimalisasi retribusi daerah, hasil pengelolaan kekayaan daerah yang dipisahkan dan lain-lain PAD yang sah;
- b. Optimalisasi pemanfaatan pengelolaan aset daerah dan hasil pengelolaan kekayaan daerah yang dipisahkan;

- c. Peningkatan kontribusi BUMD terhadap Pendapatan Asli Daerah dengan mengoptimalkan pengelolaan BUMD;
- d. Peningkatan dana perimbangan dari Dana Alokasi Umum dan bagi hasil pajak, bukan pajak dan pembaharuan data;
- e. Mengoptimalkan pemanfaatan sarana dan prasarana serta sumberdaya manusia yang ada guna meningkatkan Pendapatan Asli Daerah;
- f. Meningkatkan kerjasama Pemerintah dan Swasta.

Kebijakan tersebut ditempuh melalui penajaman potensi riil sumber-sumber pendapatan dan peningkatan kualitas pelayanan publik secara akuntabel; menginventarisir dan mengoptimalkan pendayagunaan aset-aset daerah agar dapat memberi kontribusi pada PAD; peningkatan pelayanan perpajakan, retribusi daerah, dan pendapatan lain-lain.

2. Arah Kebijakan Belanja Daerah

Dalam rangka mewujudkan sinergitas rencana program dan kegiatan prioritas pembangunan daerah tahun 2019 serta berkontribusi terhadap capaian RPJMN tahun 2019, maka kebijakan Belanja Daerah yang terdiri dari Belanja Tidak Langsung dan Belanja Langsung, yang diarahkan untuk:

- a. Pemenuhan pembiayaan belanja yang bersifat wajib dan mengikat untuk menjamin pelayanan dasar masyarakat, termasuk belanja BLUD, DBHCHT dan pendampingan DAK;
- b. Pemenuhan Dana Bagi Hasil kepada Kabupaten/Kota;
- c. Mempertahankan alokasi belanja sebesar 20 % untuk fungsi pendidikan;
- d. Membiayai program dan kegiatan yang menjadi prioritas pembangunan Jawa Tengah Tahun 2019, meliputi :
 - 1) Mempercepat penurunan jumlah penduduk miskin dan pengangguran;
 - 2) Meningkatkan daya saing ekonomi berbasis pada potensi unggulan daerah dan berorientasi pada ekonomi kerakyatan;
 - 3) Meningkatkan kualitas sumber daya manusia dan kesejahteraan masyarakat;
 - 4) Meningkatkan pembangunan infrastruktur untuk mendukung pengembangan wilayah;

- 5) Meningkatkan pengelolaan sumber daya alam dan lingkungan hidup serta pengurangan risiko bencana;
 - 6) Mewujudkan pemerintahan yang bersih (Clean Government), tata kelola pemerintahan yang baik (Good Governance);
 - 7) Memantapkan pelaksanaan demokratisasi dan kondusivitas daerah.
- e. Mendukung program/kegiatan strategis yang terkait dengan agenda nasional, dengan tetap memprioritaskan pembangunan daerah serta memiliki skala pelayanan nasional dan regional.

Kebijakan belanja daerah ini disusun berdasarkan prinsip-prinsip penganggaran dengan pendekatan anggaran berbasis kinerja, dan memperhatikan prioritas pembangunan sesuai permasalahan serta perkiraan situasi dan kondisi pada tahun mendatang, dan dilakukan secara selektif, akuntabel, transparan, dan berkeadilan.

3. Arah Kebijakan Pembiayaan Daerah

Kebijakan Pembiayaan Daerah terdiri dari Kebijakan Penerimaan Pembiayaan dan Pengeluaran Pembiayaan Daerah diarahkan untuk :

- a. Penggunaan Sisa Lebih Perhitungan Anggaran (SiLPA) Tahun 2018 sebagai sumber penerimaan pada APBD Tahun Anggaran 2019 didasarkan pada perhitungan yang cermat dan rasional;
- b. Penyertaan modal dalam rangka pemenuhan kewajiban dalam prinsip kehati-hatian (prudential);
- c. SiLPA diupayakan menurun seiring dengan semakin efektifnya penggunaan anggaran;
- d. Membentuk dana cadangan.

Kebijakan keuangan daerah, baik arah kebijakan pendapatan, pembiayaan, maupun belanja yang didukung dengan kebijakan keuangan negara, yang tertuang dalam APBD Provinsi Jawa Tengah maupun APBN adalah untuk mendukung tercapainya target sasaran perencanaan pembangunan Provinsi Jawa Tengah.

BAB III IKHTISAR PENCAPAIAN KINERJA KEUANGAN

3.1. Ikhtisar Realisasi Pencapaian Target Kinerja Keuangan Sekretariat Daerah Provinsi Jawa Tengah Tahun Anggaran 2019

Realisasi pencapaian target kinerja pendapatan Setda Provinsi Jawa Tengah Tahun 2019 yang tercantum dalam Laporan Realisasi Anggaran (LRA) adalah sebesar Rp. 1.891.774.800,- (Satu milyar delapan ratus Sembilan puluh satu juta tujuh ratus tujuh puluh empat ribu delapan ratus rupiah) atau tercapai sebesar 99,24% dari target sebesar Rp. 1.906.250.000,- (satu milyar Sembilan puluh enam juta dua ratus lima puluh ribu rupiah). Jumlah tersebut didapat dari sumber Pendapatan Asli Daerah (PAD) berupa Retribusi Jasa Usaha.

Realisasi pencapaian target kinerja penyerapan anggaran belanja Setda Provinsi Jawa Tengah Tahun 2019 yang tercantum dalam Laporan Realisasi Anggaran (LRA) adalah sebesar Rp. 238.255.477.442,- (dua ratus tiga puluh delapan milyar dua ratus lima puluh lima juta empat ratus tujuh puluh tujuh ribu empat ratus empat puluh dua rupiah) atau tercapai 92,70% dari target sebesar Rp. 257.017.599.000,- (dua ratus lima puluh tujuh milyar tujuh belas juta lima ratus Sembilan puluh Sembilan ribu rupiah). Adapun untuk data pendapatan dan belanja dari masing masing rincian adalah sebagai berikut :

Kode	Uraian	Anggaran (Rp)	Realisasi (Rp)		Sisa Pagu	
			(Rp)	%	(Rp)	%
4	PENDAPATAN	1.906.250.000	1.891.774.800	99,24%	14.475.200	0,76%
4.1.	PENDAPATAN ASLI DAERAH	1.906.250.000	1.891.774.800	99,24%	14.475.200	0,76%
4.1.2	Hasil Retribusi Daerah	1.906.250.000	1.891.774.800	99,24%	14.475.200	0,76%
4.1.2.02	Retribusi Jasa Usaha	1.906.250.000	1.891.774.800	99,24%	14.475.200	0,76%
4.1.2.02.01	Retribusi Pemakaian Kekayaan Daerah - Penyewaan Tanah dan Bangunan	1.732.850.000	1.778.274.800	102,62%	(45.424.800)	-2,62%
4.1.2.02.17	Retribusi Tempat Penginapan/Pesanggrahan/Villa	173.400.000	113.500.000	65,46%	59.900.000	34,54%
	Jumlah	1.906.250.000	1.891.774.800	99,24%	14.475.200	0,76%
5	BELANJA	257.017.599.000	238.255.477.442	92,70%	18.762.121.558	7,30%
5.1.	BELANJA TIDAK LANGSUNG	95.893.599.000	87.770.336.219	91,53%	8.123.262.781	8,47%
5.1.1	Belanja Pegawai	95.893.599.000	87.770.336.219	91,53%	8.123.262.781	8,47%
5.1.1.01	Belanja Gaji dan Tunjangan	42.052.931.000	38.094.694.894	90,59%	3.958.236.106	9,41%

Kode	Uraian	Anggaran (Rp)	Realisasi (Rp)		Sisa Pagu	
			(Rp)	%	(Rp)	%
5.1.1.01.01	Gaji Pokok PNS/Uang Representasi	32.101.574.000	29.765.361.100	92,72%	2.336.212.900	7,28%
5.1.1.01.02	Tunjangan Keluarga	2.957.038.000	2.851.382.590	96,43%	105.655.410	3,57%
5.1.1.01.03	Tunjangan Jabatan	2.142.317.000	1.564.950.000	73,05%	577.367.000	26,95%
5.1.1.01.04	Tunjangan Fungsional	215.934.000	115.977.000	53,71%	99.957.000	46,29%
5.1.1.01.05	Tunjangan Fungsional Umum	1.554.720.000	1.148.790.000	73,89%	405.930.000	26,11%
5.1.1.01.06	Tunjangan Beras	1.547.261.000	1.405.454.940	90,84%	141.806.060	9,16%
5.1.1.01.07	Tunjangan PPh/Tunjangan Khusus	338.705.000	159.139.087	46,98%	179.565.913	53,02%
5.1.1.01.08	Pembulatan Gaji	808.000	409.597	50,69%	398.403	49,31%
5.1.1.01.22	Iuran BPJS Kesehatan	920.340.000	838.400.617	91,10%	81.939.383	8,90%
5.1.1.01.26	Iuran Jaminan Kecelakaan Kerja	68.559.000	61.207.500	89,28%	7.351.500	10,72%
5.1.1.01.27	Iuran Jaminan Kematian	205.675.000	183.622.463	89,28%	22.052.537	10,72%
5.1.1.02	Belanja Tambahan Penghasilan PNS	53.840.668.000	49.675.641.325	92,26%	4.165.026.675	7,74%
5.1.1.02.01	Tambahan Penghasilan Berdasarkan Beban Kerja	53.840.668.000	49.675.641.325	92,26%	4.165.026.675	7,74%
5.2.	BELANJA LANGSUNG	161.124.000.000	150.485.141.223	93,40%	10.638.858.777	6,60%
5.2.1	Belanja Pegawai	12.263.488.000	11.369.887.412	92,71%	893.600.588	7,29%
5.2.1.01	Honorarium PNS	4.680.500.000	4.202.100.000	89,78%	478.400.000	10,22%
5.2.1.01.01	Honorarium Panitia Pelaksana Kegiatan	3.282.450.000	2.943.150.000	89,66%	339.300.000	10,34%
5.2.1.01.02	Honorarium Tim Pengadaan Barang Dan Jasa	652.850.000	619.350.000	94,87%	33.500.000	5,13%
5.2.1.01.05	Honorarium Pengelola Keuangan SKPD	665.200.000	579.600.000	87,13%	85.600.000	12,87%
5.2.1.01.07	Upah Piket	80.000.000	60.000.000	75,00%	20.000.000	25,00%
5.2.1.02	Honorarium Non PNS	7.582.988.000	7.167.787.412	94,52%	415.200.588	5,48%
5.2.1.02.02	Honorarium Pegawai Honororer/Tidak Tetap	2.408.400.000	2.408.400.000	100,00%	-	0,00%
5.2.1.02.04	Honorarium Pelaksana Kegiatan	563.600.000	282.600.000	50,14%	281.000.000	49,86%
5.2.1.02.06	Upah Tenaga Kerja	3.681.688.000	3.597.287.412	97,71%	84.400.588	2,29%
5.2.1.02.10	Honorarium Tenaga Keamanan/Pengemudi/Tenaga Teknis	15.000.000	15.000.000	100,00%	-	0,00%
5.2.1.02.11	Uang Harian Peserta Kegiatan	824.300.000	774.500.000	93,96%	49.800.000	6,04%
5.2.1.02.14	Upah Pekerja Seni	90.000.000	90.000.000	100,00%	-	0,00%
05.02.02	Belanja Barang dan Jasa	134.149.922.000	124.618.017.286	92,89%	9.531.904.714	7,11%
5.2.2.01	Belanja Bahan Pakai Habis	8.896.899.000	8.555.442.463	96,16%	341.456.537	3,84%
5.2.2.01.01	Belanja Alat Tulis Kantor	3.832.188.000	3.695.609.900	96,44%	136.578.100	3,56%
5.2.2.01.03	Belanja Alat Listrik Dan Elektronik (Lampu Pijar, Battery Kering)	739.521.000	726.481.750	98,24%	13.039.250	1,76%
5.2.2.01.04	Belanja Perangko, Materai Dan Benda Pos Lainnya	150.430.000	132.941.500	88,37%	17.488.500	11,63%
5.2.2.01.05	Belanja Peralatan Kebersihan Dan Bahan Pembersih	529.429.000	522.382.510	98,67%	7.046.490	1,33%
5.2.2.01.08	Belanja Pengisian Tabung Gas	44.400.000	39.353.000	88,63%	5.047.000	11,37%
5.2.2.01.10	Belanja Pantry	330.881.000	327.391.600	98,95%	3.489.400	1,05%
5.2.2.01.14	Belanja Laundry	162.000.000	156.004.403	96,30%	5.995.597	3,70%
5.2.2.01.15	Belanja Alat Peraga/Bahan Pelatihan/Praktek	379.890.000	372.549.100	98,07%	7.340.900	1,93%
5.2.2.01.16	Belanja Dekorasi/Dokumentasi	832.770.000	744.123.500	89,36%	88.646.500	10,64%
5.2.2.01.19	Belanja Souvenir/Cendera Mata	349.500.000	346.950.000	99,27%	2.550.000	0,73%

Kode	Uraian	Anggaran (Rp)	Realisasi (Rp)		Sisa Pagu	
			(Rp)	%	(Rp)	%
5.2.2.01.21	Belanja Perlengkapan Diklat/Seminar/Bintek/Sosialisasi/Lokakarya	1.545.890.000	1.491.655.200	96,49%	54.234.800	3,51%
5.2.2.02	Belanja Bahan/Material	1.007.520.000	921.002.700	91,41%	86.517.300	8,59%
5.2.2.02.01	Belanja Bahan Baku Bangunan	272.000.000	270.189.700	99,33%	1.810.300	0,67%
5.2.2.02.04	Belanja Bahan Obat-Obatan	155.000.000	104.764.000	67,59%	50.236.000	32,41%
5.2.2.02.09	Belanja Perlengkapan/Peralatan Gedung/Kantor	520.820.000	490.079.000	94,10%	30.741.000	5,90%
5.2.2.02.12	Belanja Bahan Laboratorium	8.000.000	5.270.000	65,88%	2.730.000	34,13%
5.2.2.02.13	Belanja Bahan Bercorak Kesenian dan Kebudayaan	51.700.000	50.700.000	98,07%	1.000.000	1,93%
5.2.2.03	Belanja Jasa Kantor	26.805.244.000	24.440.063.966	91,18%	2.365.180.034	8,82%
5.2.2.03.01	Belanja Telepon	1.200.000.000	930.549.705	77,55%	269.450.295	22,45%
5.2.2.03.02	Belanja Air	650.000.000	442.866.062	68,13%	207.133.938	31,87%
5.2.2.03.03	Belanja Listrik	5.600.000.000	4.627.239.595	82,63%	972.760.405	17,37%
5.2.2.03.05	Belanja Surat Kabar/Majalah	125.000.000	124.971.000	99,98%	29.000	0,02%
5.2.2.03.06	Belanja Kawat/Faksimili/Internet/Intranet/TV Kabel/TV Satelit	79.700.000	73.550.000	92,28%	6.150.000	7,72%
5.2.2.03.07	Belanja Paket/Pengiriman	-	-	0,00%	-	0,00%
5.2.2.03.09	Belanja Jasa Transaksi Keuangan	-	-	0,00%	-	0,00%
5.2.2.03.13	Belanja Iuran/PBB/Pasport/Fiskal	770.000.000	710.809.439	92,31%	59.190.561	7,69%
5.2.2.03.16	Belanja Jasa Publikasi	5.891.800.000	5.746.950.000	97,54%	144.850.000	2,46%
5.2.2.03.20	Belanja Jasa Pengajar/Instruktur/Narasumber/Tenaga Ahli	4.946.364.000	4.504.914.100	91,08%	441.449.900	8,92%
5.2.2.03.21	Belanja Jasa Pengawasan	191.500.000	174.300.000	91,02%	17.200.000	8,98%
5.2.2.03.23	Belanja Jasa Keamanan	1.888.900.000	1.864.246.825	98,69%	24.653.175	1,31%
5.2.2.03.24	Belanja Jasa Langganan TV Berbayar	100.000.000	49.979.800	49,98%	50.020.200	50,02%
5.2.2.03.28	Belanja Jasa Medical Check Up KDH/WKDH dan DPRD	40.000.000	3.215.000	8,04%	36.785.000	91,96%
5.2.2.03.31	Belanja Jasa Pengemudi	199.800.000	195.304.600	97,75%	4.495.400	2,25%
5.2.2.03.32	Belanja Jasa Tenaga Teknis	5.078.080.000	4.947.067.840	97,42%	131.012.160	2,58%
5.2.2.03.35	Belanja Perkara Hukum	44.100.000	44.100.000	100,00%	-	0,00%
5.2.2.04	Belanja Premi Asuransi	760.000.000	725.280.079	95,43%	34.719.921	4,57%
5.2.2.04.02	Belanja Premi Asuransi Barang Milik Daerah	700.000.000	666.420.000	95,20%	33.580.000	4,80%
5.2.2.04.05	Belanja Premi Asuransi Kesehatan Non PNS	60.000.000	58.860.079	98,10%	1.139.921	1,90%
5.2.2.05	Belanja Perawatan Kendaraan Bermotor	5.297.000.000	4.644.980.458	87,69%	652.019.542	12,31%
5.2.2.05.01	Belanja Jasa Service	2.842.000.000	2.637.788.849	92,81%	204.211.151	7,19%
5.2.2.05.02	Belanja Penggantian Suku Cadang	125.000.000	27.874.703	22,30%	97.125.297	77,70%
5.2.2.05.03	Belanja Bahan Bakar Minyak/Gas Dan Pelumas	1.804.000.000	1.739.990.286	96,45%	64.009.714	3,55%
5.2.2.05.04	Belanja Jasa KIR	19.000.000	842.720	4,44%	18.157.280	95,56%
5.2.2.05.07	Belanja Surat Tanda Nomor Kendaraan	507.000.000	238.483.900	47,04%	268.516.100	52,96%
5.2.2.06	Belanja Cetak dan Penggandaan	2.934.754.000	2.776.986.565	94,62%	157.767.435	5,38%
5.2.2.06.01	Belanja Cetak	1.985.890.000	1.915.890.200	96,48%	69.999.800	3,52%
5.2.2.06.02	Belanja Penggandaan	948.864.000	861.096.365	90,75%	87.767.635	9,25%

Kode	Uraian	Anggaran (Rp)	Realisasi (Rp)		Sisa Pagu	
			(Rp)	%	(Rp)	%
5.2.2.07	Belanja Sewa Rumah/Gedung/Gudang/Parkir	6.156.110.000	5.830.534.000	94,71%	325.576.000	5,29%
5.2.2.07.02	Belanja Sewa Gedung/Kantor/Tempat	582.150.000	505.680.000	86,86%	76.470.000	13,14%
5.2.2.07.03	Belanja Sewa Ruang Rapat/Pertemuan	217.800.000	155.850.000	71,56%	61.950.000	28,44%
5.2.2.07.06	Belanja Sewa Kamar/Akomodasi	393.750.000	331.978.000	84,31%	61.772.000	15,69%
5.2.2.07.07	Belanja Sewa Hotel	4.962.410.000	4.837.026.000	97,47%	125.384.000	2,53%
5.2.2.08	Belanja Sewa Sarana Mobilitas	486.000.000	465.563.000	95,79%	20.437.000	4,21%
5.2.2.08.01	Belanja Sewa Sarana Mobilitas Darat	486.000.000	465.563.000	95,79%	20.437.000	4,21%
5.2.2.10	Belanja Sewa Perlengkapan dan Peralatan Kantor	2.975.280.000	2.734.031.000	91,89%	241.249.000	8,11%
5.2.2.10.01	Belanja Sewa Meja Kursi	433.120.000	404.860.000	93,48%	28.260.000	6,52%
5.2.2.10.02	Belanja Sewa Komputer Dan Printer	-	-	0,00%	-	0,00%
5.2.2.10.04	Belanja Sewa Generator	210.100.000	203.000.000	96,62%	7.100.000	3,38%
5.2.2.10.05	Belanja Sewa Tenda	1.371.620.000	1.257.321.000	91,67%	114.299.000	8,33%
5.2.2.10.06	Belanja Sewa Pakaian Adat/Tradisional	63.000.000	60.300.000	95,71%	2.700.000	4,29%
5.2.2.10.08	Belanja Sewa Peralatan Elektronik	897.440.000	808.550.000	90,10%	88.890.000	9,90%
5.2.2.11	Belanja Makanan dan Minuman	17.930.560.000	16.807.414.785	93,74%	1.123.145.215	6,26%
5.2.2.11.02	Belanja Makanan Dan Minuman Rapat	3.174.065.000	2.898.791.410	91,33%	275.273.590	8,67%
5.2.2.11.03	Belanja Makanan Dan Minuman Tamu	4.099.980.000	3.982.602.725	97,14%	117.377.275	2,86%
5.2.2.11.05	Belanja Makanan Dan Minuman Peserta Kegiatan	9.996.515.000	9.266.177.158	92,69%	730.337.842	7,31%
5.2.2.11.08	Belanja Makanan Dan Minuman Rumah Tangga KDH/WKDH	660.000.000	659.843.492	99,98%	156.508	0,02%
5.2.2.12	Belanja Pakaian Dinas dan Atributnya	75.450.000	46.295.000	61,36%	29.155.000	38,64%
5.2.2.12.01	Belanja Pakaian Dinas KDH Dan WKDH	75.450.000	46.295.000	61,36%	29.155.000	38,64%
5.2.2.12.05	Belanja Pakaian Dinas Upacara (PDU)	-	-	0,00%	-	0,00%
5.2.2.13	Belanja Pakaian Kerja	457.215.000	442.305.000	96,74%	14.910.000	3,26%
5.2.2.13.01	Belanja Pakaian Kerja Lapangan	457.215.000	442.305.000	96,74%	14.910.000	3,26%
5.2.2.14	Belanja Pakaian khusus dan hari-hari tertentu	563.900.000	550.012.500	97,54%	13.887.500	2,46%
5.2.2.14.02	Belanja Pakaian Adat Daerah	10.000.000	5.000.000	50,00%	5.000.000	50,00%
5.2.2.14.03	Belanja Pakaian Batik Tradisional	96.000.000	95.000.000	98,96%	1.000.000	1,04%
5.2.2.14.04	Belanja Pakaian Olahraga	457.900.000	450.012.500	98,28%	7.887.500	1,72%
5.2.2.15	Belanja Perjalanan Dinas	44.813.561.000	41.404.792.205	92,39%	3.408.768.795	7,61%
5.2.2.15.01	Belanja Perjalanan Dinas Dalam Daerah	26.900.757.000	25.241.542.187	93,83%	1.659.214.813	6,17%
5.2.2.15.02	Belanja Perjalanan Dinas Luar Daerah	15.166.616.000	14.346.008.998	94,59%	820.607.002	5,41%
5.2.2.15.03	Belanja perjalanan dinas luar negeri	2.746.188.000	1.817.241.020	66,17%	928.946.980	33,83%
5.2.2.17	Belanja kursus, pelatihan, sosialisasi dan bimbingan teknis PNS	165.000.000	145.250.000	88,03%	19.750.000	11,97%
5.2.2.17.01	Belanja Kursus-Kursus Singkat/Pelatihan	165.000.000	145.250.000	88,03%	19.750.000	11,97%

Kode	Uraian	Anggaran (Rp)	Realisasi (Rp)		Sisa Pagu	
			(Rp)	%	(Rp)	%
5.2.2.20	Belanja Pemeliharaan	12.697.594.000	12.119.299.755	95,45%	578.294.245	4,55%
5.2.2.20.04	Belanja Pemeliharaan Peralatan dan Mesin	2.440.649.000	2.248.358.650	92,12%	192.290.350	7,88%
5.2.2.20.05	Belanja Pemeliharaan Gedung dan Bangunan	9.806.068.000	9.436.674.105	96,23%	369.393.895	3,77%
5.2.2.20.06	Belanja Pemeliharaan Aset Tetap Lainnya	302.970.000	286.450.000	94,55%	16.520.000	5,45%
5.2.2.20.07	Belanja Pemeliharaan Jaringan	147.907.000	147.817.000	99,94%	90.000	0,06%
5.2.2.21	Belanja Jasa Konsultansi	1.804.300.000	1.733.841.310	96,09%	70.458.690	3,91%
5.2.2.21.02	Belanja Jasa Konsultansi Perencanaan	226.500.000	209.067.100	92,30%	17.432.900	7,70%
5.2.2.21.05	Belanja Jasa Konsultansi Non Konstruksi	1.577.800.000	1.524.774.210	96,64%	53.025.790	3,36%
5.2.2.27	Belanja Hadiah Barang	145.035.000	96.422.500	66,48%	48.612.500	33,52%
5.2.2.27.01	Belanja Hadiah Barang Atas Prestasi	133.500.000	84.887.500	63,59%	48.612.500	36,41%
5.2.2.27.02	Belanja Hadiah Barang Atas Penghargaan	11.535.000	11.535.000	100,00%	-	0,00%
5.2.2.30	Uang Untuk Diberikan Kepada Pihak Ketiga/Masyarakat	178.500.000	178.500.000	100,00%	-	0,00%
5.2.2.30.01	Belanja Hadiah Uang Atas Prestasi	178.500.000	178.500.000	100,00%	-	0,00%
05.02.03	Belanja Modal	14.710.590.000	14.497.236.525	98,55%	213.353.475	1,45%
5.2.3.14	Belanja Modal Peralatan dan Mesin - Pengadaan Alat-Alat Besar Darat	855.385.000	839.863.033	98,19%	15.521.967	1,81%
5.2.3.14.10	Belanja Modal Peralatan dan Mesin - Pengadaan Alat Pengangkat	855.385.000	839.863.033	98,19%	15.521.967	1,81%
5.2.3.17	Belanja Modal Peralatan dan Mesin - Pengadaan Alat Angkutan Darat Bermotor	2.440.000.000	2.372.974.622	97,25%	67.025.378	2,75%
5.2.3.17.02	Belanja Modal Peralatan dan Mesin - Pengadaan Kendaraan Bermotor Penumpang	2.440.000.000	2.372.974.622	97,25%	67.025.378	2,75%
5.2.3.20	Belanja Modal Peralatan dan Mesin - Pengadaan Alat Angkut Apung Tak Bermotor	-	-	0,00%	-	0,00%
5.2.3.20.02	Belanja Modal Peralatan dan Mesin - Pengadaan Alat Angkut Apung Tak Bermotor Penumpang	-	-	0,00%	-	0,00%
5.2.3.24	Belanja Modal Peralatan dan Mesin - Pengadaan Alat Ukur	192.040.000	192.040.000	100,00%	-	0,00%
5.2.3.24.09	Belanja Modal Peralatan dan Mesin - Pengadaan Alat Ukur Lainnya	192.040.000	192.040.000	100,00%	-	0,00%
5.2.3.27	Belanja Modal Peralatan dan Mesin - Pengadaan Alat Kantor	1.233.260.000	1.209.575.050	98,08%	23.684.950	1,92%
5.2.3.27.05	Belanja Modal Peralatan dan Mesin - Pengadaan Alat Kantor Lainnya	1.233.260.000	1.209.575.050	98,08%	23.684.950	1,92%
5.2.3.28	Belanja Modal Peralatan dan Mesin - Pengadaan Alat Rumah Tangga	1.420.288.000	1.403.162.000	98,79%	17.126.000	1,21%
5.2.3.28.01	Belanja Modal Peralatan dan Mesin - Pengadaan Meubelair	1.012.280.000	1.007.412.000	99,52%	4.868.000	0,48%
5.2.3.28.04	Belanja Modal Peralatan dan Mesin - Pengadaan Alat Pendingin	408.008.000	395.750.000	97,00%	12.258.000	3,00%
5.2.3.29	Belanja Modal Peralatan dan Mesin - Pengadaan Komputer	4.514.436.000	4.449.942.520	98,57%	64.493.480	1,43%
5.2.3.29.02	Belanja Modal Peralatan dan Mesin - Pengadaan Personal Komputer	2.977.433.000	2.930.563.240	98,43%	46.869.760	1,57%

Kode	Uraian	Anggaran (Rp)	Realisasi (Rp)		Sisa Pagu	
			(Rp)	%	(Rp)	%
5.2.3.29.05	Belanja Modal Peralatan dan Mesin - Pengadaan Peralatan Personal Komputer	1.537.003.000	1.519.379.280	98,85%	17.623.720	1,15%
5.2.3.31	Belanja Modal Peralatan dan Mesin - Pengadaan Alat Studio	3.179.451.000	3.154.706.300	99,22%	24.744.700	0,78%
5.2.3.31.01	Belanja Modal Peralatan dan Mesin - Pengadaan Peralatan Studio Visual	3.179.451.000	3.154.706.300	99,22%	24.744.700	0,78%
5.2.3.32	Belanja Modal Peralatan dan Mesin - Pengadaan Alat Komunikasi	830.730.000	830.098.000	99,92%	632.000	0,08%
5.2.3.32.01	Belanja Modal Peralatan dan Mesin - Pengadaan Alat Komunikasi Telephone	830.730.000	830.098.000	99,92%	632.000	0,08%
5.2.3.82	Belanja Modal Aset Tetap Lainnya - Pengadaan Buku	45.000.000	44.875.000	99,72%	125.000	0,28%
5.2.3.82.01	Belanja Modal Aset Tetap Lainnya - Pengadaan Buku Ilmu Pengetahuan Umum	45.000.000	44.875.000	99,72%	125.000	0,28%
	Jumlah	257.017.599.000	238.255.477.442	92,70%	18.762.121.558	7,30%
	Surplus/(Defisit)	(255.111.349.000)	(236.363.702.642)	92,65%	(18.747.646.358)	7,35%

**IKHTISAR REALISASI PENCAPAIAN TARGET KINERJA KEUANGAN
SKPD
TAHUN ANGGARAN 2019**

Satuan Kerja Perangkat Daerah : Sekretariat Daerah
Fungsi : 4.06.
Sub Fungsi : 4.06.03
Provinsi : Jawa Tengah

Gambaran umum ikhtisar realisasi pencapaian target kinerja keuangan SKPD Setda Tahun Anggaran 2019 lingkup biro di lingkup Sekretariat Daerah Provinsi Jawa Tengah sebagai berikut :

NO	BIRO	ANGGARAN (Rp)	REALISASI KEUANGAN		REALISASI FISIK		KET
			(Rp)	(%)	(Rp)	(%)	
1	2	3	4	5	6	7	8
1	Biro Administrasi Pembangunan Daerah	12.799.410.000	11.929.763.768	93,21	12.799.410.000	100,00	
2	Biro Hukum	6.825.000.000	6.817.877.000	99,90	6.825.000.000	100,00	
3	Biro Infrastruktur Dan Sda	6.900.000.000	6.686.168.678	96,90	6.900.000.000	100,00	
4	Biro Kesejahteraan Rakyat	12.420.000.000	11.555.724.887	93,04	12.420.000.000	100,00	
5	Biro Organisasi	7.250.000.000	6.943.646.203	95,77	7.250.000.000	100,00	
6	Biro Pemerintahan, Otonomi Daerah Dan Kerjasama	8.500.000.000	8.369.921.753	98,47	8.500.000.000	100,00	
7	Biro Perekonomian Daerah	7.000.000.000	6.384.862.543	91,21	7.000.000.000	100,00	
8	Biro Umum	99.429.590.000	91.797.176.391	92,32	99.429.590.000	100,00	

NO	BIRO	ANGGARAN (Rp)	REALISASI KEUANGAN		REALISASI FISIK		KET
			(Rp)	(%)	(Rp)	(%)	
1	2	3	4	5	6	7	8
9	Biro Administrasi Barang dan Jasa	-	-	-	-	-	Anggaran Masih melekat di Biro Adm Bangda
* Jumlah/Rata-rata Belanja Langsung		161.124.000.000	150.485.141.223	93,40	161.124.000.000	100,00	

Adapun ikhtisar realisasi pencapaian target kinerja keuangan SKPD Sekretariat Daerah Provinsi Jawa Tengah Tahun Anggaran 2019 secara detail adalah sebagai berikut :

1. BIRO ADMINISTRASI PEMBANGUNAN DAERAH

NO	KEGIATAN	ANGGARAN (Rp)	REALISASI KEUANGAN		REALISASI FISIK		KETERANGAN
			(Rp)	(%)	(Rp)	(%)	
	NON URUSAN						
	Manajemen Administrasi Pelayanan Umum, Kepegawaian dan Keuangan Perangkat Daerah - Biro Administrasi Pembangunan Daerah						
1	Kegiatan Pelayanan Jasa Surat Menyurat dan Kearsipan Perangkat Daerah	60.000.000	59.947.000	99,91	60.000.000	100,00	
2	Kegiatan Rapat Koordinasi dan Konsultasi Dalam dan Luar Daerah Perangkat Daerah	620.000.000	561.896.945	90,63	620.000.000	100,00	
3	Kegiatan Pelayanan Penyediaan Makan Minum Rapat Perangkat Daerah	90.000.000	89.800.000	99,78	90.000.000	100,00	
	Perencanaan dan Evaluasi Kinerja Perangkat Daerah - Biro Administrasi Pembangunan Daerah						
4	Kegiatan Penyusunan Dokumen Perencanaan Perangkat Daerah	188.300.000	182.965.300	97,17	188.300.000	100,00	
5	Kegiatan Penyusunan Dokumen Evaluasi Kinerja Perangkat Daerah	100.000.000	98.329.747	98,33	100.000.000	100,00	
	FUNGSI LAINNYA						
	Peningkatan Sinergi Penyelenggaraan Pemerintahan Daerah - Biro Administrasi Pembangunan Daerah						
6	Kegiatan Penyusunan Kebijakan Bidang Perencanaan, Keuangan, Pendapatan dan Aset	111.700.000	107.986.245	96,68	111.700.000	100,00	
	Peningkatan Kualitas Pelaksanaan Kebijakan Daerah - Biro Administrasi Pembangunan Daerah						
7	Kegiatan Pengendalian Pembangunan Daerah	900.000.000	879.549.106	97,73	900.000.000	100,00	
8	Kegiatan Pemantauan dan Evaluasi Pemanfaatan DAK Provinsi Jawa Tengah	760.000.000	752.963.674	99,07	760.000.000	100,00	
9	Kegiatan Peningkatan dan Pengembangan ULP Pemprov Jawa Tengah	6.108.805.000	5.466.342.877	89,48	6.108.805.000	100,00	
10	Kegiatan Pengendalian Bantuan Pembangunan Wilayah	950.000.000	941.048.120	99,06	950.000.000	100,00	
11	Kegiatan Pengkajian Usulan Sinergitas Pembangunan Kabupaten/Kota	167.500.000	142.535.140	85,1	167.500.000	100,00	
12	Kegiatan Pelaporan dan Analisis Pelaksanaan Pembangunan	678.105.000	675.580.500	99,63	678.105.000	100,00	
13	Kegiatan Penyusunan LKPJ Gubernur Jawa Tengah	1.575.000.000	1.486.956.850	94,41	1.575.000.000	100,00	
14	Kegiatan Sinergitas Tim Evaluasi dan Pengawasan Realisasi APBD (TEPRA) Provinsi Jateng dan Kabupaten/ Kota	400.000.000	396.863.264	99,22	400.000.000	100,00	

NO	KEGIATAN	ANGGARAN (Rp)	REALISASI KEUANGAN		REALISASI FISIK		KETERANGAN
			(Rp)	(%)	(Rp)	(%)	
	Peningkatan Efektifitas Pelaksanaan Fungsi Perangkat Daerah - Biro Administrasi Pembangunan Daerah						
15	Kegiatan Peningkatan Efektifitas Pelaksanaan Fungsi Perangkat Daerah Bidang Perencanaan dan Penganggaran	90.000.000	86.999.000	96,67	90.000.000	100,00	
	* Jumlah/Rata-rata	12.799.410.000	11.929.763.768	93,21	12.799.410.000	100,00	

2. BIRO HUKUM

NO	KEGIATAN	ANGGARAN (Rp)	REALISASI KEUANGAN		REALISASI FISIK		KETERANGAN
			(Rp)	(%)	(Rp)	(%)	
	NON URUSAN						
	Manajemen Administrasi Pelayanan Umum, Kepegawaian dan Keuangan Perangkat Daerah - Biro Hukum						
1	Kegiatan Pelayanan Jasa Surat Menyurat dan Kearsipan Perangkat Daerah	60.000.000	60.000.000	100	60.000.000	100,00	
2	Kegiatan Rapat Koordinasi dan Konsultasi Dalam dan Luar Daerah Perangkat Daerah	525.000.000	525.000.000	100	525.000.000	100,00	
3	Kegiatan Pelayanan Penyediaan Makan Minum Rapat Perangkat Daerah	50.000.000	50.000.000	100	50.000.000	100,00	
	FUNGSI LAINNYA						
	Penataan Peraturan Perundang-Undangan - Biro Hukum						
4	Kegiatan Penyusunan/Kajian Produk Hukum Daerah	2.105.000.000	2.098.500.000	99,69	2.105.000.000	100,00	
	Peningkatan Kualitas Pelaksanaan Kebijakan Daerah - Biro Hukum						
5	Pengawasan produk hukum Daerah kabupaten/kota	1.130.000.000	1.130.000.000	100	1.130.000.000	100,00	
6	Publikasi Produk Hukum dan Pengelolaan JDI Hukum	850.000.000	849.377.000	99,93	850.000.000	100,00	
7	Penyelenggaraan Bantuan Hukum dan Sengketa Hukum	1.525.000.000	1.525.000.000	100	1.525.000.000	100,00	
8	Kegiatan Peningkatan Pemenuhan Aksi HAM dan Aksi PPK	580.000.000	580.000.000	100	580.000.000	100,00	
	* Jumlah/Rata-rata	6.825.000.000	6.817.877.000	99,90	6.825.000.000	100,00	

3. BIRO INFRASTRUKTUR DAN SDA

NO	KEGIATAN	ANGGARAN (Rp)	REALISASI KEUANGAN		REALISASI FISIK		KETERANGAN
			(Rp)	(%)	(Rp)	(%)	
	NON URUSAN						
	Manajemen Administrasi Pelayanan Umum, Kepegawaian dan Keuangan Perangkat Daerah - Biro Infrastruktur dan Sumber Daya Alam						
1	Kegiatan Pelayanan Jasa Surat Menyurat dan Kearsipan Perangkat Daerah	200.000.000	168.903.000	84,45	200.000.000	100,00	
2	Kegiatan Rapat Koordinasi dan Konsultasi Dalam dan Luar Daerah Perangkat Daerah	700.000.000	676.007.863	96,57	700.000.000	100,00	

NO	KEGIATAN	ANGGARAN (Rp)	REALISASI KEUANGAN		REALISASI FISIK		KETERANGAN
			(Rp)	(%)	(Rp)	(%)	
3	Kegiatan Pelayanan Penyediaan Makan Minum Rapat Perangkat Daerah	50.000.000	49.995.000	99,99	50.000.000	100,00	
	FUNGSI LAINNYA						
	Peningkatan Sinergi Penyelenggaraan Pemerintahan Daerah - Biro Infrastruktur dan Sumber Daya Alam						
4	Kegiatan Penyusunan Kebijakan Bidang PU dan Penataan Ruang	400.000.000	375.780.133	93,95	400.000.000	100,00	
5	Kegiatan Penyusunan Kebijakan Bidang Perumahan Rakyat dan Kawasan Permukiman	400.000.000	395.115.800	98,78	400.000.000	100,00	
6	Kegiatan Penyusunan Kebijakan Bidang Lingkungan Hidup dan Kehutanan	200.000.000	188.746.286	94,37	200.000.000	100,00	
7	Kegiatan Penyusunan Kebijakan Bidang Energi dan Sumber Daya Mineral	200.000.000	197.800.780	98,9	200.000.000	100,00	
8	Kegiatan Penyusunan Kebijakan Bidang Ketahanan Pangan	100.000.000	99.487.600	99,49	100.000.000	100,00	
9	Kegiatan Penyusunan Kebijakan Bidang Kelautan Perikanan	100.000.000	99.134.900	99,13	100.000.000	100,00	
10	Kegiatan Penyusunan Kebijakan Bidang Pertanian, Peternakan dan Perkebunan	200.000.000	187.735.500	93,87	200.000.000	100,00	
	Peningkatan Kualitas Pelaksanaan Kebijakan Daerah - Biro Infrastruktur dan Sumber Daya Alam						
11	Kegiatan Peningkatan Kualitas pelaksanaan kebijakan bidang Lingkungan Hidup dan Kehutanan	275.000.000	255.143.094	92,78	275.000.000	100,00	
12	Kegiatan Peningkatan Kualitas pelaksanaan kebijakan bidang Energi Sumber Daya Mineral	275.000.000	267.951.650	97,44	275.000.000	100,00	
13	Kegiatan Peningkatan Kualitas pelaksanaan kebijakan bidang Ketahanan Pangan	200.000.000	198.488.200	99,24	200.000.000	100,00	
14	Kegiatan Peningkatan Kualitas pelaksanaan kebijakan bidang Kelautan perikanan	450.000.000	446.635.574	99,25	450.000.000	100,00	
15	Kegiatan Peningkatan Kualitas pelaksanaan kebijakan bidang Pertanian, Peternakan dan Perkebunan	1.600.000.000	1.588.443.618	99,28	1.600.000.000	100,00	
16	Kegiatan Peningkatan Kualitas pelaksanaan kebijakan bidang Pekerjaan Umum dan Penataan Ruang	350.000.000	346.265.500	98,93	350.000.000	100,00	
17	Kegiatan Peningkatan Kualitas pelaksanaan kebijakan bidang Perumahan Rakyat dan Kawasan Permukiman	300.000.000	286.819.500	95,61	300.000.000	100,00	
	Peningkatan Efektifitas Pelaksanaan Fungsi Perangkat Daerah - Biro Infrastruktur dan Sumber Daya Alam						
18	Kegiatan Peningkatan Efektifitas Pelaksanaan Fungsi Perangkat Daerah Bidang Pekerjaan Umum dan Penataan Ruang	250.000.000	246.272.100	98,51	250.000.000	100,00	
19	Kegiatan Peningkatan Efektifitas Pelaksanaan Fungsi Perangkat Daerah Bidang Perumahan rakyat dan Kawasan Permukiman	100.000.000	99.481.000	99,48	100.000.000	100,00	
20	Kegiatan Peningkatan Efektifitas Pelaksanaan Fungsi Perangkat Daerah Bidang Lingkungan Hidup dan Kehutanan	100.000.000	91.146.154	91,15	100.000.000	100,00	
21	Kegiatan Peningkatan Efektifitas Pelaksanaan Fungsi Perangkat Daerah Bidang Energi dan sumber daya mineral	100.000.000	91.600.500	91,6	100.000.000	100,00	
22	Kegiatan Peningkatan Efektifitas Pelaksanaan Fungsi Perangkat Daerah Bidang Ketahanan Pangan	120.000.000	118.128.000	98,44	120.000.000	100,00	
23	Kegiatan Peningkatan Efektifitas Pelaksanaan Fungsi Perangkat Daerah Bidang Kelautan dan Perikanan	80.000.000	78.268.726	97,84	80.000.000	100,00	

NO	KEGIATAN	ANGGARAN (Rp)	REALISASI KEUANGAN		REALISASI FISIK		KETERANGAN
			(Rp)	(%)	(Rp)	(%)	
24	Kegiatan Peningkatan Efektifitas Pelaksanaan Fungsi Perangkat Daerah Bidang Pertanian, Perkebunan dan Peternakan	150.000.000	132.818.200	88,55	150.000.000	100,00	
* Jumlah/Rata-rata		6.900.000.000	6.686.168.678	96,90	6.900.000.000	100,00	

4. BIRO KESEJAHTERAAN RAKYAT

NO	KEGIATAN	ANGGARAN (Rp)	REALISASI KEUANGAN		REALISASI FISIK		KETERANGAN
			(Rp)	(%)	(Rp)	(%)	
	NON URUSAN						
	Manajemen Administrasi Pelayanan Umum, Kepegawaian dan Keuangan Perangkat Daerah - Biro Kesejahteraan Rakyat						
1	Kegiatan Pelayanan Jasa Surat Menyurat dan Kearsipan Perangkat Daerah	100.000.000	96.582.000	96,58	100.000.000	100,00	
2	Kegiatan Rapat Koordinasi dan Konsultasi Dalam dan Luar Daerah Perangkat Daerah	350.000.000	345.098.911	98,6	350.000.000	100,00	
3	Kegiatan Pelayanan Penyediaan Makan Minum Rapat Perangkat Daerah	50.000.000	32.572.300	65,14	50.000.000	100,00	
	FUNGSI LAINNYA						
	Peningkatan Sinergi Penyelenggaraan Pemerintahan Daerah - Biro Kesejahteraan Rakyat						
4	Kegiatan Penyusunan Kebijakan Bidang Pendidikan, Kebudayaan dan Perpustakaan	50.000.000	49.563.000	99,13	50.000.000	100,00	
5	Kegiatan Penyusunan Kebijakan Bidang Kepemudaan dan Olah Raga	40.000.000	31.207.400	78,02	40.000.000	100,00	
6	Kegiatan Penyusunan Kebijakan Bidang Keagamaan	125.000.000	68.111.860	54,49	125.000.000	100,00	
7	Kegiatan Penyusunan Kebijakan Bidang Kesehatan	50.000.000	40.713.500	81,43	50.000.000	100,00	
8	Kegiatan Penyusunan Kebijakan Bidang Sosial, Tenaga Kerja dan Transmigrasi	40.000.000	37.911.000	94,78	40.000.000	100,00	
9	Kegiatan Penyusunan Kebijakan Bidang Pemberdayaan Perempuan dan Perlindungan Anak	40.000.000	35.910.096	89,78	40.000.000	100,00	
10	Kegiatan Penyusunan Kebijakan Bidang Pemberdayaan Masyarakat Desa dan Kependudukan dan Catatan Sipil	40.000.000	40.000.000	100	40.000.000	100,00	
11	Kegiatan Penyusunan Kebijakan Bidang pengendalian penduduk dan keluarga berencana	40.000.000	30.380.700	75,95	40.000.000	100,00	
	Peningkatan Kualitas Pelaksanaan Kebijakan Daerah - Biro Kesejahteraan Rakyat						
12	Kegiatan Peningkatan Kualitas pelaksanaan kebijakan bidang pendidikan, kebudayaan dan perpustakaan	1.500.000.000	1.396.140.550	93,08	1.500.000.000	100,00	
13	Kegiatan Peningkatan Kualitas pelaksanaan kebijakan bidang Kepemudaan dan Olah Raga	350.000.000	330.021.500	94,29	350.000.000	100,00	
14	Kegiatan Peningkatan Kualitas pelaksanaan kebijakan bidang Keagamaan	565.000.000	514.044.695	90,98	565.000.000	100,00	
15	Kegiatan Peningkatan Kualitas pelaksanaan kebijakan bidang Kesehatan	550.000.000	458.946.499	83,44	550.000.000	100,00	
16	Kegiatan Peningkatan Kualitas pelaksanaan kebijakan bidang Sosial, Tenaga Kerja dan Transmigrasi	700.000.000	690.276.365	98,61	700.000.000	100,00	

NO	KEGIATAN	ANGGARAN (Rp)	REALISASI KEUANGAN		REALISASI FISIK		KETERANGAN
			(Rp)	(%)	(Rp)	(%)	
17	Kegiatan Peningkatan Kualitas Pelaksanaan Kebijakan Bidang Pemberdayaan Perempuan dan Perlindungan Anak	225.000.000	218.681.137	97,19	225.000.000	100,00	
18	Kegiatan Peningkatan Kualitas Pelaksanaan Kebijakan Bidang Pemberdayaan Masyarakat Desa dan Catatan Sipil	250.000.000	249.173.518	99,67	250.000.000	100,00	
19	Kegiatan Peningkatan Kualitas pelaksanaan kebijakan bidang pengendalian penduduk dan keluarga berencana	250.000.000	230.971.401	92,39	250.000.000	100,00	
	Peningkatan Efektifitas Pelaksanaan Fungsi Perangkat Daerah - Biro Kesejahteraan Rakyat						
20	Kegiatan Peningkatan Efektifitas Pelaksanaan Fungsi Perangkat Daerah Bidang Pendidikan, Kebudayaan dan Perpustakaan	300.000.000	283.615.362	94,54	300.000.000	100,00	
21	Kegiatan Peningkatan Efektifitas Pelaksanaan Fungsi Perangkat Daerah Bidang Kepemudaan dan Olah Raga	160.000.000	159.627.300	99,77	160.000.000	100,00	
22	Kegiatan Peningkatan Efektifitas Pelaksanaan Fungsi Perangkat Daerah Bidang Kesehatan	95.000.000	86.642.122	91,2	95.000.000	100,00	
23	Kegiatan Peningkatan Efektifitas Pelaksanaan Fungsi Perangkat Daerah Bidang Sosial, Tenaga Kerja dan Transmigrasi	80.000.000	58.979.783	73,72	80.000.000	100,00	
24	Kegiatan Peningkatan Efektifitas Pelaksanaan Fungsi Perangkat Daerah Bidang pemberdayaan perempuan dan perlindungan anak	50.000.000	44.239.703	88,48	50.000.000	100,00	
25	Kegiatan Peningkatan Efektifitas Pelaksanaan Fungsi Perangkat Daerah Bidang Pemberdayaan Masyarakat Desa dan Kependudukan dan catatan Sipil	50.000.000	50.000.000	100	50.000.000	100,00	
26	Kegiatan Peningkatan Efektifitas Pelaksanaan Fungsi Perangkat Daerah Bidang Pengendalian Penduduk dan Keluarga Berencana	50.000.000	39.375.600	78,75	50.000.000	100,00	
	Pelayanan Umum, Keprotokolan, dan Kehumasan - Biro Kesejahteraan Rakyat						
27	Kegiatan Pelayanan Bidang Keagamaan	6.320.000.000	5.936.938.585	93,94	6.320.000.000	100,00	
	* Jumlah/Rata-rata	12.420.000.000	11.555.724.887	93,04	12.420.000.000	100,00	

5. BIRO ORGANISASI

NO	KEGIATAN	ANGGARAN (Rp)	REALISASI KEUANGAN		REALISASI FISIK		KETERANGAN
			(Rp)	(%)	(Rp)	(%)	
	NON URUSAN						
	Manajemen Administrasi Pelayanan Umum, Kepegawaian dan Keuangan Perangkat Daerah - Biro Organisasi						
1	Kegiatan Pelayanan Jasa Surat Menyurat dan Kearsipan Perangkat Daerah	95.000.000	95.000.000	100	95.000.000	100,00	
2	Kegiatan Rapat Koordinasi dan Konsultasi Dalam dan Luar Daerah Perangkat Daerah	400.000.000	390.711.358	97,68	400.000.000	100,00	
3	Kegiatan Pelayanan Penyediaan Makan Minum Rapat Perangkat Daerah	25.000.000	17.835.000	71,34	25.000.000	100,00	
4	Kegiatan Pendidikan dan Pelatihan Formal	250.000.000	230.142.009	92,06	250.000.000	100,00	
5	Kegiatan pengelolaan administrasi kepegawaian perangkat daerah	550.000.000	533.312.586	96,97	550.000.000	100,00	

FUNGSI LAINNYA							
	Peningkatan Kualitas Pelaksanaan Kebijakan Daerah - Biro Organisasi						
6	Kegiatan Pembinaan dan Pengawasan Kelembagaan Kabupaten/Kota	525.000.000	523.882.536	99,79	525.000.000	100,00	
7	Kegiatan Pengembangan Efektivitas Kelembagaan Perangkat Daerah	775.000.000	760.693.980	98,15	775.000.000	100,00	
8	Kegiatan Pembinaan Analisis Jabatan	625.000.000	571.319.620	91,41	625.000.000	100,00	
9	Kegiatan Pengembangan Pelayanan Publik	1.275.000.000	1.224.322.593	96,03	1.275.000.000	100,00	
10	Kegiatan Pengembangan Tatalaksanaan Pemerintahan	1.050.000.000	981.554.639	93,48	1.050.000.000	100,00	
11	Kegiatan Pengembangan Sistem AKIP dan Pembangunan Zona Integritas	925.000.000	875.163.659	94,61	925.000.000	100,00	
12	Kegiatan implementasi Reformasi Birokrasi	755.000.000	739.708.223	97,97	755.000.000	100,00	
* Jumlah/Rata-rata		7.250.000.000	6.943.646.203	95,77	7.250.000.000	100,00	

6. BIRO PEMERINTAHAN, OTONOMI DAERAH DAN KERJASAMA

NO	KEGIATAN	ANGGARAN (Rp)	REALISASI KEUANGAN		REALISASI FISIK		KETERANGAN
			(Rp)	(%)	(Rp)	(%)	
NON URUSAN							
	Manajemen Administrasi Pelayanan Umum, Kepegawaian dan Keuangan Perangkat Daerah - Biro Pemerintahan, Otonomi Daerah dan Kerjasama						
1	Kegiatan Pelayanan Jasa Surat Menyurat dan Kearsipan Perangkat Daerah	107.993.000	104.906.950	97,14	107.993.000	100,00	
2	Kegiatan Rapat Koordinasi dan Konsultasi Dalam dan Luar Daerah Perangkat Daerah	666.900.000	659.519.884	98,89	666.900.000	100,00	
3	Kegiatan Pelayanan Penyediaan Makan Minum Rapat Perangkat Daerah	17.000.000	16.925.400	99,56	17.000.000	100,00	
FUNGSI LAINNYA							
	Peningkatan Sinergi Penyelenggaraan Pemerintahan Daerah - Biro Pemerintahan, Otonomi Daerah dan Kerjasama						
4	Kegiatan Penyusunan Kebijakan Bidang Pemerintahan	73.751.000	53.775.000	72,91	73.751.000	100,00	
5	Kegiatan Peningkatan Kerjasama Daerah Dalam Negeri	1.420.088.000	1.392.986.340	98,09	1.420.088.000	100,00	
6	Kegiatan Peningkatan Kerjasama Pemda dengan Luar Negeri	1.318.000.000	1.308.370.520	99,27	1.318.000.000	100,00	
	Penyelenggaraan Pemerintahan Daerah - Biro Pemerintahan, Otonomi Daerah dan Kerjasama						
7	Kegiatan administrasi penataan wilayah	774.700.000	772.415.480	99,71	774.700.000	100,00	
8	Kegiatan pembinaan administrasi penyelenggaraan pemerintahan Kecamatan dan Kelurahan	357.349.000	338.981.058	94,86	357.349.000	100,00	
9	Kegiatan identifikasi ketentraman, ketertiban dan pertanahan terpadu	404.250.000	403.176.100	99,73	404.250.000	100,00	
10	Kegiatan penyelenggaraan urusan pemerintahan	674.679.000	674.378.640	99,96	674.679.000	100,00	
	Peningkatan Pelaksanaan Otonomi Daerah - Biro Pemerintahan, Otonomi Daerah dan Kerjasama						
11	Kegiatan Pengembangan Kapasitas Daerah Dan Daya Saing Daerah	1.573.950.000	1.539.674.131	97,82	1.573.950.000	100,00	
12	Kegiatan Administrasi Kepala Daerah Dan Proses PAW Anggota DPRD	1.111.340.000	1.104.812.250	99,41	1.111.340.000	100,00	
* Jumlah/Rata-rata		8.500.000.000	8.369.921.753	98,47	8.500.000.000	100,00	

7. BIRO PEREKONOMIAN DAERAH

NO	KEGIATAN	ANGGARAN (Rp)	REALISASI KEUANGAN		REALISASI FISIK		KETERANGAN
			(Rp)	(%)	(Rp)	(%)	
	NON URUSAN						
	Manajemen Administrasi Pelayanan Umum, Kepegawaian dan Keuangan Perangkat Daerah - Biro Perekonomian Daerah						
1	Kegiatan Pelayanan Jasa Surat Menyurat dan Kearsipan Perangkat Daerah	30.000.000	30.000.000	100	30.000.000	100,00	
2	Kegiatan Rapat Koordinasi dan Konsultasi Dalam dan Luar Daerah Perangkat Daerah	390.000.000	388.208.571	99,54	390.000.000	100,00	
3	Kegiatan Pelayanan Penyediaan Makan Minum Rapat Perangkat Daerah	20.000.000	17.755.000	88,78	20.000.000	100,00	
	FUNGSI LAINNYA						
	Peningkatan Sinergi Penyelenggaraan Pemerintahan Daerah - Biro Perekonomian Daerah						
4	Kegiatan Penyusunan Kebijakan Bidang Perindustrian dan Perdagangan	250.000.000	227.474.895	90,99	250.000.000	100,00	
5	Kegiatan Penyusunan Kebijakan Bidang Koperasi, LKM dan UKM	500.000.000	494.102.100	98,82	500.000.000	100,00	
6	Kegiatan Penyusunan Kebijakan Bidang Keuangan	500.000.000	385.777.534	77,16	500.000.000	100,00	
7	Kegiatan Penyusunan Kebijakan BUMD Bidang Jasa dan Produksi	300.000.000	270.651.377	90,22	300.000.000	100,00	
8	Kegiatan Penyusunan Kebijakan Bidang perhubungan	123.000.000	114.878.019	93,4	123.000.000	100,00	
9	Kegiatan Penyusunan Kebijakan Bidang penanaman modal dan Pariwisata	165.000.000	156.000.184	94,55	165.000.000	100,00	
	Peningkatan Kualitas Pelaksanaan Kebijakan Daerah - Biro Perekonomian Daerah						
10	Kegiatan Sinkronisasi Pelaksanaan Kebijakan bidang Perindustrian, Perdagangan	550.000.000	473.190.268	86,03	550.000.000	100,00	
11	Kegiatan Sinkronisasi Pelaksanaan DBHCHT	1.000.000.000	945.754.516	94,58	1.000.000.000	100,00	
12	Kegiatan Sinkronisasi Pelaksanaan Kebijakan bidang Koperasi, LKM dan UKM	500.000.000	494.990.000	99	500.000.000	100,00	
13	Kegiatan Sinkronisasi Pelaksanaan Kebijakan bidang Keuangan	400.000.000	310.440.529	77,61	400.000.000	100,00	
14	Kegiatan Sinkronisasi Pelaksanaan Kebijakan bidang Jasa dan Produksi	250.000.000	215.067.389	86,03	250.000.000	100,00	
15	Kegiatan Sinkronisasi Pelaksanaan Kebijakan bidang perhubungan	264.000.000	262.823.330	99,55	264.000.000	100,00	
16	Kegiatan Sinkronisasi Pelaksanaan Kebijakan bidang penanaman modal dan pariwisata	180.000.000	175.598.670	97,55	180.000.000	100,00	
	Peningkatan Efektifitas Pelaksanaan Fungsi Perangkat Daerah - Biro Perekonomian Daerah						
17	Kegiatan Peningkatan Efektifitas Pelaksanaan Fungsi Perangkat Daerah Bidang Perindustrian dan Perdagangan	200.000.000	191.340.191	95,67	200.000.000	100,00	
18	Kegiatan Peningkatan Efektifitas Pelaksanaan Fungsi Perangkat Daerah Bidang Koperasi, LKM dan UKM	500.000.000	491.078.200	98,22	500.000.000	100,00	
19	Kegiatan Peningkatan Efektifitas Pelaksanaan BUMD Bidang Keuangan	410.000.000	360.208.847	87,86	410.000.000	100,00	
20	Kegiatan Peningkatan Efektifitas Pelaksanaan BUMD Bidang Jasa dan Produksi	250.000.000	163.832.650	65,53	250.000.000	100,00	
21	Kegiatan Peningkatan Efektifitas Pelaksanaan Fungsi Perangkat Daerah Bidang perhubungan	68.000.000	67.128.699	98,72	68.000.000	100,00	
22	Kegiatan Peningkatan Efektifitas Pelaksanaan Fungsi Perangkat	150.000.000	148.561.574	99,04	150.000.000	100,00	

NO	KEGIATAN	ANGGARAN (Rp)	REALISASI KEUANGAN		REALISASI FISIK		KETERANGAN
			(Rp)	(%)	(Rp)	(%)	
	Daerah Bidang penanaman modal dan Pariwisata						
	* Jumlah/Rata-rata	7.000.000.000	6.384.862.543	91,21	7.000.000.000	100,00	

8. BIRO UMUM

NO	KEGIATAN	ANGGARAN (Rp)	REALISASI KEUANGAN		REALISASI FISIK		KETERANGAN
			(Rp)	(%)	(Rp)	(%)	
	NON URUSAN						
	Manajemen Administrasi Pelayanan Umum, Kepegawaian dan Keuangan Perangkat Daerah - Biro Umum						
1	Kegiatan Administrasi Pelayanan Keuangan Perangkat Daerah	1.700.000.000	1.540.078.778	90,59	1.700.000.000	100,00	
2	Kegiatan Pelayanan Jasa Surat Menyurat dan Kearsipan Perangkat Daerah	325.000.000	315.284.100	97,01	325.000.000	100,00	
3	Kegiatan Penyediaan Jasa Komunikasi, Air dan Listrik Perangkat Daerah	7.550.000.000	6.050.635.162	80,14	7.550.000.000	100,00	Efisiensi, sesuai kebutuhan
4	Kegiatan Penyediaan Jaminan Barang Milik Daerah	1.000.000.000	957.966.304	95,8	1.000.000.000	100,00	
5	Kegiatan Penyediaan Jasa Kebersihan dan Pelayanan Perkantoran Perangkat Daerah	12.225.000.000	11.879.031.266	97,17	12.225.000.000	100,00	
6	Kegiatan Rapat Koordinasi dan Konsultasi Dalam dan Luar Daerah Perangkat Daerah	5.800.000.000	4.688.931.280	80,84	5.800.000.000	100,00	Sesuai kebutuhan, perjalanan dinas luar negeri tidak dilaksanakan
7	Kegiatan Pelayanan Penyediaan Makan Minum Rapat Perangkat Daerah	10.634.000.000	10.132.684.875	95,29	10.634.000.000	100,00	
8	Kegiatan Penyediaan Bahan Bacaan/Buku Perpustakaan Perangkat Daerah	125.000.000	124.971.000	99,98	125.000.000	100,00	
9	Kegiatan Pemeliharaan Rutin/Berkala Sarana Kantor dan Rumah Tangga Perangkat Daerah	5.200.000.000	4.869.265.250	93,64	5.200.000.000	100,00	
10	Kegiatan Penyediaan Sarana dan Prasarana Kantor	12.225.590.000	12.079.386.903	98,8	12.225.590.000	100,00	
11	Kegiatan Pengadaan Kendaraan Dinas/Operasional	2.440.000.000	2.372.974.622	97,25	2.440.000.000	100,00	
12	Kegiatan Pengadaan Pakaian Dinas	650.000.000	597.430.518	91,91	650.000.000	100,00	
13	Kegiatan Pelayanan Informasi Perangkat Daerah	200.000.000	187.357.500	93,68	200.000.000	100,00	
14	Kegiatan Penyediaan Perlengkapan Pendukung Perkantoran	1.550.000.000	1.462.049.450	94,33	1.550.000.000	100,00	
15	Kegiatan Pemeliharaan Rutin/Berkala Rumah jabatan/Rumah Dinas/Gedung Kantor Setda Provinsi Jawa Tengah	10.225.000.000	9.799.797.544	95,84	10.225.000.000	100,00	
16	Kegiatan Pemeliharaan Rutin/Berkala Kendaraan Dinas Operasional Setda Provinsi Jawa Tengah	4.500.000.000	4.026.348.006	89,47	4.500.000.000	100,00	Sesuai kebutuhan
	FUNGSI LAINNYA						
	Peningkatan Efektifitas Pelaksanaan Fungsi Perangkat Daerah - Biro Umum						

NO	KEGIATAN	ANGGARAN (Rp)	REALISASI KEUANGAN		REALISASI FISIK		KETERANGAN
			(Rp)	(%)	(Rp)	(%)	
17	Kegiatan Peningkatan Efektifitas Pelaksanaan Fungsi Perangkat Daerah Bidang Umum	160.000.000	128.846.000	80,53	160.000.000	100,00	Efisiensi, semula akan dilaksanakan diluar kota, tetapi dilaksanakan didalam kota
	Pelayanan Umum, Keprotokolan, dan Kehumasan - Biro Umum						
18	Kegiatan Penyelenggaraan peringatan hari besar nasional dan daerah	725.000.000	586.863.739	80,95	725.000.000	100,00	
19	Kegiatan Pembuatan naskah dan himpunan sambutan/ makalah keynote speaker Gubernur Jawa Tengah	580.000.000	574.116.657	98,99	580.000.000	100,00	
20	Kegiatan Pelayanan Rumah Tangga Pimpinan	5.800.000.000	4.734.608.074	81,63	5.800.000.000	100,00	Sesuai kebutuhan
21	Kegiatan Penilaian Pelayanan Biro Umum	550.000.000	301.658.944	54,85	550.000.000	100,00	Efisiensi, semula akan dilaksanakan diluar kota tetapi dilaksanakan didalam kota
22	Kegiatan Liputan Pimpinan Daerah	10.500.000.000	9.754.295.442	92,9	10.500.000.000	100,00	
23	Kegiatan Keprotokolan	2.125.000.000	2.078.982.735	97,83	2.125.000.000	100,00	
24	Kegiatan Penyusunan Standarisasi Biaya Kegiatan, Honorarium, Biaya dan Harga	800.000.000	732.441.929	91,56	800.000.000	100,00	
25	Kegiatan Sinkronisasi Program dan Pengendalian Kebijakan Kepala Daerah	1.840.000.000	1.821.170.313	98,98	1.840.000.000	100,00	
	* Jumlah/Rata-rata	99.429.590.000	91.797.176.391	92,32	99.429.590.000	100,00	

3.2. Hambatan dan kendala yang ada dalam pencapaian target yang telah ditetapkan

Hambatan dan kendala yang ada dalam pencapaian target Urusan Umum Pemerintahan yang telah ditetapkan, adalah sebagai berikut:

- Pelaksanaan kegiatan sebagian besar dilaksanakan semester II terutama untuk kegiatan LS;
- Perubahan Anggaran disahkan pada Triwulan IV sehingga dalam menyusun jadwal kegiatan lelang waktunya terbatas;
- Masih terbatasnya pegawai yang kuantitas dan kualitas sumber daya manusianya dalam pelaksanaan kegiatan tidak sesuai dengan bidangnya;
- Belum samanya persepsi pelaksana tugas dalam mengoperasionalkan kegiatan;

Strategi Pemecahan Masalah yang dilakukan sehingga hambatan dan kendala tersebut tidak menghambat dalam pencapaian target Urusan Umum Pemerintahan yang telah ditetapkan, adalah sebagai berikut:

- a. Melakukan koordinasi dengan Pelaksanaan kegiatan apabila sudah dilaksanakan agar segera untuk diselesaikan proses administrasinya sehingga tidak menumpuk di semester II;
- b. Dalam perencanaan agar lebih terencana sehingga dalam Perubahan Anggaran tidak banyak melakukan perubahan dan lelang sebaiknya dilakukan diawal pelaksanaan kegiatan;
- c. Melakukan pelatihan dan diklat teknis khusus atau tertentu bagi pegawai yang ada sehingga dapat meningkatkan kuantitas dan kualitas SDM dalam pelaksanaan kegiatan sesuai bidangnya;
- d. Sering melakukan koordinasi dengan berbagai bidang sehingga dapat menyamakan pemahaman dan persepsi dalam pelaksana tugas untuk mengoptimalkan pelaksanaan kegiatan;

BAB IV

KEBIJAKAN AKUNTANSI

4.1. Entitas Akuntansi/Entitas Pelaporan Keuangan Daerah SKPD

Asumsi kemandirian entitas, yang berarti bahwa unit Pemerintah Daerah sebagai entitas pelaporan dan entitas akuntansi dianggap sebagai unit yang mandiri dan mempunyai kewajiban untuk menyajikan laporan keuangan sehingga tidak terjadi kekacauan antar unit pemerintahan dalam pelaporan keuangan. Salah satu indikasi terpenuhinya asumsi ini adalah adanya kewenangan entitas untuk menyusun anggaran dan melaksanakannya dengan tanggung jawab penuh. Entitas bertanggungjawab atas pengelolaan aset dan sumber daya di luar neraca untuk kepentingan yurisdiksi tugas pokoknya, termasuk atas kehilangan atau kerusakan aset dan sumber daya dimaksud, utang piutang yang terjadi akibat pembuatan keputusan entitas, serta terlaksana tidaknya program dan kegiatan yang telah ditetapkan.

Entitas di pemerintah daerah terdiri atas Entitas Pelaporan dan Entitas Akuntansi. Entitas Pelaporan adalah Pemerintah Daerah yang terdiri dari satu atau lebih entitas akuntansi yang menurut ketentuan peraturan perundang-undangan wajib menyampaikan laporan pertanggung-jawaban berupa laporan keuangan Pemerintah Daerah. Entitas Akuntansi adalah Satuan Kerja pengguna anggaran/pengguna barang dan oleh karenanya wajib menyelenggarakan akuntansi dan menyusun laporan keuangan untuk digabungkan pada entitas pelaporan. Yang termasuk ke dalam entitas akuntansi adalah SKPD dan PPKD.

4.2. Basis Akuntansi yang Mendasari Penyusunan Laporan Keuangan SKPD

Kebijakan akuntansi Pemerintah Provinsi Jawa Tengah telah dituangkan dalam Peraturan Gubernur Nomor 75 Tahun 2017 tentang Kebijakan Dan Sistem Akuntansi Pemerintah Daerah Provinsi Jawa Tengah.

4.3. Basis Pengukuran yang Mendasari Penyusunan Laporan Keuangan SKPD

1) PENDAPATAN

Pendapatan adalah semua penerimaan Kas Daerah (Kasda) yang menambah ekuitas dana lancar dalam periode tahun yang bersangkutan yang menjadi hak pemerintah dan tidak perlu dibayarkan kembali oleh pemerintah. Pendapatan diakui pada saat kas diterima pada KASDA. Akuntansi pendapatan dilaksanakan berdasarkan azas bruto, yaitu dengan membukukan bruto, dan tidak mencatat jumlah nettanya (setelah dikompensasikan dengan pengeluaran).

2) BELANJA

Belanja adalah semua pengeluaran Kasda yang mengurangi dana lancar dalam periode tahun yang bersangkutan yang tidak akan diperoleh pembayarannya kembali oleh pemerintah, belanja diakui pada saat terjadi pengeluaran Kas dari Kasda, Khusus melalui bendahara Pengeluaran, pengakuan belanja terjadi pada Saat pertanggungjawaban atas pengeluaran tersebut disahkan oleh BUD.

3) ASET

Aset adalah sumber daya ekonomi yang dikuasai dan / atau dimiliki oleh pemerintah sebagai akibat dari masa lalu dan dari mana manfaat ekonomi / sosial di masa depan diharapkan dapat diperoleh, baik oleh pemerintah maupun oleh masyarakat, serta dapat diukur dalam satuan uang, termasuk sumber daya non keuangan yang diperlukan untuk penyediaan jasa bagi masyarakat umum dan sumber - sumber daya yang dipelihara karena alasan sejarah dan budaya, Dalam pengertian Aset ini tidak termasuk sumber daya Alam seperti Hutan, kekayaan di dasar laut dan kandungan pertambangan, Aset diakui pada saat diterima atau saat hak kepemilikan berpindah. Aset diklasifikasikan menjadi Aset Lancar, Aset Tetap, dan Aset Lainnya.

4) KEWAJIBAN

Kewajiban adalah utang yang timbul dari peristiwa masa lalu. kewajiban pada SKPD berupa kewajiban Kepada PPKD berupa keterlambatan penyampaian sisa uang persediaan dan berupa pendapatan yang ditangguhkan, Perhitungan Pihak Ketiga (PFK), serta utang jangka pendek lainnya.

5) EKUITAS DANA

Ekuitas dana merupakan kekayaan bersih pemerintah, yaitu selisih aset dan utang pemerintah, ekuitas dana diklasifikasikan menjadi ekuitas Dana lancar dan Ekuitas Dana Diinventasikan.

4.4. Penerapan Kebijakan Akuntansi berkaitan dengan Ketentuan yang ada dalam Standar Akuntansi Pemerintahan pada SKPD

a. Kebijakan Akuntansi Pelaporan Keuangan

- 1) Pelaporan keuangan merupakan satu kesatuan yang terdiri dari laporan keuangan, catatan atas laporan keuangan, dan informasi tambahan yang harus disajikan bersama-sama.
- 2) Komponen laporan keuangan pemerintah untuk entitas akuntansi terdiri dari Laporan Realisasi Anggaran (LRA), Neraca, Laporan Operasional (LO), Laporan Perubahan Ekuitas (LPE), dan Catatan atas Laporan Keuangan (CaLK).
- 3) Catatan atas Laporan Keuangan mengungkapkan hal-hal sebagai berikut:
 - a) Menyajikan informasi tentang ekonomi makro, kebijakan fiskal/keuangan dan pencapaian target perda APBD berikut kendala dan hambatan yang dihadapi dalam pencapaian target;
 - b) Menyajikan ikhtisar pencapaian kinerja selama tahun pelaporan;
 - c) Menyajikan informasi tentang dasar penyusunan laporan keuangan dan kebijakan-kebijakan akuntansi yang dipilih untuk diterapkan atas transaksi-transaksi dan kejadian-kejadian penting lainnya;
 - d) Menyediakan informasi tambahan yang diperlukan untuk penyajian yang wajar, yang tidak disajikan dalam lembar muka laporan keuangan.
- 4) Basis Akuntansi yang digunakan dalam laporan keuangan pemerintah daerah adalah basis akrual.
- 5) Entitas pelaporan keuangan mengacu pada konsep bahwa setiap pusat pertanggungjawaban harus bertanggungjawab atas pelaksanaan tugasnya sesuai dengan ketentuan perundang-undangan.

- 6) Entitas pelaporan keuangan daerah adalah Pemerintah Daerah secara keseluruhan, sedangkan pusat-pusat pertanggungjawaban ada pada SKPD dan Biro Keuangan.

b. Kebijakan Akuntansi Kas dan Setara Kas

- 1) Kas adalah uang tunai dan saldo simpanan di bank yang setiap saat dapat digunakan untuk membiayai kegiatan pemerintahan.
- 2) Setara kas adalah investasi jangka pendek pemerintah yang sangat likuid, yang siap dicairkan menjadi kas, bebas dari risiko perubahan nilai yang signifikan, serta mempunyai masa jatuh tempo kurang dari 3 bulan terhitung dari tanggal perolehan.
- 3) Kas dan setara kas dibagi dalam 3 klasifikasi besar yaitu uang tunai, saldo simpanan di Bank, dan setara kas.
- 4) Kas dan setara kas diakui pada saat :
 - a. Memenuhi definisi kas dan/setara kas; dan
 - b. Penguasaan dan/atau kepemilikan telah beralih kepada pemerintah daerah.
- 5) Kas dan setara kas dicatat berdasarkan nilai nominal yang disajikan dalam nilai rupiah.
- 6) Kas dan setara kas disajikan dalam Neraca dan LAK.

c. Kebijakan Akuntansi Investasi

- 1) Investasi adalah aset yang dimaksudkan untuk memperoleh manfaat ekonomi seperti Bunga, deviden dan royalti, atau manfaat sosial, sehingga dapat meningkatkan kemampuan pemerintah daerah dalam rangka pelayanan kepada masyarakat.
- 2) Investasi diklasifikasikan menjadi dua kelompok yaitu investasi jangka pendek dan investasi jangka panjang.
- 3) Pengakuan investasi :
 - a. Investasi jangka pendek dapat diakui apabila memenuhi kriteria sebagai berikut:
 - (1) Kemungkinan manfaat ekonomi dan manfaat sosial atau jasa potensial di masa yang akan datang atas suatu investasi tersebut dapat diperoleh pemerintah dalam jangka waktu 12 bulan atau kurang; dan

- (2) Nilai perolehan atau nilai wajar investasi dapat diukur secara memadai (*reliable*).
- b. Investasi jangka panjang dapat diakui apabila memenuhi kriteria sebagai berikut :
 - (1) Kemungkinan manfaat ekonomi dan manfaat sosial atau jasa potensial di masa yang akan datang atas suatu investasi tersebut dapat diperoleh pemerintah dalam jangka waktu lebih dari 12 bulan; dan
 - (2) Nilai perolehan atau nilai wajar investasi dapat diukur secara memadai (*reliable*).
- 4) Pengukuran Investasi
 - a. Investasi jangka pendek, dicatat sebesar biaya perolehan. Apabila investasi diperoleh tanpa biaya perolehan maka investasi dinilai berdasarkan nilai wajar investasi pada tanggal perolehannya yaitu sebesar harga pasar.
 - b. Investasi jangka panjang, metode yang digunakan adalah metode biaya, metode ekuitas, metode nilai bersih yang dapat direalisasikan (*net realizable value*).
- 5) Penyajian/pengungkapan
 - a. Investasi jangka pendek disajikan pada pos aset lancar di neraca. Sedangkan hasil dari investasi, seperti bunga diakui sebagai pendapatan dan disajikan pada LRA dan LO.
 - b. Investasi jangka panjang disajikan pada neraca menurut jenisnya, baik yang sifat non permanen maupun bersifat permanen. Investasi non permanen yang diragukan tertagih/terrealisasi disajikan sebagai pengurang investasi jangka non permanen.
 - c. Investasi non permanen yang akan jatuh tempo dalam waktu kurang dari 12 bulan setelah tanggal pelaporan direklasifikasi menjadi bagian lancar investasi non permanen pada aset lancar.

d. Kebijakan Akuntansi Piutang

- 1) Piutang adalah jumlah uang yang wajib dibayar kepada Pemerintah dan/atau hak Pemerintah yang dapat dinilai dengan uang sebagai akibat perjanjian atau akibat lainnya berdasarkan peraturan perundang-undangan yang berlaku atau akibat lainnya yang sah, yang

diharapkan diterima Pemerintah dalam waktu 12 (dua belas) bulan sejak tanggal pelaporan.

- 2) Pengakuan piutang pemerintah diakui pada saat timbulnya hak tagih pemerintah karena adanya tunggakan pungutan pendapatan, perikatan, transfer antar pemerintahan dan kerugian daerah serta transaksi lainnya.
- 3) Pengukuran piutang dicatat sebesar nilai nominal yang tercantum dalam surat ketetapan, surat penagihan dan nilai yang belum dilunasi sampai dengan akhir periode pelaporan.
- 4) Metode untuk menghitung piutang yang tidak tertagih adalah metode pencadangan/penyisihan piutang tidak tertagih. Metode ini mengestimasi besarnya piutang-piutang yang tidak akan tertagih dan kemudian mencatat dan menyajikan nilai estimasi tersebut sebagai penyisihan piutang tidak tertagih, yang mengurangi nilai piutang bruto. Penyisihan piutang tidak tertagih dibentuk berdasarkan kualitas/umur piutang.

e. Kebijakan Akuntansi Persediaan

- 1) Persediaan adalah aset lancar dalam bentuk barang atau perlengkapan yang dimaksudkan untuk mendukung kegiatan operasional pemerintah, dan barang-barang yang dimaksudkan untuk dijual dan/atau diserahkan dalam rangka pelayanan kepada masyarakat.
- 2) Persediaan merupakan aset yang berupa :
 - a) Barang atau perlengkapan (supplies) yang digunakan dalam rangka kegiatan operasional pemerintah,
 - b) Bahan atau perlengkapan (supplies) yang akan digunakan dalam proses produksi,
 - c) Barang dalam proses produksi yang dimaksudkan untuk dijual atau diserahkan kepada masyarakat,
 - d) Barang yang disimpan untuk dijual atau diserahkan kepada masyarakat dalam rangka kegiatan pemerintahan.
- 3) Persediaan diakui pada saat :
 - a) Potensi manfaat ekonomi masa depan diperoleh pemerintah dan mempunyai nilai atau biaya yang dapat diukur dengan andal.

- b) Diterima atau hak kepemilikannya dan/ atau kepenguasaannya berpindah.
- 4) Persediaan dicatat menggunakan metode periodik yaitu pencatatan hanya dilakukan pada saat terjadi penambahan sehingga tidak mengupdate jumlah persediaan. Metode penilaian persediaan menggunakan harga perolehan terakhir.
- 5) Persediaan disajikan sebesar :
 - a) biaya peroleh apabila diperoleh dengan pembelian. Biaya peroleh persediaan meliputi harga pembelian, biaya pengangkutan, biaya penanganan, dan biaya lainnya yang secara langsung dapat dibebankan pada peroleh persediaan. Hal yang mengurangi biaya peroleh persediaan : potongan harga dan rabat dan lainnya yang serupa.
 - b) Harga pokok produksi apabila diperoleh dengan memproduksi sendiri.
 - c) Nilai wajar apabila persediaan diperoleh dari cara lainnya.

f. Kebijakan Akuntansi Aset Tetap

- 1) Aset tetap adalah aset berwujud yang mempunyai masa manfaat lebih dari 12 (dua belas) bulan untuk digunakan, dalam kegiatan pemerintah atau dimanfaatkan oleh masyarakat umum.
- 2) Aset tetap diklasifikasikan berdasarkan kesamaan dalam sifat atau fungsinya dalam aktivitas operasi entitas. Klasifikasi aset tetap adalah tanah; peralatan dan mesin; gedung dan bangunan; jalan, irigrasi dan jaringan; aset tetap lainnya; serta konstruksi dalam pengerjaan (KDP).
- 3) Aset tetap diakui pada saat manfaat ekonomi masa depan dapat diperoleh dan nilainya dapat diukur dengan andal. Kriteria untuk dapat diakui sebagai aset tetap adalah:
 - a) Berwujud
 - b) Mempunyai masa manfaat lebih dari 12 (dua belas) bulan
 - c) Biaya peroleh aset dapat diukur secara andal
 - d) Tidak dimaksudkan untuk dijual dalam operasi normal entitas
 - e) Diperoleh atau dibangun dengan maksud untuk digunakan
- 4) Aset tetap pada prinsipnya dinilai dengan biaya peroleh. Apabila biaya peroleh suatu aset adalah tanpa nilai atau tidak dapat

diidentifikasi, maka nilai Aset Tetap didasarkan pada nilai wajar pada saat perolehan.

- 5) Komponen biaya perolehan aset terdiri dari :
 - a) Harga pembelian, termasuk bea impor dan pajak pembelian, setelah dikurangi dengan diskon dan rabat
 - b) Seluruh biaya yang secara langsung dapat dihubungkan/diatribusikan dengan aset dan membawa aset tersebut ke kondisi yang membuat aset tersebut dapat bekerja untuk penggunaan yang dimaksudkan.
- 6) Nilai satuan minimum kapitalisasi aset tetap adalah sebagai berikut :
 - a) Pengeluaran untuk per satuan peralatan dan mesin adalah yang sama dengan atau lebih dari Rp. 500.000,00 (lima ratus ribu rupiah),
 - b) Pengeluaran untuk gedung dan bangunan dan yang sama dengan atau lebih dari Rp. 20.000.000,00 (dua puluh juta rupiah),
 - c) Nilai satuan minimum kapitalisasi aset tetap dikecualikan terhadap pengeluaran untuk tanah, jalan/irigasi/jaringan, dan aset tetap lainnya berupa koleksi perpustakaan dan barang bercorak kesenian.
- 7) Pengeluaran setelah perolehan awal suatu aset tetap hanya dapat dikapitalisasikan pada nilai aset jika memenuhi persyaratan sebagai berikut :
 - a) Pengeluaran tersebut mengakibatkan bertambahnya masa manfaat, kapasitas, kualitas, dan volume aset yang telah dimiliki,
 - b) Pengeluaran tersebut memenuhi batasan minimal nilai kapitalisasi Aset Tetap/aset lainnya.
- 8) Penyusutan adalah alokasi yang sistematis atas nilai suatu aset tetap yang dapat disusutkan (*depreciable assets*) selama masa manfaat aset yang bersangkutan. Metode penyusutan yang digunakan adalah metode garis lurus yaitu dengan rumus nilai yang dapat disusutkan dibagi masa manfaat. Nilai yang dapat disusutkan adalah seluruh nilai perolehan aset dengan tidak memiliki nilai sisa (residu).
- 9) Perhitungan penyusutan aset tetap yang diperoleh tengah tahun menggunakan pendekatan tahunan yaitu penyusutan dihitung satu

tahun penuh meskipun baru diperoleh satu atau dua bulan atau bahkan dua hari.

- 10) Suatu aset tetap dieliminasi dari neraca ketika dilepaskan atau bila aset secara permanen dihentikan penggunaannya dan tidak ada manfaat ekonomi masa yang akan datang. Aset tetap yang secara permanen dihentikan atau dilepas harus dieliminasi dari Neraca dan diungkapkan dalam CaLK.
- 11) Penilaian kembali atau revaluasi aset tetap pada umumnya tidak diperkenankan karena SAP menganut penilaian aset berdasarkan biaya perolehan atau pertukaran.
- 12) Penyajian aset tetap berdasarkan biaya perolehan aset tetap tersebut dikurangi akumulasi penyusutan.
- 13) Perlakuan khusus, penyajian aset bersejarah tidak harus di neraca tetap diungkapkan dalam CaLK. Contoh dari aset bersejarah adalah bangunan bersejarah, monumen, tempat-tempat purbakala seperti candi dan karya seni.

g. Kebijakan Akuntansi Dana Cadangan

- 1) Dana cadangan adalah dana yang disisihkan untuk menampung kebutuhan yang memerlukan dana yang relatif besar yang tidak dapat dipenuhi dalam satu tahun anggaran.
- 2) Dana cadangan diakui pada saat terjadi pemindahan klasifikasi dari kas ke dana cadangan.
- 3) Dana cadangan diukur sesuai dengan nilai nominal dari kas yang diklasifikasikan ke dana cadangan.
- 4) Dana cadangan disajikan dalam Neraca pada kelompok aset non lancar. Rinciannya dijelaskan dan diungkapkan dalam CaLK.

h. Kebijakan Akuntansi Aset Lainnya

- 1) Aset lainnya adalah aset pemerintah selain aset lancar, investasi jangka panjang, aset tetap, dan dana cadangan.
- 2) Aset lainnya antara lain :
 - a) Aset tak berwujud
 - (1) Aset tak berwujud didefinisikan sebagai aset non-moneter yang dapat diidentifikasi dan tidak mempunyai wujud fisik.

Jenis aset tak berwujud antara lain : goodwill, hak paten, hak cipta, royalti, software, lisensi, hasil kajian penelitian yang memberikan manfaat jangka panjang, aset tak berwujud lainnya dan aset tak berwujud dalam pengerjaan.

(2) Aset tak berwujud diakui apabila memenuhi kriteria sebagai berikut :

(a) Kemungkinan besar diperkirakan manfaat ekonomi di masa datang yang diharapkan atau jasa potensial yang diakibatkan dari Aset Tak Berwujud tersebut akan mengalir kepada/dinikmati oleh entitas dan

(b) Biaya perolehan atau nilai wajarnya dapat diukur dengan anda.

(3) Aset tak berwujud diukur dengan harga perolehan yaitu harga yang harus dibayar entitas untuk memperoleh suatu Aset Tak Berwujud hingga siap untuk digunakan dan Aset Tak Berwujud tersebut mempunyai manfaat ekonomi yang diharapkan dimasa datang atau jasa potensial yang melekat pada aset tersebut akan mengalir masuk kedalam entitas tersebut.

b) Tagihan tuntutan ganti rugi daerah

(1) Tagihan tuntutan ganti rugi daerah adalah hak tagih pemerintah daerah atas kerugian daerah yang disebabkan oleh tindakan melanggar hukum atau kelalaian seseorang.

(2) TTGR diakui pada saat terbitnya surat keterangan tanggung jawab mutlak atau surat keputusan pembebanan penggantian kerugian sementara.

(3) TTGR diukur sebesar nominal yang tercantum dalam surat keterangan tanggung jawab mutlak atau surat keputusan pembebanan penggantian kerugian sementara.

c) Aset kemitraan dengan pihak ketiga

(1) Aset kerjasama/kemitraan adalah aset tetap yang dibangun atau digunakan untuk menyelenggarakan kegiatan kerjasama/kemitraan.

(2) Aset kerjasama/kemitraan diakui pada saat terjadi perjanjian kerjasama/kemitraan yaitu dengan perubahan klasifikasi aset dari aset tetap menjadi aset kerjasama/kemitraan.

d) Aset lain-lain

- (1) Aset lain-lain digunakan untuk mencatat aset lainnya yang tidak dapat dikelompokkan dalam aset tak berwujud, tagihan penjualan angsuran, tuntutan perbendaharaan, tuntutan ganti rugi, dan kemitraan dengan pihak ketiga.
- (2) Aset lain-lain diakui pada saat dihentikan dari penggunaan aktif pemerintah dan direklasifikasikan ke dalam aset lain-lain.
- (3) Aset tetap yang dimaksudkan untuk dihentikan dari penggunaan aktif pemerintah direklasifikasi ke dalam Aset lain-lain menurut nilai tercatatnya.

i. Kebijakan Akuntansi Kewajiban

Kewajiban adalah utang yang timbul dari peristiwa masa lalu yang penyelesaiannya mengakibatkan aliran keluar sumber daya ekonomi pemerintah. Kewajiban diklasifikasikan menjadi :

1) Kewajiban jangka pendek

- a) Kewajiban jangka pendek adalah utang yang timbul dari peristiwa masa lalu yang penyelesaiannya mengakibatkan aliran keluar sumber daya ekonomi pemerintahan dan masa pembayaran/pelunasan diharapkan dalam waktu 12 (dua belas) bulan setelah tanggal pelaporan.
- b) Kewajiban jangka pendek terdiri dari utang perhiungan pihak ketiga, utang bunga, bagian lancar utang jangka panjang, pendapatan diterima dimuka, utang beban dan utang jangka pendek lainnya.
- c) Pengakuan kewajiban diakui jika besar kemungkinan bahwa pengeluaran sumber daya ekonomi akan dilakukan untuk menyelesaikan kewajiban yang ada sampai dengan pada saat tanggal pelaporan, dan perubahan atas kewajiban tersebut mempunyai nilai penyelesaian yang dapat diukur dengan andal.
- d) Kewajiban jangka pendek dicatat sebesar nilai nominal dan disajikan dalam Neraca dan CaLK

2) Kewajiban jangka panjang

- a) Kewajiban jangka panjang adalah utang yang timbul dari peristiwa masa lalu yang penyelesaiannya mengakibatkan aliran keluar sumber daya ekonomi pemerintah dalam waktu lebih dari 12 (dua belas) bulan setelah tanggal pelaporan.

- b) Kewajiban jangka panjang terdiri dari utang dalam negeri dan utang jangka panjang lainnya.
- c) Kewajiban jangka panjang diakui jika besar kemungkinan bahwa pengeluaran sumber daya ekonomi akan dilakukan untuk menyelesaikan kewajiban yang ada sampai saat pelaporan, dan perubahan atas kewajiban tersebut mempunyai nilai penyelesaian yang dapat diukur dengan andal.
- d) Kewajiban jangka panjang dicatat sebesar nilai nominal dan harus diungkapkan dalam neraca pada periode pelaporan dengan nilai yang handal.

j. Kebijakan Akuntansi Ekuitas

Ekuitas adalah kekayaan bersih pemerintah yang merupakan selisih antara aset dan kewajiban pemerintah. Dalam basis akrual pemerintah hanya menyajikan satu jenis pos ekuitas. Saldo akhir ekuitas diperoleh dari perhitungan pada Laporan perubahan Ekuitas.

k. Kebijakan Akuntansi Pendapatan

1) Pendapatan LO

- (a) Pendapatan LO adalah hak pemerintah daerah yang diakui sebagai penambah ekuitas dalam periode tahun anggaran yang bersangkutan dan tidak perlu dibayar kembali. Hak pemerintah tersebut dapat diakui sebagai pendapatan LO apabila telah timbul hak pemerintah untuk menagih atas suatu pendapatan atau telah terdapat suatu realisasi pendapatan yang ditandai dengan adanya aliran masuk sumber daya ekonomi.
- (b) Pendapatan LO dilaksanakan azas bruto yaitu dengan membukukan pendapatan bruto, dan tidak mencatat jumlah netonya (setelah dikompensasikan dengan pengeluaran).
- (c) Entitas pemerintah menyajikan pendapatan LO yang diklasifikasikan menurut sumber pendapatan, disajikan dalam mata uang rupiah dan harus diungkapkan sedemikian rupa pada CaLK.

2) Pendapatan LRA

- (a) Pendapatan LRA adalah semua penerimaan rekening kas umum daerah yang menambah Saldo Anggaran Lebih dalam periode

tahun anggaran yang bersangkutan yang menjadi hak pemerintah dan tidak perlu dibayar kembali.

- (b) Pendapatan LRA dicatat pada saat kas dari pendapatan tersebut diterima di rekening kas umum daerah kecuali pendapatan BLUD dan disajikan dalam LRA dan LAK.

I. Kebijakan Akuntansi Beban, Belanja dan Transfer

1) Beban

- (a) Beban adalah penurunan manfaat ekonomi atau potensi jasa termasuk potensi pendapatan yang hilang atau biaya yang timbul akibat transaksi tersebut dalam periode pelaporan yang berdampak pada penurunan ekuitas, baik berupa pengeluaran, konsumsi aset atau timbulnya kewajiban.

- (b) Pengakuan dan pengukuran beban

(1) Beban Operasi

- Beban pegawai, jika pembayaran melalui mekanisme UP/GU/ TU, diakui ketika bukti pembayaran beban telah disahkan pengguna anggaran sedangkan beban pegawai yang pembayarannya melalui mekanisme LS diakui pada saat SP2D atau pada saat timbulnya kewajiban pemerintah.
- Beban barang dan Jasa
- Beban persediaan dicatat pada saat pembelian persediaan yaitu pada saat barang telah diterima
- Beban jasa, pemeliharaan dan perjalanan dinas dicatat sebesar nilai nominal yang tertera dsalam dokumen tagihan dari pihak ketiga sesuai ketentuan peraturan perundang-undangan yang telah mendapatkan persetujuan dari Pengguna Anggaran/Kuasa Pengguna Anggaran.
- Beban buga diakui pada saat bunga tersebut jatuh tempo untuk dibayarkan.
- Beban subsidi diakui pada saat kewajiban Pemerintah Daerah untuk memberikan subsidi telah timbul

- Beban hibah dalam bentuk uang dicatat sebesar nilai nominal yang tertera dalam nota perjanjian hibah.
 - Beban bantuan sosial dicatat sebesar nilai nominal yang tertera dalam dokumen keputusan pemberian bantuan sosial berupa uang atau dokumen pengadaan barang/jasa oleh Pihak Ketiga.
 - Beban penyusutan diakui pada akhir tahun berdasarkan metode penyusutan yang telah ditetapkan.
 - Beban amortisasi diakui pada akhir tahun berdasarkan metode amortisasi yang telah ditetapkan.
 - Beban piutang tak tertagih diukur dengan metode penyisihan piutang dan metode penghapusan langsung
- (2) Beban transfer diakui pada saat diterbitkan SP2D atau pada saat timbulnya kewajiban Pemerintah Daerah.

2) Belanja

- (a) Belanja adalah semua pengeluaran dari Rekening Kas Umum Daerah yang mengurangi Saldo Anggaran Lebih dalam periode tahun anggaran bersangkutan yang tidak akan diperoleh pembayarannya kembali oleh pemerintah.
- (b) Belanja diakui pada saat terjadinya pengeluaran dari rekening Kas Umum Daerah. Belanja diukur berdasarkan nilai nominal yang dikeluarkandan tercantum dalam dokumen sumber pengeluaran yang sah dan diukur berdasarkan azas bruto.
- (c) Belanja disajikan dan diungkapkan dalam :
- (1) LRA sebagai pengeluaran daerah
 - (2) LAK masuk kategori Aktivitas Operasi
 - (3) LAK masuk kategori Aktivitas Investasi
 - (4) CaLK untuk memudahkan pengguna mendapatkan informas.

3) Transfer

- (a) Transfer adalah pengeluaran uang dari entitas pelaporan ke entitas pelaporan lain, antara lain Bagi Hasil Pajak Daerah, Retribusi Daerah, dan Bagi Hasil Pendapatan Lainnya serta

Bantuan Keuangan kepada Kabupaten/Kota dan Pemerintah Desa.

- (b) Pengeluaran transfer diakui pada saat terjadinya pengeluaran dari rekening Kas Umum Daerah. Pengukuran transfer keluar didasarkan pada nilai nominal yang tercantum dalam dokumen sumber pengeluaran yang sah untuk pengeluaran dari Kas Daerah (SP2D). Terhadap pengeluaran transfer yang terdapat potongan maka pengakuan nilai transfer diakui sebesar nilai bruto.

m. Kebijakan Akuntansi Pembiayaan (Penerimaan pengeluaran)

- 1) Pembiayaan adalah setiap penerimaan yang perlu dibayar kembali dan/atau pengeluaran yang akan diterima kembali, baik pada tahun anggaran bersangkutan maupun tahun-tahun anggaran berikutnya, yang dalam penganggaran pemerintah terutama dimaksudkan untuk menutup defisit atau memanfaatkan surplus anggaran. Jenis pembiayaan ada 2 (dua) yaitu penerimaan pembiayaan dan pengeluaran pembiayaan.
- 2) Penerimaan pembiayaan diakui pada saat kas diterima pada Rekening Kas umum Daerah atau pada saat terjadi pengesahan penerimaan pembiayaan oleh Bendahara Umum Daerah. Sedangkan pengeluaran pembiayaan diakui pada saat dikeluarkan dari Rekening Kas Umum Daerah.
- 3) Penerimaan dan pengeluaran pembiayaan dicatat sebesar nilai nominal dan dilaksanakan berdasarkan azas bruto yaitu dengan membukukan penerimaan bruto, dan tidak mencatat jumlah netonya (setelah dikompensasikan dengan pengeluaran).

n. Kebijakan Akuntansi Koreksi dan Pengembalian

Koreksi adalah tindakan pembetulan secara akuntansi agar akun/pos yang tersaji dalam laporan keuangan entitas menjadi sesuai dengan yang seharusnya. Sedangkan kesalahan penyajian akun/pos yang secara signifikan tidak sesuai dengan yang seharusnya yang mempengaruhi laporan keuangan periode berjalan atau periode sebelumnya. Kesalahan ditinjau dari sifat kejadian dikelompokkan dalam 2 (dua) jenis yaitu :

- i. Kesalahan tidak berulang adalah kesalahan yang diharapkan tidak akan terjadi kembali terdiri atas : kesalahan tidak berulang yang terjadi periode berjalan dan kesalahan tidak berulang yang terjadi periode sebelumnya.
- ii. Kesalahan berulang dan sistematis adalah kesalahan yang disebabkan sifat alamiah (normal) dari jenis-jenis transaksi tertentu yang diperkirakan akan terjadi berulang. Kesalahan berulang dan sistematis tidak memerlukan koreksi melainkan dicatat pada saat terjadi pengeluaran kas untuk mengembalikan kelebihan pendapatan dengan mengurangi pendapatan LRA maupun pendapatan LO yang bersangkutan.

Koreksi kesalahan yang berhubungan dengan periode-periode yang lalu terhadap posisi kas dilaporkan dalam LAK tahun berjalan pada aktivitas yang bersangkutan. Koreksi kesalahan diungkapkan pada CaLK.

BAB V
PENJELASAN POS-POS LAPORAN KEUANGAN SKPD

5.1. Penjelasan Pos-Pos Laporan Realisasi Anggaran

5.1.1. Penjelasan Pos-Pos Pendapatan

5.1.1.1. Pendapatan Daerah

Total realisasi pendapatan Asli daerah Tahun Anggaran 2019 sebesar 1.891.774.800,00 atau 99,24% dari target 1.906.250.000,00 dan untuk Tahun Anggaran 2018 realisasi pendapatan Asli daerah sebesar 1,812,174,800.00 dengan rincian sebagai berikut :

		2019			2018
		Anggaran	Realisasi	%	Realisasi
Pendapatan Asli daerah	Asli	1.906.250.000,00	1.891.774.800,00	99,24	1.812.174.800,00
Pendapatan Transfer		-	-	-	-
Lain-Lain Pendapatan Daerah yang sah		-	-	-	-
Jumlah		1.906.250.000,00	1.891.774.800,00	99,24	1.812.174.800,00

5.1.1.1.1. Pendapatan Asli Daerah

Total realisasi pendapatan Retribusi Daerah Tahun Anggaran 2019 sebesar 1.891.774.800,00 atau 99,24% dari target 1.906.250.000,00 dan untuk Tahun Anggaran 2018 realisasi pendapatan Retribusi Daerah sebesar 1,812,174,800.00 dengan rincian sebagai berikut :

		2019		%	Realisasi 2018
		Anggaran	Realisasi		
Pendapatan Daerah Pajak	Pajak	-	-	-	-
Pendapatan Daerah Retribusi	Retribusi	1.906.250.000,00	1.891.774.800,00	99,24	1.812.174.800,00
Lain-Lain Pendapatan Asli Daerah yang Sah		-	-	-	-
Jumlah		1.906.250.000,00	1.891.774.800,00	99,24	1.812.174.800,00

5.1.1.1.1.1. Pendapatan Retribusi Daerah

Total realisasi pendapatan Retribusi Jasa Usaha Tahun Anggaran 2019 sebesar 1.891.774.800,00 atau 99,24% dari target 1.906.250.000,00 dan

untuk Tahun Anggaran 2018 realisasi pendapatan Retribusi Jasa Usaha sebesar 1,812,174,800.00 dengan rincian sebagai berikut :

	2019		%	Realisasi 2018
	Anggaran	Realisasi		
Retribusi Jasa Umum	-	-	-	-
Retribusi Jasa Usaha	1.906.250.000,00	1.891.774.800,00	99,24	1.812.174.800,00
Retribusi Perizinan Tertentu	-	-	-	-
Jumlah	1.906.250.000,00	1.891.774.800,00	99,24	1.812.174.800,00

5.1.1.1.1.1.1. Pendapatan Retribusi Jasa Usaha

Total realisasi pendapatan untuk Retribusi Pemakaian Kekayaan Daerah Tahun Anggaran 2019 sebesar 1, 1.891.774.800,00 atau 99,24% dari target 1.906.250.000,00 dan untuk Tahun Anggaran 2018 sebesar 1,812,174,800.00. Untuk pendapatan untuk Retribusi Pemakaian Kekayaan Daerah mengalami kenaikan. Adapun dikarenakan :

- a. Kalah bersaing dengan tempat usaha yang sama dikarenakan dengan harga yang sama bahkan lebih mahal tetapi fasilitas yang diperoleh sangat ketinggalan (Gedung Pertemuan PKK dan Gedung Dharma Wanita Sriwijaya).
- b. Tempat yang terlalu jauh dari kota dan kesulitan transportasi ke Gedung Monumen PKK Ungaran (Gedung Pertemuan PKK).

Total realisasi pendapatan untuk Retribusi Tempat Penginapan / Pesanggrahan / Villa Gedung Monumen PKK Ungaran (Asrama PKK Ungaran) Tahun Anggaran 2019 sebesar 113,550,000 atau 65,46% dari target 173.400.000 dan untuk Tahun Anggaran 2018 sebesar 113,550,000,- sama dikarenakan :

- a. Kurang menariknya tempat atau fasilitas yang ada di Gedung Monumen PKK Ungaran (Asrama PKK Ungaran).
- b. Kalah bersaing dengan tempat usaha yang sama dikarenakan dengan harga yang sama bahkan lebih mahal tetapi fasilitas yang diperoleh sangat ketinggalan.
- c. Tempat yang terlalu jauh dari kota dan kesulitan transportasi ke Gedung Monumen PKK Ungaran (Asrama PKK Ungaran).
- d. Banyak digunakan oleh OPD dari Pemerintah Provinsi Jawa Tengah sehingga tidak dapat ditarik biaya retribusi. (seperti contoh digunakan oleh

BPSDM Provinsi Jawa Tengah untuk kegiatan Latsar CPNS kab/kota dimana jika dihitung biaya yang bisa dipungut retribusi sebesar kurang lebih 600 Juta tidak bisa pungut).

Adapun rincian dari retribusi sebagai berikut :

	2019		%	2018 Realisasi
	Anggaran	Realisasi		
Retribusi Pemakaian Kekayaan Daerah - Penyewaan Tanah dan Bangunan	1.732.850.000	1.778.274.800	102,62%	1,615,674,800
Retribusi Tempat Penginapan/pesanggrahan/villa	173.400.000	113.500.000	65,46%	113,550,000
Retribusi Pemakaian Kekayaan Daerah	-	-	-	82,950,000
Jumlah	1.906.250.000	1.891.774.800	99,24%	1,812,174,800

5.1.2. PENJELASAN POS-POS BELANJA

5.1.2.1. BELANJA OPERASI

Realisasi Tahun Anggaran 2019 sebesar 223.758.240.917,00 atau 92,34% dari anggaran 242.307.009.000,00 dan untuk Tahun Anggaran 2018 sebesar 206,717,935,940.00 dengan rincian sebagai berikut :

	2019		%	Realisasi 2018
	Anggaran	Realisasi		
Belanja Pegawai	108.157.087.000,00	99.140.223.631,00	91,66	98.808.534.150,00
Belanja Barang & Jasa	134.149.922.000,00	124.618.017.286,00	92,89	107.909.401.790,00
Jumlah	242.307.009.000,00	223.758.240.917,00	92,34	206.717.935.940,00

5.1.2.1.1. Belanja Pegawai

.Realisasi Tahun Anggaran 2019 sebesar 99.140.223.631,00 atau 92.87% dari anggaran 108.157.087.000,00 dan untuk Tahun Anggaran 2018 sebesar 98,808,534,150.00 dengan rincian sebagai berikut :

	2019		%	Realisasi 2018
	Anggaran	Realisasi		
Belanja Pegawai Tidak Langsung	95.893.599.000,00	87.770.336.219,00	91,53%	86,400,479,652.00
Belanja Pegawai langsung	12.263.488.000,00	11.369.887.412,00	92,71%	12,408,054,498.00
Jumlah	108.157.087.000,00	99.140.223.631,00	92.87%	98,808,534,150.00

5.1.2.1.2. Belanja Barang

Realisasi Tahun Anggaran 2019 sebesar 124.618.017.286 atau 92.89% dari anggaran 134.149.922.000 dan untuk Tahun Anggaran 2018 sebesar 107,909,401,790 dengan rincian sebagai berikut :

	2019		%	Realisasi 2018
	Anggaran	Realisasi		
Belanja Bahan Pakai Habis	8.896.899.000	8.555.442.463	96.16%	7.733.010.582
Belanja Bahan/Material	1.007.520.000	921.002.700	91.41%	834.027.596
Belanja Jasa Kantor	26.805.244.000	24.440.063.966	91.18%	15.622.453.973
Belanja Premi Asuransi	760.000.000	725.280.079	95.43%	708.386.873
Belanja Perawatan Kendaraan Bermotor	5.297.000.000	4.644.980.458	87.69%	4.221.518.917
Belanja Cetak dan Penggandaan	2.934.754.000	2.776.986.565	94.62%	2.703.679.270
Belanja Sewa Rumah/Gedung/Gudang/Parkir	6.156.110.000	5.830.534.000	94.71%	4.775.353.841
Belanja Sewa Sarana Mobilitas	486.000.000	465.563.000	95.79%	328.966.000
Belanja Sewa Perlengkapan dan Peralatan Kantor	2.975.280.000	2.734.031.000	91.89%	2.742.362.000
Belanja Makanan dan Minuman	17.930.560.000	16.807.414.785	93.74%	13.501.876.745
Belanja Pakaian Dinas dan Atributnya	75.450.000	46.295.000	61.36%	378.030.000
Belanja Pakaian Kerja	457.215.000	442.305.000	96.74%	103.800.000
Belanja Pakaian khusus dan hari-hari tertentu	563.900.000	550.012.500	97.54%	79.800.000
Belanja Perjalanan Dinas	44.813.561.000	41.404.792.205	92.39%	36.269.848.426
Belanja kursus, pelatihan, sosialisasi dan bimbingan teknis PNS	165.000.000	145.250.000	88.03%	100.450.000
Belanja Pemeliharaan	12.697.594.000	12.119.299.755	95.45%	16.076.715.317
Belanja Jasa Konsultansi	1.804.300.000	1.733.841.310	96.09%	1.343.123.250
Belanja Hadiah Barang Uang Untuk Diberikan Kepada Pihak Ketiga/Masyarakat	145.035.000	96.422.500	66.48%	76.503.000
Belanja Bahan Pakai Habis	178.500.000	178.500.000	100.00%	309.496.000
Belanja Bahan/Material	8.896.899.000	8.555.442.463	96.16%	7.733.010.582
Belanja Jasa Kantor	1.007.520.000	921.002.700	91.41%	834.027.596
Belanja Premi Asuransi	26.805.244.000	24.440.063.966	91.18%	15.622.453.973
Belanja Perawatan Kendaraan Bermotor	760.000.000	725.280.079	95.43%	708.386.873
Belanja Cetak dan Penggandaan	5.297.000.000	4.644.980.458	87.69%	4.221.518.917
Belanja Sewa Rumah/Gedung/Gudang/Parkir	2.934.754.000	2.776.986.565	94.62%	2.703.679.270
	6.156.110.000	5.830.534.000	94.71%	4.775.353.841

	2019		%	Realisasi 2018
	Anggaran	Realisasi		
Belanja Sewa Sarana Mobilitas	486.000.000	465.563.000	95.79%	328.966.000
Belanja Sewa Perlengkapan dan Peralatan Kantor	2.975.280.000	2.734.031.000	91.89%	2.742.362.000
Jumlah	134.149.922.000	124.618.017.286	92.89%	107.909.401.790

5.1.2.1.3. Belanja Modal

Realisasi Tahun Anggaran 2019 sebesar 30,374,386,003.00 atau 97.45% dari anggaran 31,167,750,000.00 dan untuk Tahun Anggaran 2018 sebesar 30,374,386,003.00 dengan rincian sebagai berikut :

	2019		%	Realisasi 2018
	Anggaran	Realisasi		
Belanja Tanah	-	-	0.00	-
Belanja Peralatan dan Mesin	14.665.590.000	14.452.361.525	98.55%	30.157.750.003
Belanja Gedung dan Bangunan	-	-	0.00	-
Belanja Jalan, Irigasi dan Jaringan	-	-	0.00%	198.500.000
Belanja Aset Tetap Lainnya	45.000.000	44.875.000	99.72%	18.136.000
Belanja Aset Tak Berwujud	-	-	0.00	-
Jumlah	14.710.590.000	14.497.236.525	98.55%	30.374.386.003

5.1.2.1.3.1. Belanja Modal Tanah

Realisasi Tahun Anggaran 2019 sebesar 0. atau 0% dari anggaran 0 dan untuk Tahun Anggaran 2018 sebesar 0

5.1.2.1.3.2. Belanja Modal Peralatan dan Mesin

Realisasi Tahun Anggaran 2019 sebesar 14.452.361.525 atau 98.55% dari anggaran 30,946,000,000.00 dan untuk Tahun Anggaran 2018 sebesar 14.665.590.000 dengan rincian sebagai berikut :

	2019		%	Realisasi 2018
	Anggaran	Realisasi		
Belanja Modal Peralatan dan Mesin - Pengadaan Alat-Alat Besar Darat	855.385.000	839.863.033	98.19%	5.759.110.595
Belanja Modal Peralatan dan Mesin - Pengadaan Alat-alat Bantu	0	0	0.00%	117.500.000

Belanja Modal Peralatan dan Mesin - Pengadaan Alat Angkutan Darat Bermotor	2.440.000.000	2.372.974.622	97.25%	8.931.547.163
Belanja Modal Peralatan dan Mesin - Pengadaan Alat Ukur	192.040.000	192.040.000	100.00%	0
Belanja Modal Peralatan dan Mesin - Pengadaan Alat Kantor	1.233.260.000	1.209.575.050	98.08%	654.425.000
Belanja Modal Peralatan dan Mesin - Pengadaan Alat Rumah Tangga	1.420.288.000	1.403.162.000	98.79%	10.835.449.645
Belanja Modal Peralatan dan Mesin - Pengadaan Komputer	4.514.436.000	4.449.942.520	98.57%	1.514.550.000
Belanja Modal Peralatan dan Mesin - Pengadaan Alat Studio	3.179.451.000	3.154.706.300	99.22%	1.940.457.000
Belanja Modal Peralatan dan Mesin - Pengadaan Alat Komunikasi	830.730.000	830.098.000	99.92%	404.710.600
Jumlah	14.665.590.000	14.452.361.525	98.55%	30.157.750.003

5.1.2.1.3.3. Belanja Modal Gedung dan Bangunan

Realisasi Tahun Anggaran 2019 sebesar 0,00 atau 0 % dari anggaran 0,00 dan untuk Tahun Anggaran 2018 sebesar 0,00 dengan rincian sebagai berikut:

	2019		%	Realisasi 2018
	Anggaran	Realisasi		
Belanja Gedung			-	
Belanja Monumen			-	
Jumlah			-	

5.1.2.1.3.4. Belanja Modal Jalan, Irigasi, dan Jaringan

Realisasi Tahun Anggaran 2019 sebesar 0.00 atau 0% dari anggaran 0.00 dan untuk Tahun Anggaran 2018 sebesar 198,500,000.00 dengan rincian sebagai berikut :

	2019		%	Realisasi 2018
	Anggaran	Realisasi		
Jalan dan Jembatan	-	-	-	
Bangunan Air / Irigasi	-	-	-	
Instalasi	-	-	-	198,500,000.00
Jaringan	-	-	-	
Jumlah	-	-	-	198,500,000.00

5.1.2.1.3.5. Belanja Modal Pengadaan Aset Tetap Lainnya

Realisasi Tahun Anggaran 2019 sebesar 44.875.000 atau 99.72% dari anggaran 45.000.000 dan untuk Tahun Anggaran 2018 sebesar 18,136,000.00 dengan rincian sebagai berikut :

	2019		%	2018
	Anggaran	Realisasi		Realisasi
Buku Perpustakaan	45.000.000	44.875.000	99.72%	18.136.000
Barang Bercorak Kesenian/Kebudayaan			-	-
Hewan Ternak dan Tumbuhan			-	-
Jumlah	45.000.000	44.875.000	99.72%	18.136.000

5.1.3. SISA LEBIH PEMBIYAAAN ANGGARAN (SiLPA)

SiLPA Tahun Anggaran 2019 sebesar (236.363.702.642,00) sedangkan Tahun 2018 sebesar (235.280.147.143,00)

5.2. PENJELASAN POS-POS NERACA

5.2.1. Aset

Total Aset per 31 Desember 2019 sebesar 432.989.068.297,00 sedang saldo per 31 Desember 2018 sebesar sebesar 418,127,033,265,00

5.2.1.1. Aset Lancar

Aset Lancar per 31 Desember 2019 sebesar 432.989.068.297,00 sedang saldo per 31 Desember 2018 sebesar sebesar 418,127,033,265,0

5.2.1.1.1. Kas

Kas per 31 Desember 2019 sebesar 0 (Nihil) dibandingkan saldo per 31 Desember 2018 sebesar 0 (Nihil) dengan rincian sebagai berikut :

	2019	2018
Kas di Bendahara Pengeluaran	0	0
Kas di Bendahara Penerimaan	0	0
Kas BLUD	0	0
Jumlah	0	0

5.2.1.1.1.1. Kas di Bendahara Pengeluaran

a. Kas di Bendahara Pengeluaran yang Belum Disetor

Kas di Bendahara Pengeluaran yang belum disetor merupakan Kas di Bendahara hutang pihak ketiga (non SiLPA) pada bendahara pengeluaran

yang sampai dengan tanggal 31 Desember 2019 belum dibayarkan ke pihak ketiga dan merupakan bukan bagian dari SiLPA Tahun 2018.

NO	URAIAN	2019	2018
1	NIHIL		
2			
	Jumlah		

Saldo Kas tersebut tahun 2019 telah disetor ke rekening kas daerah dengan rincian :

NO	URAIAN	Nilai	Penyetoran
1	NIHIL		
2			
	Jumlah		

b. Kas di Bendahara Pengeluaran-Jasa Giro yang Belum Disetor (Non Silpa)

Kas di Bendahara Penerimaan merupakan pendapatan jasa giro yang sampai dengan 31 Desember 2019 belum disetor ke Rekening Kas Daerah.

NO	URAIAN	2019	2018
1	NIHIL		
2			
	Jumlah		

Saldo Kas tersebut tahun 2019 telah disetor ke rekening kas daerah dengan rincian :

NO	URAIAN	Nilai	Penyetoran
1	NIHIL		
2			
	Jumlah		

c. Kas di Bendahara Pengeluaran-Kewajiban Pihak Lain

Kas di Bendahara Pengeluaran (Non Silpa) merupakan saldo kas pada Bendahara Pengeluaran di SKPD per 31 Desember 2019 sebesar 0 (Nihil).

NO	URAIAN	2019	2018
1	Saldo akhir	Nihil	Nihil
2			
	Jumlah	Nihil	Nihil

Saldo Kas tersebut tahun 2019 telah disetor ke rekening kas daerah dengan rincian :

NO	URAIAN	Nilai	Penyetoran
1	Sudah dicairkan/diuangkan BPP	Nihil	Nihil
2			
	Jumlah	Nihil	Nihil

5.2.1.1.1.2. Kas di Bendahara Penerimaan

a. Kas di Bendahara Penerimaan-SKPD

Kas di Bendahara Penerimaan merupakan saldo kas pada Bendahara Penerimaan SKPD (baik yang ada di rekening bank maupun brankas) yang berasal dari pendapatan retribusi, lain-lain PAD yang sah dan jasa giro bendahara yang belum disetor ke rekening kas umum daerah per 31 Desember 2019.

NO	URAIAN	2019	2018
1		Nihil	Nihil
2			
	Jumlah	Nihil	Nihil

Saldo Kas tersebut tahun 2019 telah disetor ke rekening kas daerah dengan rincian :

NO	URAIAN	Nilai	Penyetoran
1		Nihil	Nihil
2			
	Jumlah	Nihil	Nihil

5.2.1.1.2. Setara Kas

Setara Kas per 31 Desember 2019 adalah NIHIL

5.2.1.1.3. Piutang

Piutang Pajak per 31 Desember 2019 sebesar 0 naik/turun sebesar 0 atau 0% dibandingkan saldo per 31 Desember 2018 sebesar 0 dengan rincian sebagai berikut:

	2019	2018
Piutang Pajak	0	0
Penyisihan Piutang Pajak	0	0
Piutang Pajak Netto	0	0
	2019	2018
Piutang Retribusi	0	0
Penyisihan Piutang Retribusi	0	0
Piutang Retribusi Netto	0	0
	2019	2018
Piutang Lainnya	0	0
Penyisihan Piutang Lainnya	0	0
Piutang Lainnya Netto	0	0

5.2.1.1.4. Belanja Dibayar Dimuka

Belanja dibayar dimuka merupakan belanja yang belum menjadi kewajiban SKPD untuk membayar pada Tahun 2019 namun SKPD telah melakukan pembayaran pada Tahun 2019 sehingga pembayaran tersebut sebagai uang muka. Belanja dibayar dimuka tersebut berupa Asuransi Barang Milik Daerah. Beban Dibayar Dimukaper 31 Desember 2019 sebesar 395.785.447,42 sedang saldo per 31 Desember 2018 sebesar 364,801,719.53 dengan rincian sebagai berikut :

	2019	2018
Asuransi BMD	395.785.447,42	364,801,719.53
Asuransi Pegawai Non PNS	-	-
Sewa	-	-
Jumlah	395.785.447,42	364,801,719.53

5.2.1.1.5. Persediaan

Persediaan adalah aset lancar dalam bentuk barang atau perlengkapan yang dimaksudkan untuk mendukung kegiatan operasional SKPD, dan barang-barang yang dimaksudkan untuk dijual dan/atau diserahkan dalam rangka pelayanan kepada masyarakat. Nilai persediaan diperoleh dari hasil perhitungan fisik per 31 Desember 2019, dikalikan dengan harga pembelian terakhir. Persediaan per 31 Desember 2018 sebesar 62.358.353 sedang saldo per 31 Desember 2019 sebesar 70.624.706,00 dengan rincian sebagai berikut:

	2019	2018
Beban Persediaan Alat Tulis Kantor dan Cetak	45.673.200,00	40,088,100
Beban Persediaan Bahan Obat-Obatan	3.256.756,00	5,745,497
Beban Pakaian Olahraga	21.694.750,00	-
Jumlah	70.624.706,00	45,833,597

CATATAN :

- **Terlampir Berita Acara Stock Opname Akhir Tahun dan perhitungan persediaan.**

5.2.1.2. Investasi Jangka Panjang

Investasi Jangka Panjang per 31 Desember 2019 sebesar NIHIL

5.2.1.3. Aset Tetap

Aset Tetap per 31 Desember 2019 sebesar 432.989.068.297,00 bertambah sebesar 14.862.035.032 dibandingkan saldo per 31 Desember 2018 sebesar 418,127,033,265.00 dengan rincian sebagai berikut :

Rincian mutasi aset tetap terdiri dari : **(pengisian menggunakan kertas kerja aset tetap terlampir)**

Saldo Awal	Rp	418,127,033,265.00
Penambahan		
Belanja Modal	Rp	14.497.236.525,00
Belanja Barang/Jasa	Rp	736.501.700,00
Hibah	Rp	0,00
Mutasi Masuk	Rp	12.423.843.961,00
Reklasifikasi Masuk antar aset tetap	Rp	2.466.829.997,00
Reklasifikasi Masuk ke Aset Lainnya	Rp	7.500.000,00
Koreksi	Rp	0,00
Jumlah	Rp	30.131.912.183,00
Berkurang		
Ekstrakontable	Rp	9.500.997,00
Reklasifikasi Keluar antar aset tetap	Rp	2.466.829.997,00
Reklasifikasi keluar ke Aset Lainnya	Rp	3.712.225.346,00
Mutasi Keluar	Rp	9.081.320.811,00
Koreksi	Rp	0,00
Jumlah	Rp	15.269.877.151,00
Grand Total	Rp	432.989.068.297,00

Mutasi bertambah adalah sebagai berikut :

- ✓ Belanja Modal adalah realisasi hasil pengadaan melalui belanja modal selama Tahun 2019
- ✓ Belanja Barang/Jasa adalah kapitalisasi realisasi belanja barang/jasa yang dapat menambah nilai Aset Tetap selama Tahun 2019 sesuai Peraturan

Gubernur Nomor 75 Tahun 2017 tentang Kebijakan Dan Sistem Akutansi Pemerintah Daerah Provinsi Jawa Tengah.

- ✓ Hibah adalah aset tetap yang diterima dari Instansi di luar Pemerintah Provinsi Jawa Tengah.
- ✓ Mutasi Masuk adalah perpindahan aset antar SKPD di Lingkungan Pemerintah Provinsi Jawa Tengah selama Tahun 2019 (Data terlampir).
- ✓ Reklasifikasi Masuk Aset Tetap adalah perpindahan sesama akun aset tetap karena penyesuaian jenis rekening aset tetap yang seharusnya.
- ✓ Reklasifikasi Masuk Aset Lainnya adalah perpindahan dari aset lainnya ke aset tetap karena penyesuaian jenis rekening aset tetap yang seharusnya.
- ✓ Koreksi/penilaian adalah salah catat atau penambahan nilai atas aset tetap.

Mutasi berkurang adalah sebagai berikut :

- ✓ Ekstrakomtable adalah aset tetap yang dikeluarkan dari Kartu Inventaris Barang atau kategori aset tetap dikarenakan nilai satuan aset tersebut dibawah nilai kapitalisasi aset tetap sesuai Peraturan Gubernur Nomor 75 Tahun 2017 tentang Kebijakan Dan Sistem Akutansi Pemerintah Daerah Provinsi Jawa Tengah.
- ✓ Reklasifikasi Keluar Aset Tetap adalah perpindahan sesama akun aset tetap karena penyesuaian jenis rekening aset tetap yang seharusnya.
- ✓ Reklasifikasi Kurang Aset Lainnya adalah perpindahan dari aset tetap ke aset lainnya karena dikategorikan sebagai barang rusak berat, aset dikerjasamakan dan Aset Tak Berwujud.
- ✓ Hibah adalah aset yang diberikan kepada Instansi di luar Pemerintah Provinsi Jawa Tengah.
- ✓ Mutasi keluar adalah perpindahan aset tetap antar SKPD di Lingkungan Pemerintah Provinsi Jawa Tengah selama Tahun 2019 (Data terlampir).
- ✓ Koreksi adalah salah catat atau pengurangan nilai atas aset tetap.

5.2.1.3.1. Tanah

Tanah per 31 Desember 2019 sebesar 166,611,640,000.00 sama dengan saldo per 31 Desember 2018 sebesar 166,611,640,000.00 dengan rincian sebagai berikut :

	2018	Bertambah	Berkurang	2018
Tanah	166,611,640,000.00	0,00	0,00	166,611,640,000.00
Jumlah	166,611,640,000.00	0,00	0,00	166,611,640,000.00

Rincian mutasi tanah terdiri dari : **(pengsian menggunakan kertas kerja aset tetap terlampir)**

Saldo Awal	Rp	166,611,640,000.00
Penambahan		
Belanja Modal	Rp	0,00
Belanja Barang/Jasa	Rp	0,00
Hibah	Rp	0,00
Mutasi Masuk	Rp	0,00
Reklasifikasi Masuk antar aset tetap	Rp	0,00
Reklasifikasi Masuk ke Aset Lainnya	Rp	0,00
Koreksi	Rp	0,00
Jumlah	Rp	167.604.640.000,00
Berkurang		
Ekstrakontable	Rp	0,00
Reklasifikasi Keluar antar aset tetap	Rp	0,00
Reklasifikasi keluar ke Aset Lainnya	Rp	0,00
Mutasi Keluar	Rp	0,00
Koreksi	Rp	0,00
Jumlah	Rp	0.00
Grand Total	Rp	166,611,640,000.00

5.2.1.3.2. Peralatan dan Mesin

Peralatan dan Mesin per 31 Desember 2019 sebesar 165.727.315.065,00 bertambah sebesar 18.309.032.757,00 dibandingkan saldo per 31 Desember 2018 sebesar 147,418,282,308.00 dengan rincian sebagai berikut :

	2019	Bertambah	Berkurang	2018
Alat-alat Besar	13.011.083.251,00	1.139.863.033,00	1.052.400.000,00	12,923,620,218.00
Alat-alat Angkutan	65.384.255.278,00	10.136.549.290,00	3.147.333.262,00	58,395,039,250.00
Alat-alat Bengkel dan Ukur	98.898.000,00	192.040.000,00	192.040.000,00	98,898,000.00
Alat-alat Pertanian	-	-	-	-
Alat-alat Kantor dan Rumah	47.539.083.060,00	5.270.477.357,00	1.796.072.047,00	44,064,677,750.00
Tangga				
Alat-alat Studio Komunikasi dan Pemancar	22.765.601.263,00	4.300.662.000,00	933.735.800,00	19,398,675,063.00

	2019	Bertambah	Berkurang	2018
Alat-alat Kedokteran dan Alat Kesehatan	103.690.000,00	-	-	103,690,000.00
Alat-alat Laboratorium	50.000.000,00	50.000.000,00	-	-
Alat-alat Persenjataan	1.265.031.550,00	-	-	1,265,031,550.00
Alat-alat Komputer	15.314.619.663,00	7.904.049.903,00	3.758.080.717,00	11,168,650,477.00
Alat-alat eksplorasi	-	-	-	-
Alat-alat Pengeboran	-	-	-	-
Alat-alat Produksi, Pengelolaan dan Pemurnian	-	-	-	-
Alat-alat Bantu Eksplorasi	-	-	-	-
Alat-alat Keselamatan Kerja	-	-	-	-
Alat-alat Peraga	-	-	-	-
Alat-alat Peralatan Proses/Produksi	-	-	-	-
Alat-alat Rambu-Rambu	-	-	-	-
Alat-alat Olahraga	195.053.000,00	195.053.000,00	-	-
Jumlah	165.727.315.065,00	29.188.694.583,00	10.879.661.826,00	147,418,282,308.00

Rincian mutasi peralatan dan mesin terdiri dari : **(pengsian menggunakan kertas kerja aset tetap terlampir)**

Saldo Awal	Rp	147,418,282,308
Penambahan		
Belanja Modal	Rp	14.452.361.525
Belanja Barang/Jasa	Rp	-
Hibah	Rp	-
Mutasi Masuk	Rp	12.423.843.961
Reklasifikasi Masuk antar aset tetap	Rp	2.304.989.097
Reklasifikasi Masuk ke Aset Lainnya	Rp	7.500.000
Koreksi	Rp	-
Jumlah	Rp	29.188.694.583
Berkurang		
Ekstrakontable	Rp	9.500.997
Reklasifikasi Keluar antar aset tetap	Rp	4.886.158.486
Reklasifikasi keluar ke Aset Lainnya	Rp	2.271.776.997
Mutasi Keluar	Rp	3.712.225.346
Koreksi	Rp	-
Jumlah	Rp	10.879.661.826
Grand Total	Rp	165.727.315.065

5.2.1.3.3. Gedung dan Bangunan

Gedung dan Bangunan per 31 Desember 2019 sebesar 97.073.998.670,00 berkurang sebesar 3.408.407.400 dibandingkan saldo per 31 Desember 2018 sebesar 100,482,406,070.00 dengan rincian sebagai berikut:

	2019	Bertambah	Berkurang	2018
Bangunan Gedung	97.073.998.670,00	736.501.700,00	4.144.909.100,00	100,482,406,070.00
Monumen	-	-	-	0,00
Bangunan Menara	-	-	-	0,00
Bangunan Tugu	-	-	-	0,00
Titik Kontrol/Pasti	-	-	-	0,00
Jumlah	97.073.998.670,00	736.501.700,00	4.144.909.100,00	100,482,406,070.00

Rincian mutasi gedung dan bangunan terdiri dari : **(pengisian menggunakan kertas kerja aset tetap terlampir)**

Saldo Awal	Rp	100,482,406,070
Penambahan		
Belanja Modal	Rp	-
Belanja Barang/Jasa	Rp	736.501.700
Hibah	Rp	-
Mutasi Masuk	Rp	-
Reklasifikasi Masuk antar aset tetap	Rp	-
Reklasifikasi Masuk ke Aset Lainnya	Rp	-
Koreksi	Rp	-
Jumlah	Rp	736.501.700
Berkurang		
Ekstrakontable	Rp	-
Reklasifikasi Keluar antar aset tetap	Rp	4.144.909.100
Reklasifikasi keluar ke Aset Lainnya	Rp	-
Mutasi Keluar	Rp	-
Koreksi	Rp	-
Jumlah	Rp	4.144.909.100
Grand Total	Rp	97.073.998.670

5.2.1.3.4. Jalan, irigasi dan Jaringan

Jalan, Irigasi dan jaringan per 31 Desember 2019 sebesar 1.979.538.600,00 bertambah sebesar 111.587.675,00 dibandingkan saldo per 31 Desember 2018 sebesar 1,867,950,925.00 dengan rincian sebagai berikut :

	2019	Bertambah	Berkurang	2018
Jalan dan Jembatan	-	-	-	0,00
Bangunan Air/Irigasi	-	-	-	0,00
Instalasi	1.979.538.600,00	161.840.900,00	50.253.225,00	1,867,950,925.00
Jaringan	-	-	-	0,00
Jumlah	1.979.538.600,00	161.840.900,00	50.253.225,00	1,867,950,925.00

Rincian mutasi jalan, irigasi dan jaringan terdiri dari : **(pengisian menggunakan kertas kerja aset tetap terlampir)**

Saldo Awal	Rp	1,867,950,925.00
Penambahan		
Belanja Modal	Rp	-
Belanja Barang/Jasa	Rp	-
Hibah	Rp	-
Mutasi Masuk	Rp	-
Reklasifikasi Masuk antar aset tetap	Rp	161.840.900
Reklasifikasi Masuk ke Aset Lainnya	Rp	-
Koreksi	Rp	-
Jumlah	Rp	161.840.900
Berkurang		
Ekstrakontable	Rp	-
Reklasifikasi Keluar antar aset tetap	Rp	50.253.225
Reklasifikasi keluar ke Aset Lainnya	Rp	-
Mutasi Keluar	Rp	-
Koreksi	Rp	-
Jumlah	Rp	50.253.225
Grand Total	Rp	1.979.538.600,00

5.2.1.3.5. Aset Tetap Lainnya

Aset Tetap Lainnya per 31 Desember 2019 sebesar 1.596.575.962,00 berkurang sebesar 150.178.000,00 dibandingkan saldo per 31 Desember 2018 sebesar 1,746,753,962.00 dengan rincian sebagai berikut :

	2019	Bertambah	Berkurang	2018
Buku Perpustakaan	1.384.969.620,00	44.875.000,00	-	1,340,094,620.00
Barang Bercorak Kesenian/Kebudayaan	211.606.342,00	-	195.053.000,00	406,659,342.00
Hewan	-	-	-	0,00
Biota Perairan	-	-	-	0,00
Tanaman	-	-	-	0,00
Barang Koleksi Non Budaya	-	-	-	0,00
Aset Tetap Dalam Renovasi	-	-	-	0,00
Jumlah	1.596.575.962,00	44.875.000,00	195.053.000,00	1,746,753,962.00

Rincian mutasi aset tetap lainnya terdiri dari : **(pengisian menggunakan kertas kerja aset tetap terlampir)**

Saldo Awal	Rp	1,746,753,962.00
Penambahan		
Belanja Modal	Rp	44.875.000
Belanja Barang/Jasa	Rp	-
Hibah	Rp	-
Mutasi Masuk	Rp	-
Reklasifikasi Masuk antar aset tetap	Rp	-
Reklasifikasi Masuk ke Aset Lainnya	Rp	-
Koreksi	Rp	-
Jumlah	Rp	44.875.000
Berkurang		
Ekstrakontable	Rp	-
Reklasifikasi Keluar antar aset tetap	Rp	-
Reklasifikasi keluar ke Aset Lainnya	Rp	195.053.000
Mutasi Keluar	Rp	-
Koreksi	Rp	-
Jumlah	Rp	195.053.000
Grand Total	Rp	1.596.575.962,00

5.2.1.3.6. Konstruksi Dalam Pengerjaan

Konstruksi dalam Pengerjaan per 31 Desember 2019 sebesar 0,00 naik/turun sebesar 0 atau 0 % dibandingkan saldo per 31 Desember 2018 sebesar 0,00 dengan rincian sebagai berikut :

		2019	Bertambah	Berkurang	2018
Konstruksi Pengerjaan	Dalam	0	0	0	0,00
Jumlah		0,00	0,00	0,00	0,00

Penjelasan Konstruksi Dalam Pengerjaan

No	Pembangunan yg menjadi KDP	Lokasi	No Kontrak	Nilai Kontrak	Masa Pelaksanaa n	Realisasi	Fisik (%)
1	2	3	4	5	6	7	8

Penjelasannya adalah sebagai berikut : Untuk Tahun 2019 Setda tidak ada kontruksi dalam pengerjaan. Rincian mutasi aset tetap lainnya terdiri dari :
(pengsian menggunakan kertas kerja aset tetap terlampir)

Saldo Awal	Rp	0
Penambahan		
Belanja Modal	Rp	0
Belanja Barang/Jasa	Rp	0
Hibah	Rp	0
Mutasi Masuk	Rp	0
Reklasifikasi Masuk antar aset tetap	Rp	0
Reklasifikasi Masuk ke Aset Lainnya	Rp	0
Koreksi	Rp	0
Jumlah	Rp	0
Berkurang		
Ekstrakontable	Rp	0
Reklasifikasi Keluar antar aset tetap	Rp	0
Reklasifikasi keluar ke Aset Lainnya	Rp	0
Mutasi Keluar	Rp	0
Koreksi	Rp	0
Jumlah	Rp	0
Grand Total	Rp	0

5.2.1.4. Akumulasi Penyusutan

Akumulasi Penyusutan per 31 Desember 2019 sebesar 156,968,458,131.85 dibandingkan saldo per 31 Desember 2018 sebesar 156,968,458,131.85 dengan rincian sebagai berikut :

	2019	2018
Alat-alat Besar	6.846.388.088,38	6,330,842,822.38
Alat-alat Angkutan	49.553.870.835,25	41,261,375,300.76
Alat-alat Bengkel dan Ukur	98.898.000,00	98,898,000.00
Alat-alat Pertanian	-	-
Alat-alat Kantor dan Rumah Tangga	36.969.597.191,00	31,834,245,762.80
Alat-alat Studio, Komunikasi dan Pemancar	18.436.885.223,00	17,018,701,143.00
Alat-alat Kedokteran dan Alat Kesehatan	103.690.000,00	101,512,000.00
Alat-alat Laboratorium	50.000.000,00	-
Alat-alat Persenjataan	1.259.331.550,00	1,253,631,550.00
Alat-alat Komputer	10.909.664.523,00	9,619,975,677.00
Alat-alat Eksplorasi	-	-
Alat-alat Pengeboran	-	-
Alat-alat Produksi, Pengelolaan dan Pemurnian	-	-
Alat-alat Bantu Eksplorasi	-	-
Alat-alat Keselamatan Kerja	-	-
Alat-alat Peraga	-	-
Alat-alat Peralatan Proses/Produksi	-	-
Alat-alat Rambu-Rambu	-	-
Alat-alat Olahraga	195.053.000,00	-
Bangunan Gedung	48.871.156.272,50	48,948,481,398.41

	2019	2018
Monumen	-	-
Bangunan Menara	-	-
Bangunan Tugu Titik Kontrol/Pasti	-	-
Jalan dan Jembatan	-	-
Bangunan Air / Irigasi	-	-
Instalasi	534.167.912,51	500,794,477.50
Jaringan	-	-
Aset Tetap Renovasi	-	-
Jumlah	173.828.702.595,64	156,968,458,131.85

5.2.1.5. Aset Lainnya

Aset Lainnya per 31 Desember 2019 sebesar 1.622.740,00 dibandingkan saldo per 31 Desember 2018 sebesar 16,945,480.00 dengan rincian sebagai berikut :

	2019	2018
ASET LAINNYA		
Kemitraan dengan Pihak Ketiga	-	-
Kerjasama Pemanfaatan	-	-
Aset Tak Berwujud	-	-
Aset Tak Berwujud Lainnya	-	-
Akumulasi Amortisasi Aset Tak Berwujud	-	-
Amortisasi Aset Tak Berwujud Netto	-	-
Aset Lain-lain	1.622.740,00	16,945,480.00
Aset Lain-Lain	16.210.844.983,00	16,101,718,983.00
Akumulasi Penyusutan Aset Lain-lain	(16.209.222.243,00)	(16,084,773,503.00)
Penyusutan Aset Lain-Lain Netto	1.622.740,00	16,945,480.00
JUMLAH ASET LAINNYA	1.622.740,00	16,945,480.00

5.2.1.5.1. Aset Tidak Berwujud

Aset Tak Berwujud per 31 Desember 2019 sebesar 0,00 naik/turun sebesar 0,00 atau 100% dibandingkan saldo per 31 Desember 2019 sebesar 0

5.2.1.5.2. Amortisasi Aset Tak Berwujud

Amortisasi Aset Tak Berwujud per 31 Desember 2019 sebesar 0,00 naik/turun sebesar 0,00 atau 100% dibandingkan saldo per 31 Desember 2018 sebesar 0,00

5.2.1.5.3. Barang Rusak Berat

Barang Rusak Berat per 31 Desember 2019 sebesar 16.210.844.983,00 dibandingkan saldo 31 Desember 2018 sebesar 16.101.718.983,00 merupakan barang rusak dan tidak digunakan untuk aktifitas operasional SKPD serta dalam proses penghapusan dengan rincian sebagai berikut :

	2019	2018
Tanah Rusak Berat	-	-
Peralatan dan Mesin Rusak Berat	16.121.844.983,00	16.101.718.983,00
Gedung dan Bangunan Rusak Berat	-	-
Jalan, Irigasi dan Jaringan Rusak Berat	-	-
Aset Tetap Lainnya Rusak Berat	-	-
Aset Tetap Tanah Yang Tidak Digunakan Dalam Operasional Pemerintah	-	-
Aset Tetap Peralatan dan Mesin yang Pemerintah	89.000.000,00	-
Aset Tetap Gedung dan Bangunan yang Pemerintah	-	-
Aset Tetap Jalan, Irigasi dan Jaringan Pemerintah	-	-
Aset Tetap Lainnya yang tidak digunakan dalam Operasional Pemerintah	-	-
Aset Lain-lain Tanah	-	-
Aset Lain-lain Peralatan dan Mesin	-	-
Aset Lain-lain Gedung dan Bangunan	-	-
Aset Lain-lain Jalan, Irigasi dan Jaringan	-	-
Aset Lain-lain Aset Tetap Lainnya	-	-
Jumlah	16.210.844.983,00	16.101.718.983,00

5.2.1.5.4. Penyusutan Barang Rusak Berat

Penyusutan Barang Rusak Berat per 31 Desember 2019 sebesar 1.622.740,00 dibandingkan saldo per 31 Desember 2018 sebesar 16.945.480,00 dengan rincian sebagai berikut :

	2019	2018
Akumulasi Penyusutan Sewa	-	-
Akumulasi Penyusutan Kerja Sama Pemanfaatan	-	-
Akumulasi Penyusutan Bangun Serah Guna (BSG)	-	-
Akumulasi Penyusutan Kerja Sama Penyediaan Infrastruktur	-	-
Akumulasi Penyusutan Pinjam Pakai	-	-
Akumulasi Penyusutan Aset Rusak Berat/Usang	1.622.740,00	16.945.480,00
Akumulasi Penyusutan Aset Tetap Pemerintah.	-	-
Akumulasi Penyusutan Aset Lain-lain Lainnya	-	-
Jumlah	1.622.740,00	16.945.480,00

5.2.2. KEWAJIBAN

Total Kewajiban per 31 Desember 2019 sebesar 0 naik/turun sebesar 0 atau 0% dibandingkan saldo per 31 Desember 2018 sebesar 0.00

5.2.2.1. Kewajiban Jangka Pendek

Kewajiban Jangka Pendek per 31 Desember 2019 sebesar 0 naik/turun sebesar 0 atau 0% dibandingkan saldo per 31 Desember 2018 sebesar 0.00

5.2.2.1.1. Utang Jangka Pendek Pihak Ketiga

Kewajiban Jangka Pendek Pihak ketiga per 31 Desember 2019 sebesar 0 naik/turun sebesar 0 atau 0 % dibandingkan saldo per 31 Desember 2018 sebesar 0

5.2.2.1.2. Utang Perhitungan Pihak Ketiga

Kewajiban Jangka Pendek Perhitungan Pihak Ketiga (PFK) per 31 Desember 2019 sebesar 0 naik/turun sebesar 0 atau 0% dibandingkan saldo per 31 Desember 2018 sebesar 0

5.2.3. EKUITAS

Total Ekuitas per 31 Desember 2019 sebesar 259.628.398.594,78 dibandingkan saldo per 31 Desember 2018 sebesar 26.306.133.389,18

5.3. PENJELASAN POS-POS LAPORAN OPERASIONAL

5.3.1. PENDAPATAN-LO

Pendapatan yang dimasukkan dalam Laporan Operasional adalah pendapatan yang telah timbul hak pemerintah untuk menagih selama TA. 2019. Pendapatan-LO per 31 Desember 2019 sebesar 1.891.774.800,00 naik sebesar 79.600.000 atau 4,39 % dibandingkan saldo per 31 Desember 2018 sebesar 1.812.174.800,00 dengan rincian sebagai berikut :

	<u>2019</u>	<u>2018</u>
Pendapatan Asli daerah	1.891.774.800,00	1.812.174.800,00
Lain-Lain Pendapatan Daerah yang sah	0	0
Jumlah	<u>1.891.774.800,00</u>	<u>1.812.174.800,00</u>

5.3.1.1. Pendapatan Asli Daerah

Pendapatan Asli Daerah-LO per 31 Desember 2019 sebesar 1.891.774.800,00 naik sebesar 79.600.000 atau 4,39 % dibandingkan saldo per 31 Desember 2018 sebesar 1.812.174.800,00 dengan rincian sebagai berikut :

	2019	2018
Pendapatan Pajak Daerah	0	0
Pendapatan Retribusi Daerah	1.891.774.800,00	1.812.174.800,00
Lain-Lain Pendapatan Asli Daerah yang sah	0	0
Jumlah	1.891.774.800,00	1.812.174.800,00

5.3.1.1.1. Pendapatan Retribusi Daerah

Pendapatan Retribusi Daerah-LO per 31 Desember 2019 sebesar 1.891.774.800,00 naik sebesar 79.600.000 atau 4,39 % dibandingkan saldo per 31 Desember 2018 sebesar 1.812.174.800,00 dengan rincian sebagai berikut :

	2019	2018
Retribusi Jasa Umum	0	0
Retribusi Jasa Usaha	1.891.774.800,00	1.812.174.800,00
Retribusi Perizinan Tertentu	0	0
Jumlah	1.891.774.800,00	1.812.174.800,00

5.3.1.1.2. Lain-lain Pendapatan Asli Daerah Yang Sah

Lain-Lain PAD yang Sah-LO per 31 Desember 2019 sebesar 0,00 naik/turun sebesar 0,00 atau 0,00 % dibandingkan saldo per 31 Desember 2018 sebesar 0,00 dengan rincian sebagai berikut :

	2019	2018
Hasil Penjualan Aset Daerah Yang Tidak Dipisahkan		
Pendapatan Bunga		
Tuntutan Ganti Rugi		
Pendapatan Denda keterlambatan		
Pendapatan Denda Pajak		
Pendapatan Denda Retribusi		
Pendapatan dari Pengembalian		
Penerimaan Fasilitas Sosial dan Fasilitas Umum		
Penerimaan dari Penyelenggaraan Pendidikan dan Pelatihan		
Penerimaan dari BLUD		
Penerimaan Lain-Lain		
Jumlah	0,00	0,00

5.3.1.2. Lain-Lain Pendapatan yang Sah

Lain-Lain Pendapatan yang Sah -LO per 31 Desember 2019 sebesar 0,00 naik/turun sebesar 0,00 atau 0,00 % dibandingkan saldo per 31 Desember 2018 sebesar 0,00 akun ini merupakan hibah barang aset tetap dari pemerintah pusat dan/atau pemerintah kabupaten/kota (**Berita Acara Hibah dilampirkan**)

5.3.2. BEBAN

Belanja yang dimasukkan dalam Laporan Operasional adalah Belanja yang telah diterbitkan dokumen pembayaran yang disahkan oleh pengguna anggaran dan barang telah diterima. Beban per 31 Desember 2019 sebesar 238.704.866.520,96 naik sebesar 17.820.070.135,03 atau 8,07 % dibandingkan saldo per 31 Desember 2018 sebesar 220.884.920.988,44

5.3.2.1. Beban Operasional

Beban Operasional per per 31 Desember 2019 sebesar 238.704.866.520,96 naik sebesar 17.820.070.135,03 atau 8,07 % dibandingkan saldo per 31 Desember 2018 sebesar 220.884.920.988,44

	2019	2018
Beban Pegawai	99.140.223.631,00	98.808.534.150,00
Beban Persediaan	11.246.532.546,00	9.777.117.619,00
Beban Jasa	55.146.762.087,61	41.533.889.194,97
Beban Pemeliharaan	16.027.778.513,00	20.298.234.234,00
Beban Perjalanan Dinas	41.404.792.205,00	36.269.848.426,00
Beban Bunga	-	-
Beban Subsidi	-	-
Beban Hibah	-	-
Beban Bantuan Sosial	-	-
Beban Penyusutan/Amortisasi	15.729.276.541,35	14.197.172.761,96
Beban Lain-Lain	9.500.997,00	-
Jumlah	238.704.866.520,96	220.884.796.385,94

5.3.2.1.1. Beban Pegawai

Beban Pegawai per 31 Desember 2019 sebesar 99.140.223.631,00 naik sebesar 331.689.481 atau 0,34 % dibandingkan saldo per 31 Desember 2018 sebesar 98.808.534.150,00

	2019	2018
Gaji dan Tunjangan	38.094.694.894,00	36.779.365.492,00
Tambahan Penghasilan PNS	49.675.641.325,00	49.621.114.160,00
Belanja Penerimaan Lainnya Pimpinan & Anggota DPRD serta KDH/WKDH	-	-
Belanja Penunjang Ops.	-	-
Belanja insentif Pemungut Pajak	-	-
Belanja insentif Pemungut Retribusi	-	-
Honorarium PNS	4.202.100.000,00	6.514.850.000,00
Honorarium Non PNS	7.167.787.412,00	5.893.204.498,00
Uang Lembur	-	-
Belanja Pegawai BLUD	-	-
Belanja Pegawai BOS	-	-
Jumlah Beban Pegawai	99.140.223.631,00	98.808.534.150,00

5.3.2.1.2. Beban Persediaan

Beban Persediaan per 31 Desember 2019 sebesar 11.246.532.546,00 naik sebesar 1.469.414.927,00 atau 15,03% dibandingkan saldo 31 Desember 2018 sebesar 9.777.117.619,00

	2019	2018
Beban Habis Pakai	8.549.857.363,00	7.758.315.397,00
Beban Bahan/Material	923.491.441,00	840.814.537,00
Beban Pakaian Dinas Dan Atributnya	46.295.000,00	378.030.000,00
Beban Pakaian Kerja	442.305.000,00	103.800.000,00
Beban Pakaian Khusus Dan Hari-Hari Tertentu	528.317.750,00	79.800.000,00
Beban Makanan Dan Minuman	659.843.492,00	539.854.685,00
Beban Barang Untuk Diserahkan kepada Masyarakat/Pihak Ketiga	-	-
Beban Hadiah Barang	96.422.500,00	76.503.000,00
Jumlah Beban Persediaan	11.246.532.546,00	9.777.117.619,00

5.3.2.1.3. Beban Jasa

Beban Jasa per 31 Desember 2019 sebesar 55.146.762.088 naik sebesar 13.612.872.892,64 atau 32,78 % dibandingkan saldo 31 Desember 2018 sebesar 41.533.889.194,97

	2019	2018
Beban Jasa Kantor	24.440.063.966,00	15.622.453.973,00
Beban Premi Asuransi	694.420.953,61	661.549.800,97
Beban Sewa Rumah/Gedung/Gudang/Parkir	5.830.534.000,00	4.775.353.841,00
Beban Sewa Sarana Mobilitas	465.563.000,00	328.966.000,00
Beban Sewa Alat Berat	-	-
Beban Sewa Perlengkapan Dan Peralatan Kantor	2.734.031.000,00	2.742.362.000,00
Beban Jasa Konsultansi	1.733.841.310,00	1.343.123.250,00
Beban Pengadaan Jasa Lainnya	-	-
Beban Cetak Dan Penggandaan	2.776.986.565,00	2.688.112.270,00
Beban Makanan Dan Minuman	16.147.571.293,00	12.962.022.060,00
Beban Beasiswa Pendidikan PNS	-	-
Beban Kursus, Pelatihan, Sosialisasi Dan Bimbingan Teknis Pns	145.250.000,00	100.450.000,00
Uang Untuk Diberikan Kepada Pihak Ketiga/Masyarakat	178.500.000,00	309.496.000,00
Beban Barang Dana BOS	-	-
Jumlah Beban Jasa	55.146.762.088	41.533.889.194,97

5.3.2.1.4. Beban Pemeliharaan

Beban Pemeliharaan per 31 Desember 2019 sebesar 20.298.234.234,00 berkurang sebesar 4.270.455.721,00 atau 21,04% dibandingkan saldo 31 Desember 2018 sebesar 20.298.234.234,00

	2019	2018
Beban Perawatan Kendaraan Bermotor	4.644.980.458,00	4.221.518.917,00
Beban Pemeliharaan	11.382.798.055,00	16.076.715.317,00
Jumlah Beban Pemeliharaan	16.027.778.513,00	20.298.234.234,00

5.3.2.1.5. Beban Perjalanan Dinas

Beban Perjalanan Dinas per 31 Desember 2018 sebesar 41.404.792.205,00 naik sebesar 5.134.943.779,00 atau 14,16 % dibandingkan saldo 31 Desember 2018 sebesar 36.269.848.426,00

	2019	2018
Beban Perjalanan Dinas Dalam Daerah	25.241.542.187,00	22.041.692.366,00
Beban Perjalanan Dinas Luar Daerah	14.346.008.998,00	12.944.087.580,00
Beban Perjalanan Dinas Luar Negeri	1.817.241.020,00	1.284.068.480,00
Jumlah Beban Perjalanan Dinas	41.404.792.205,00	36.269.848.426,00

5.3.2.1.6. Beban Hibah

Beban Hibah per 31 Desember 2019 sebesar 0 naik/turun sebesar 0 atau 0% dibandingkan saldo per 31 Desember 2018 sebesar 0

	2019	2018
Beban Hibah	-	-
Beban Hibah Kepada Pemerintah	-	-
Beban Hibah Kepada Masyarakat/Organisasi Masyarakat	-	-
Beban Hibah Dana Bantuan Operasional Sekolah	-	-
Beban Barang dan Jasa	-	-
Beban Hibah Barang Untuk Diserahkan Kepada Masyarakat/Pihak Ketiga	-	-
Jumlah Beban Hibah	-	-

5.3.2.1.7. Beban Bantuan Sosial

Beban Bantuan Sosial per 31 Desember 2019 sebesar 0 naik/turun sebesar 0 atau 0% dibandingkan saldo per 31 Desember 2018 sebesar 0

	2019	2018
Beban Bantuan Sosial	-	-
Beban Barang dan Jasa	-	-
Beban Bantuan Sosial	-	-

5.3.2.1.8. Beban Penyusutan/Amortisasi Aset

Beban Penyusutan/Amortisasi Aset per 31 Desember 2019 sebesar 15.729.276.541,35 naik sebesar 1.532.103.779,39 atau 10,79% dibandingkan saldo 31 Desember 2018 sebesar 14.197.172.761,96

	2019	2018
Beban Penyusutan Peralatan Dan Mesin	13.706.010.791,69	12.113.077.341,14
Beban Penyusutan Gedung Dan Bangunan	1.958.093.607,15	2.021.658.907,71
Beban Penyusutan Jalan, Irigasi, Dan Jaringan	48.449.402,51	45.783.773,11
Beban Penyusutan Aset Tetap Lainnya	-	-
Beban Amortisasi Aset Tak Berwujud	-	-
Beban Penyusutan Aset Lain-Lain	16.722.740,00	16.652.740,00
Jumlah Beban Penyusutan dan Amortisasi	15.729.276.541,35	14.197.172.761,96

5.3.2.1.9. Beban Lain-Lain

Beban Lain-Lain per 31 Desember 2019 sebesar 9.500.997,00 naik sebesar 9.500.997,00 atau 100,00% dibandingkan saldo per 31 Desember 2018 sebesar 0

	2019	2018
Beban Penyisihan Piutang	-	-
Beban Penyisihan Piutang Pendapatan	-	-
Beban Lain-Lain	-	-
Beban Penyisihan Dana Bergulir (Investasi Non Permanen Lainnya)	-	-
Beban Lain-Lain	9.500.997,00	-
Jumlah Beban Lain-Lain	9.500.997,00	-

5.3.3. kegiatan Non Operasional

5.3.3.1. Penjualan/Pelepasan Aset Tetap Non Lancar

Penjualan/Pelepasan Aset tetap Non Lancar digunakan untuk tahun 2019 sesuai dengan Keputusan Gubernur Jawa Tengah dilakukan pencatatan sebagai berikut:

No	Nomor Pergub	Harga Perolehan	Akumulasi Penyusutan	Nilai Buku	Penerimaan Pendapatan Sesuai STS	Surplus/(Defisit) Penjualan Aset
1	2	3	4	5=3-4	6	7=6-5
1	028.3/9 Tahun 2019	1.052.400.000			15.125.000	
2	028/0023001 thn 2018	1.683.517.293			75.000.000	
3	030/70 Tahun 2019	222.157.340			44.431.468	

CATATAN : pengisian tabel di atas menggunakan SK Penjualan Aset Tetap dan STS Penerimaan Pendapatan

5.4. PENJELASAN LAPORAN PERUBAHAN EKUITAS

1. Aset Tetap

Uraian	Jumlah	Nilai
Saldo Awal	30.252	418.127.033.265,-
Penambahan		
Belanja Modal	1.266	14.497.236.525
Belanja Barang/Jasa	3	736.501.700
Hibah	-	-
Mutasi Masuk	507	12.423.843.961
Reklasifikasi Masuk antar aset tetap	360	2.466.829.997
Reklasifikasi Masuk dari asset lainnya	1	7.500.000
Koreksi	-	-
Jumlah Bertambah	2.137	30.131.912.183
Berkurang		
Ekstrakontable	71	9.500.997
Mutasi keluar	504	9.081.320.811
Reklasifikasi Keluar antar aset tetap	360	2.466.829.997
Reklasifikasi Keluar ke Aset Lainnya	49	3.712.225.346
Koreksi	-	-
Jumlah Berkurang	984	15.269.877.151
Grand Total	31.405	432.989.068.297

Belanja Modal Bertambah :

1. Alat Besar sejumlah 1 unit senilai Rp. 839.863.033,- berupa sebagaimana terlampir.
2. Alat Angkutan sejumlah 9 unit senilai Rp. 2.372.974.622,- berupa sebagaimana terlampir.
3. Alat Bengkel dan Alat Ukur sejumlah 37 buah senilai 192.040.000,- berupa Tab alat kepuasan yang di reklasifikasi ke personal komputer sebagaimana terlampir.

4. Alat Kantor Rumah Tangga sejumlah 370 buah senilai Rp. 2.612.737.050,- berupa sebagaimana terlampir.
5. Alat Studio Komunikasi sejumlah 175 buah senilai Rp. 3.984.804.300,- berupa sebagaimana terlampir.
6. Alat Komputer sejumlah 269 buah senilai Rp. 4.449.942.520,- berupa sebagaimana terlampir.
7. Instalasi ada penambahan kapitalisasi dari belanja modal Rp. 161.840.900,- berupa instalasi jaringan listrik di gedung A.
8. Bahan Perpustakaan sejumlah 406 buah senilai Rp. 44.875.000, - berupa buku perpustakaan sebagaimana terlampir.
9. Belanja Barang/Jasa yang akan menambah volume dan nilai aset gedung yaitu 1 buah Mushalla di Rumdin Rinjani senilai Rp. 196.176.200,- 1 Bangunan Res Area di kantor Setda Rp. 197.582.000,- 1 Bangunan Gudang di kantor Setda senilai Rp. 146.723.500,- dan bangunan Defabel di gedung A yang di kapitalisasi senilai Rp. 196.020.000,-
10. Mutasi Masuk volume 506 senilai Rp.12.416.343.961,- dengan rincian alat angkut volume 21 unit senilai Rp.7.748.574.668,- Alat kantor rumah tangga dari dinkominfo volume 67 buah senilai Rp. 451.528.723,- Peralatan dan Mesin LRA tahun 2019 sejumlah 418 buah senilai Rp. 4.216.240.570,-
11. Reklasifikasi dari aset tetap sejumlah 251 buah senilai Rp. 1.104.139.997,- dengan rincian terlampir.
12. Reklasifikasi masuk dari aset lainnya volume 1 buah senilai Rp. 7.500.000,- yaitu alat angkut sepeda motor yang masih di pergunakan kembali untuk menunjang tugas pekerjaan.

Sedangkan belanja modal yang berkurang sebagai berikut :

1. Extrakontable Alat Besar sejumlah 71 buah senilai Rp. 9.500.997,- berupa sebagaimana terlampir.
2. Mutasi Keluar sejumlah 504 buah senilai Rp. 9.081.320.811,- dengan rincian:
 - a. Alat Angkut sejumlah 4 unit senilai Rp. 487.507.916,-
 - 1 unit Toyota Avanza ke BKD dengan nilai : Rp. 190.720.000,-
 - 1 unit Toyota INNOV ke BPKAD dengan nilai : Rp. 273.932.916,-
 - 1 unit Sepeda Motor Supra X ke Badan Penghubung dengan nilai Rp. 15.325.000,-

- 1 unit Sepeda Motor RX King dalam OPD dari Biro Umum ke Biro Hukum dengan nilai Rp. 7.500.000,-
 - b. Alat Kantor & Rumah Tangga sejumlah 295 senilai Rp.1.485.153.150,-
 - sejumlah 34 buah senilai Rp. 41.185.000,- ke Dinas LHK
 - sejumlah 46 buah senilai Rp. 141.225.000,- ke Dinas Perhubungan
 - sejumlah 215 buah senilai 1.302.743.150,- ke Biro-biro di lingkungan Setda.
 - c. Alat Studio & Komunikasi sejumlah 31 buah senilai Rp. 232.957.700,- ke Biro-biro di lingkungan Setda.
 - d. Alat Komputer sejumlah 172 buah senilai Rp. 2.680.539.720,- ke Biro-biro di lingkungan Setda.
 - e. 1 buah bangunan gedung ke BPKAD senilai Rp. 4.144.909.100,-
 - f. 1 unit instalasi gedung ke BPKAD senilai Rp. 50.253.225,-
3. Reklasifikasi Keluar antar aset tetap sejumlah 253 buah senilai 1.111.087.997,- berupa sebagaimana terlampir.
 4. Reklasifikasi Keluar ke aset lainnya sejumlah 49 buah senilai Rp. 3.712.225.346,-
 - Alat Besar sejumlah 9 buah senilai Rp. 1.052.400.000,- karena rusak berat
 - Alat Angkut sejumlah 40 unit senilai Rp. 2.659.825.346,- karena rusak berat.
2. Aset Lainnya :

Aset Lainnya		
Uraian	Jumlah	Nilai
Penambahan		
Saldo Awal	6.195	12.163.683.404,-
Reklas dari Aset Tetap	49	3.712.225.346,-
Koreksi		
Jumlah	7.457	19.813.944.329,-

Berkurang		
Uraian	Jumlah	Nilai
Reklas ke Aset Tetap	1	7.500.000,-
Reklas ke Pemanfaatn		
Penjualan	12	3.312.949.346,-
TGR		
Lain-lain		
Koreksi	28	275.650.000,-
Jumlah	13	3.320.449.346,-
Grand Total	7.444	16.493.494.983,-

3. Aset Tak Berwujud

Aset Tak Berwujud		
Uraian	Jumlah	Nilai
Saldo Awal	-	-
Penambahan		
Belanja Modal		
Belanja Barang/Jasa		
Hibah		
Mutasi Masuk		
Reklasifikasi Masuk antar aset tak berwujud		
Dari Aset Tetap		
Koreksi		
Jumlah		

Berkurang		
Uraian	Jumlah	Nilai
Hibah	-	-
Mutasi keluar		
Penghapusan		
Ke Aset Tak Berwujud		
Ke Aset Tetap		
Koreksi		
Jumlah		
Grand Total		

4. Ekstrakomptabel

Aset Ekstrakomptabel		
Uraian	Jumlah	Nilai
Saldo Awal	506	110.037.097,-
Penambahan	71	9.500.997,-
Belanja Barang/Jasa		
Hibah		
Mutasi Masuk		
Reklasifikasi Masuk Dari ekstrakomptabel		
Reklasifikasi Masuk dari Aset Tetap		
Koreksi		
Jumlah		
Grand Total	577	119.538.094,-

Berkurang		
Uraian	Jumlah	Nilai
Hibah		
Mutasi Keluar		
Penghapusan		
Reklasifikasi Keluar Dari ekstrakomptabel		
Reklasifikasi Keluar dari Aset Tetap		
Koreksi		
Jumlah		
Grand Total		

5. Aset yang Dimanfaatkan

Uraian	Jumlah	Nilai
Saldo Awal	-	-
Penambahan		
Reklas Masuk		
Koreksi		
Jumlah		

Berkurang		
Uraian	Jumlah	Nilai
Reklas Ke Aset Tetap		
Koreksi		
Jumlah		
Grand Total		

BAB VI

PENJELASAN INFORMASI NON KEUANGAN

A. Gambaran Umum Sekretariat Daerah Provinsi Jawa Tengah

Sekretariat Daerah Provinsi Jawa Tengah dibentuk berdasarkan Peraturan Gubernur Jawa Tengah Nomor 70 Tahun 2018 Tentang Organisasi Dan Tata Kerja Sekretariat Daerah Provinsi Jawa Tengah.

Sekretariat Daerah (SETDA) merupakan unsur staf yang berada di bawah dan bertanggungjawab kepada Gubernur yang dipimpin oleh seorang SEKDA yang berkedudukan dibawah dan bertanggungjawab kepada Gubernur. SETDA mempunyai tugas membantu Gubernur dalam penyusunan kebijakan dan pengoordinasian administratif terhadap pelaksanaan tugas Perangkat Daerah serta pelayanan administratif.

B. Fungsi Sekretariat Daerah Provinsi Jawa Tengah

Untuk melaksanakan tugas pokok sebagaimana dimaksud, SETDA menyelenggarakan fungsi :

- a. pengoordinasian penyusunan dan analisis kebijakan Daerah;
- b. pengoordinasian pelaksanaan tugas Perangkat Daerah;
- c. pemantauan dan evaluasi pelaksanaan kebijakan Daerah;
- d. pengoordinasian pelaksanaan tugas Perangkat Gubernur;
- e. pelayanan administratif dan pembinaan ASN pada instansi Daerah; dan
- f. pelaksanaan fungsi lain yang diberikan oleh Gubernur, sesuai tugas dan fungsinya.

C. Struktur Organisasi Sekretariat Daerah

Struktur Organisasi Sekretariat Daerah Provinsi Jawa Tengah berdasarkan Peraturan Gubernur Jawa Tengah Nomor 70 Tahun 2018 Tentang Organisasi Dan Tata Kerja Sekretariat Daerah Provinsi Jawa Tengah, sebagai berikut :

- a. SEKDA;
- b. Asisten Pemerintahan dan Kesejahteraan Rakyat, terdiri atas :
 - a. Biro Pemerintahan, Otonomi Daerah Dan Kerjasama;
 - a. Bagian Pemerintahan;
 - a. Subbagian Administrasi Pemerintahan;

- b. Subbagian Ketentraman, Ketertiban Umum dan Pertanahan;
 - c. Subbagian Fasilitasi Penataan Wilayah; dan
 - d. Subbagian Tata Usaha Biro.
 - b. Bagian Otonomi Daerah; dan
 - a. Subbagian Urusan Pemerintahan Dan Standar Pelayanan Minimal;
 - b. Subbagian Evaluasi Kinerja Pemerintah Daerah Dan Peningkatan Kapasitas Daerah;
 - c. Subbagian Fasilitasi Administrasi Kepala Daerah Dan Dewan Perwakilan Rakyat Daerah.
 - c. Bagian Kerjasama.
 - a. Subbagian Kerjasama Dalam Negeri;
 - b. Subbagian Kerjasama Luar Negeri; dan
 - c. Subbagian Tata Usaha Asisten Pemerintahan Dan Kesejahteraan Rakyat.
- b. Biro Hukum;
 - a. Bagian Perundang-undangan;
 - a. Subbagian Rancangan Peraturan Daerah;
 - b. Subbagian Rancangan Peraturan Dan Keputusan Gubernur; dan
 - c. Subbagian Pengkajian Dan Sosialisasi Produk Hukum.
 - b. Bagian Bantuan Hukum Dan Hak Asasi Manusia; dan
 - a. Subbagian Sengketa Hukum Dan Hak Asasi Manusia;
 - b. Subbagian Bantuan Hukum; dan
 - c. Subbagian Tata Usaha Biro.
 - c. Bagian Pengawasan Produk Hukum Daerah Kabupaten/Kota, Dokumentasi Dan Informasi Hukum.
 - a. Subbagian Pengawasan Produk Hukum Daerah Wilayah I;
 - b. Subbagian Pengawasan Produk Hukum Daerah Wilayah II; dan
 - c. Subbagian Dokumentasi Dan Informasi Hukum.

- c. Biro Kesejahteraan Rakyat.
 - a. Bagian Keagamaan;
 - a. Subbagian Pelayanan Kehidupan Beragama;
 - b. Subbagian Sarana Pendidikan Keagamaan; dan
 - c. Subbagian Tata Usaha Biro.
 - b. Bagian Pendidikan, Kebudayaan, Kesehatan, Sosial, Tenaga Kerja Dan Transmigrasi; dan
 - a. Subbagian Pendidikan, Kebudayaan Dan Perpustakaan;
 - b. Subbagian Kesehatan; dan
 - c. Subbagian Sosial, Tenaga Kerja Dan Transmigrasi.
 - c. Bagian Pemberdayaan Masyarakat, Keluarga Berencana, Kepemudaan Dan Olahraga.
 - a. Subbagian Pemberdayaan Perempuan, Perlindungan Anak, Pengendalian Penduduk Dan Keluarga Berencana;
 - b. Subbagian Pemberdayaan Masyarakat Desa, Kependudukan Dan Catatan Sipil; dan
 - c. Subbagian Kepemudaan Dan Olahraga.
- c. Asisten Ekonomi Dan Pembangunan, terdiri atas :
 - a. Biro Perekonomian;
 - a. Bagian Perindustrian, Perdagangan dan Koperasi Usaha Kecil Dan Menengah;
 - a. Subbagian Perindustrian Dan Perdagangan;
 - b. Subbagian Koperasi, Usaha Kecil Dan Menengah; dan
 - c. Subbagian Tata Usaha Biro.
 - b. Bagian Badan Usaha Milik Daerah; dan
 - a. Subbagian Badan Usaha Milik Daerah Bidang Keuangan; dan
 - b. Subbagian Badan Usaha Milik Daerah Bidang Jasa Dan Produksi.
 - c. Bagian Perhubungan, Penanaman Modal Dan Pariwisata.

- a. Subbagian Perhubungan; dan
 - b. Subbagian Penanaman Modal Dan Pariwisata.
- b. Biro Infrastruktur Dan Sumber Daya Alam;
 - a. Bagian Infrastruktur;
 - a. Subbagian Pekerjaan Umum Dan Tata Ruang;
 - b. Subbagian Perumahan Rakyat Dan Kawasan Permukiman; dan
 - c. Subbagian Tata Usaha Biro.
 - b. Bagian Lingkungan Hidup, Kehutanan Dan Energi Sumber Daya Mineral; dan
 - a. Subbagian Lingkungan Hidup Dan Kehutanan;
 - b. Subbagian Energi Dan Sumber Daya Mineral; dan
 - c. Subbagian Tata Usaha Asisten Ekonomi Dan Pembangunan.
 - c. Bagian Ketahanan Pangan, Kelautan, Perikanan Dan Pertanian.
 - a. Subbagian Ketahanan Pangan;
 - b. Subbagian Kelautan Dan Perikanan; dan
 - c. Subbagian Pertanian, Perkebunan Dan Peternakan.
- c. Biro Administrasi Pengadaan Barang/Jasa.
 - a. Bagian Pengelolaan Pengadaan Barang/Jasa.
 - a. Subbagian Pengkajian Dan Standarisasi Pengadaan Barang/Jasa;
 - b. Subbagian Perencanaan Pengadaan Barang/Jasa; dan
 - c. Subbagian Pelaksanaan Pengadaan Barang/Jasa.
 - b. Bagian Pengelolaan Sistem Informasi Pengadaan Barang/Jasa; dan
 - a. Subbagian Pengelolaan Sistem Informasi Pengadaan Barang/Jasa; dan
 - b. Subbagian Pengelolaan Layanan Pengadaan Secara Elektronik.

- c. Bagian Pembinaan Dan Advokasi Pengadaan Barang/Jasa.
 - a. Subbagian Pembinaan Sumber Daya Manusia Dan Kelembagaan Pengadaan Barang/Jasa;
 - b. Subbagian Advokasi Pengadaan Barang/Jasa; dan
 - c. Subbagian Tata Usaha Biro.
- d. Asisten Administrasi, terdiri atas :
 - a. Biro Organisasi;
 - a. Bagian Kelembagaan.
 - a. Subbagian Kelembagaan Perangkat Daerah;
 - b. Subbagian Pembinaan Dan Pengawasan Kelembagaan Kabupaten/Kota;
 - c. Subbagian Analisis Dan Formasi Jabatan; dan
 - d. Subbagian Tata Usaha Asisten Administrasi.
 - b. Bagian Tata Laksana Dan Pelayanan Publik; dan
 - a. Subbagian Tata Laksana;
 - b. Subbagian Pelayanan Publik; dan
 - c. Subbagian Tata Usaha Biro.
 - c. Bagian Akuntabilitas Kinerja Dan Reformasi Birokrasi.
 - a. Subbagian Akuntabilitas Kinerja;
 - b. Subbagian Reformasi Birokrasi; dan
 - c. Subbagian Kepegawaian.
 - b. Biro Umum;
 - a. Bagian Rumah Tangga SETDA;
 - a. Subbagian Sarana Dan Prasarana;
 - b. Subbagian Pelayanan Rumah Tangga;
 - c. Subbagian Keuangan; dan
 - d. Subbagian Tata Usaha Biro.
 - b. Bagian Hubungan Masyarakat dan Protokol; dan
 - a. Subbagian Liputan Dan Dokumentasi;
 - b. Subbagian Publikasi Dan Hubungan Media; dan
 - c. Subbagian Protokol.
 - c. Bagian Tata Usaha Dan Rumah Tangga Pimpinan.

- a. Subbagian Tata Usaha Dan Rumah Tangga Gubernur;
 - b. Subbagian Tata Usaha Dan Rumah Tangga Wakil Gubernur;
 - c. Subbagian Materi Naskah Pimpinan; dan
 - d. Subbagian Tata Usaha Sekretaris Daerah.
- c. Biro Administrasi Pembangunan Daerah.
- a. Bagian Pengendalian Administrasi Pelaksanaan Pembangunan Daerah;
 - a. Subbagian Pengendalian Administrasi Pelaksanaan Pembangunan Pemerintahan, Sosial Dan Budaya;
 - b. Subbagian Pengendalian Administrasi Pelaksanaan Pembangunan Ekonomi; dan
 - c. Subbagian Pengendalian Administrasi Pelaksanaan Pembangunan Infrastruktur.
 - b. Bagian Pengendalian Administrasi Pelaksanaan Pembangunan Wilayah;
 - a. Subbagian Pengendalian Administrasi Pelaksanaan Pembangunan Wilayah I;
 - b. Subbagian Pengendalian Administrasi Pelaksanaan Pembangunan Wilayah II; dan
 - c. Subbagian Tata Usaha Biro.
 - c. Bagian Pelaporan Dan Analisis Pelaksanaan Pembangunan.
 - a. Subbagian Pelaporan Pelaksanaan Pembangunan Daerah;
 - b. Subbagian Analisis Dan Evaluasi Pelaksanaan Pembangunan Daerah;
 - c. Subbagian Penyusunan Program.

BAB VII

P E N U T U P

Demikian Laporan Keuangan Sekretariat Daerah Provinsi Jawa Tengah untuk tahun yang berakhir sampai dengan 31 Desember 2019, yang merupakan realisasi atas pelaksanaan dari semua yang telah dianggarkan dalam tahun anggaran berjalan, baik kelompok Pendapatan Daerah dan Belanja Daerah.

Dengan laporan keuangan daerah ini, semoga dapat diperoleh gambaran secara menyeluruh tentang posisi keuangan, Realisasi pelaksanaan APBD Sekretariat Daerah Provinsi Jawa Tengah Tahun Anggaran 2019. Kemudian dapat dijadikan sebagai bahan masukan dan pertimbangan dalam menentukan kebijakan dan penyelenggaraan Pemerintahan Daerah pada tahun anggaran yang akan datang.

Selanjutnya Laporan Keuangan Tahun Anggaran 2019 secara lengkap selain dijelaskan pada Catatan Atas Laporan Keuangan, juga terdiri dari buku laporan Realisasi Anggaran, Penjabaran/Rincian Laporan Realisasi Anggaran dan Neraca Daerah beserta lampiran-lampirannya yang merupakan satu rangkaian yang tidak terpisahkan dari Laporan Keuangan Sekretariat Daerah Provinsi Jawa Tengah.

Kami berharap penyampaian Catatan atas Laporan Keuangan ini dapat berguna bagi pihak-pihak yang berkepentingan (*stakeholders*) serta memenuhi prinsip-prinsip transportasi, akuntabilitas, pertanggungjawaban, independensi, dan *fairness* dalam pengelolaan keuangan daerah.

Daftar Lampiran Tambahan

Daftar lampiran tambahan antara lain meliputi :

1. Lampiran 1.2 Perda tentang Pertanggungjawaban Pelaksanaan APBD
2. Lampiran II Peraturan Gubernur tentang Penjabaran Pertanggungjawaban Pelaksanaan APBD
3. Daftar Aset Tetap Tahun Anggaran 2019.
4. Daftar Aset Lainnya Tahun Anggaran 2019.
5. Daftar Dana Bergulir Tahun Anggaran 2019.
6. Berita Acara Stock Opname Tahun Anggaran 2019.
7. Berita Acara Serah Terima Aset Tahun Anggaran 2019.
8. Berita Acara Penghapusan Aset dan Hibah Aset Tahun Anggaran 2019.
9. Lampiran lain terkait dengan penjelasan dalam CaLK (bila ada).



PEMERINTAH PROVINSI JAWA TENGAH
LAPORAN REALISASI ANGGARAN PENDAPATAN DAN BELANJA

SEKRETARIAT DAERAH

TAHUN ANGGARAN 2019

periode 1 Januari s.d 31 Desember 2019

Kode	Uraian	Anggaran (Rp)	Realisasi (Rp)	%	Lebih Kurang
4	PENDAPATAN	1.906.250.000	1.891.774.800	99,24 %	14.475.200
	Jumlah	1.906.250.000	1.891.774.800	99,24 %	14.475.200
5	BELANJA	257.017.599.000	238.255.477.442	92,70 %	18.762.121.558
	Jumlah	257.017.599.000	238.255.477.442	92,70 %	18.762.121.558
	Surplus/(Defisit)	(255.111.349.000)	(236.363.702.642)	92,65 %	(18.747.646.358)

Semarang, 31 Desember 2019
PPK - SEKRETARIAT DAERAH



(MARIA MARGARETHA SUSILOWATI, S.Sos)
NIP.19630612 198503 2 020



PEMERINTAH PROVINSI JAWA TENGAH
LAPORAN REALISASI ANGGARAN PENDAPATAN DAN BELANJA
SEKRETARIAT DAERAH
TAHUN ANGGARAN 2019
periode 1 Januari s.d 31 Desember 2019

Kode	Uraian	Anggaran (Rp)	Realisasi (Rp)	%	Lebih Kurang
4	PENDAPATAN	1.906.250.000	1.891.774.800	99,24 %	14.475.200
4.1	PENDAPATAN ASLI DAERAH	1.906.250.000	1.891.774.800	99,24 %	14.475.200
	Jumlah	1.906.250.000	1.891.774.800	99,24 %	14.475.200
5	BELANJA	257.017.599.000	238.255.477.442	92,70 %	18.762.121.558
5.1	BELANJA TIDAK LANGSUNG	95.893.599.000	87.770.336.219	91,53 %	8.123.262.781
5.2	BELANJA LANGSUNG	161.124.000.000	150.485.141.223	93,40 %	10.638.858.777
	Jumlah	257.017.599.000	238.255.477.442	92,70 %	18.762.121.558
	Surplus/(Defisit)	(255.111.349.000)	(236.363.702.642)	92,65 %	(18.747.646.358)

Semarang, 31 Desember 2019
PPK - SEKRETARIAT DAERAH



(MARIA MARGARETHA SUSILOWATI, S.Sos)
NIP.19630612 198503 2 020



PEMERINTAH PROVINSI JAWA TENGAH
LAPORAN REALISASI ANGGARAN PENDAPATAN DAN BELANJA
SEKRETARIAT DAERAH
TAHUN ANGGARAN 2019
periode 1 Januari s.d 31 Desember 2019

Kode	Uralan	Anggaran (Rp)	Realisasi (Rp)	%	Lebhl Kurang
4	PENDAPATAN	1.906.250.000	1.891.774.800	99,24 %	14.475.200
4.1	PENDAPATAN ASLI DAERAH	1.906.250.000	1.891.774.800	99,24 %	14.475.200
4.1.2	Hasil Retribusi Daerah	1.906.250.000	1.891.774.800	99,24 %	14.475.200
	Jumlah	1.906.250.000	1.891.774.800	99,24 %	14.475.200
5	BELANJA	257.017.599.000	238.255.477.442	92,70 %	18.762.121.558
5.1	BELANJA TIDAK LANGSUNG	95.893.599.000	87.770.336.219	91,53 %	8.123.262.781
5.1.1	Belanja Pegawai	95.893.599.000	87.770.336.219	91,53 %	8.123.262.781
5.2	BELANJA LANGSUNG	161.124.000.000	150.485.141.223	93,40 %	10.638.858.777
5.2.1	Belanja Pegawai	12.263.488.000	11.369.887.412	92,71 %	893.600.588
5.2.2	Belanja Barang dan Jasa	134.149.922.000	124.618.017.286	92,89 %	9.531.904.714
5.2.3	Belanja Modal	14.710.590.000	14.497.236.525	98,55 %	213.353.475
	Jumlah	257.017.599.000	238.255.477.442	92,70 %	18.762.121.558
	Surplus/(Defisit)	(255.111.349.000)	(236.363.702.642)	92,65 %	(18.747.646.358)

Semarang, 31 Desember 2019
PPK - SEKRETARIAT DAERAH


(MARIA MARGARETHA SUSILOWATI, S.Sos)
NIP.19630612 198503 2 020



PEMERINTAH PROVINSI JAWA TENGAH
LAPORAN REALISASI ANGGARAN PENDAPATAN DAN BELANJA
SEKRETARIAT DAERAH
TAHUN ANGGARAN 2019
periode 1 Januari s.d 31 Desember 2019

Kode	Uraian	Anggaran (Rp)	Realisasi (Rp)	%	Lebih Kurang
4	PENDAPATAN	1.906.250.000	1.891.774.800	99,24 %	14.475.200
4.1	PENDAPATAN ASLI DAERAH	1.906.250.000	1.891.774.800	99,24 %	14.475.200
4.1.2	Hasil Retribusi Daerah	1.906.250.000	1.891.774.800	99,24 %	14.475.200
4.1.2.02	Retribusi Jasa Usaha	1.906.250.000	1.891.774.800	99,24 %	14.475.200
	Jumlah	1.906.250.000	1.891.774.800	99,24 %	14.475.200
5	BELANJA	257.017.599.000	238.255.477.442	92,70 %	18.762.121.558
5.1	BELANJA TIDAK LANGSUNG	95.893.599.000	87.770.336.219	91,53 %	8.123.262.781
5.1.1	Belanja Pegawai	95.893.599.000	87.770.336.219	91,53 %	8.123.262.781
5.1.1.01	Belanja Gaji dan Tunjangan	42.052.931.000	38.094.694.894	90,59 %	3.958.236.106
5.1.1.02	Belanja Tambahan Penghasilan PNS	53.840.668.000	49.675.641.325	92,26 %	4.165.026.675
5.2	BELANJA LANGSUNG	161.124.000.000	150.485.141.223	93,40 %	10.638.858.777
5.2.1	Belanja Pegawai	12.263.488.000	11.369.887.412	92,71 %	893.600.588
5.2.1.01	Honorarium PNS	4.680.500.000	4.202.100.000	89,78 %	478.400.000
5.2.1.02	Honorarium Non PNS	7.582.988.000	7.167.787.412	94,52 %	415.200.588
5.2.2	Belanja Barang dan Jasa	134.149.922.000	124.618.017.286	92,89 %	9.531.904.714
5.2.2.01	Belanja Bahan Pakai Habis	8.896.899.000	8.555.442.463	96,16 %	341.456.537
5.2.2.02	Belanja Bahan/Material	1.007.520.000	921.002.700	91,41 %	86.517.300
5.2.2.03	Belanja Jasa Kantor	26.805.244.000	24.440.063.966	91,18 %	2.365.180.034
5.2.2.04	Belanja Premi Asuransi	760.000.000	725.280.079	95,43 %	34.719.921
5.2.2.05	Belanja Perawatan Kendaraan Bermotor	5.297.000.000	4.644.980.458	87,69 %	652.019.542
5.2.2.06	Belanja Cetak dan Penggandaan	2.934.754.000	2.776.986.565	94,62 %	157.767.435
5.2.2.07	Belanja Sewa Rumah/Gedung/Gudang/Parkir	6.156.110.000	5.830.534.000	94,71 %	325.576.000
5.2.2.08	Belanja Sewa Sarana Mobilitas	486.000.000	465.563.000	95,79 %	20.437.000
5.2.2.10	Belanja Sewa Perlengkapan dan Peralatan Kantor	2.975.280.000	2.734.031.000	91,89 %	241.249.000
5.2.2.11	Belanja Makanan dan Minuman	17.930.560.000	16.807.414.785	93,74 %	1.123.145.215
5.2.2.12	Belanja Pakaian Dinas dan Atributnya	75.450.000	46.295.000	61,36 %	29.155.000
5.2.2.13	Belanja Pakaian Kerja	457.215.000	442.305.000	96,74 %	14.910.000
5.2.2.14	Belanja Pakaian khusus dan hari-hari tertentu	563.900.000	550.012.500	97,54 %	13.887.500
5.2.2.15	Belanja Perjalanan Dinas	44.813.561.000	41.404.792.205	92,39 %	3.408.768.795
5.2.2.17	Belanja kursus, pelatihan, sosialisasi dan bimbingan teknis PNS	165.000.000	145.250.000	88,03 %	19.750.000
5.2.2.20	Belanja Pemeliharaan	12.697.594.000	12.119.299.755	95,45 %	578.294.245
5.2.2.21	Belanja Jasa Konsultansi	1.804.300.000	1.733.841.310	96,09 %	70.458.690
5.2.2.27	Belanja Hadiah Barang	145.035.000	96.422.500	66,48 %	48.612.500
5.2.2.30	Uang Untuk Diberikan Kepada Pihak Ketiga/Masyarakat	178.500.000	178.500.000	100,00 %	0
5.2.3	Belanja Modal	14.710.590.000	14.497.236.525	98,55 %	213.353.475
5.2.3.14	Belanja Modal Peralatan dan Mesin - Pengadaan Alat-Alat Besar Darat	855.385.000	839.863.033	98,19 %	15.521.967
5.2.3.17	Belanja Modal Peralatan dan Mesin - Pengadaan Alat Angkutan Darat Bermotor	2.440.000.000	2.372.974.622	97,25 %	67.025.378
5.2.3.20	Belanja Modal Peralatan dan Mesin - Pengadaan Alat Angkut Apung Tak Bermotor	0	0	0,00 %	0
5.2.3.24	Belanja Modal Peralatan dan Mesin - Pengadaan Alat Ukur	192.040.000	192.040.000	100,00 %	0
5.2.3.27	Belanja Modal Peralatan dan Mesin - Pengadaan Alat Kantor	1.233.260.000	1.209.575.050	98,08 %	23.684.950
5.2.3.28	Belanja Modal Peralatan dan Mesin - Pengadaan Alat Rumah Tangga	1.420.288.000	1.403.162.000	98,79 %	17.126.000
5.2.3.29	Belanja Modal Peralatan dan Mesin - Pengadaan Komputer	4.514.436.000	4.449.942.520	98,57 %	64.493.480
5.2.3.31	Belanja Modal Peralatan dan Mesin - Pengadaan Alat Studio	3.179.451.000	3.154.706.300	99,22 %	24.744.700
5.2.3.32	Belanja Modal Peralatan dan Mesin - Pengadaan Alat Komunikasi	830.730.000	830.098.000	99,92 %	632.000

Kode	Uraian	Anggaran (Rp)	Realisasi (Rp)	%	Lebih Kurang
5.2.3.82	Belanja Modal Aset Tetap Lainnya - Pengadaan Buku	45.000.000	44.875.000	99,72 %	125.000
	Jumlah	257.017.599.000	238.255.477.442	92,70 %	18.762.121.558
	Surplus/(Defisit)	(255.111.349.000)	(236.363.702.642)	92,65 %	(18.747.646.358)

Semarang, 31 Desember 2019
PPK - SEKRETARIAT DAERAH



(MARIA MARGARETHA SUSILOWATI, S.Sos)
NIP.19630612 198503 2 020



PEMERINTAH PROVINSI JAWA TENGAH
LAPORAN REALISASI ANGGARAN PENDAPATAN DAN BELANJA
SEKRETARIAT DAERAH
TAHUN ANGGARAN 2019
periode 1 Januari s.d 31 Desember 2019


Kode	Uralan	Anggaran (Rp)	Reallsasi (Rp)	%	Leblh Kurang
4	PENDAPATAN	1.906.250.000	1.891.774.800	99,24 %	14.475.200
4.1	PENDAPATAN ASLI DAERAH	1.906.250.000	1.891.774.800	99,24 %	14.475.200
4.1.2	Hasil Retribusi Daerah	1.906.250.000	1.891.774.800	99,24 %	14.475.200
4.1.2.02	Retribusi Jasa Usaha	1.906.250.000	1.891.774.800	99,24 %	14.475.200
4.1.2.02.01	Retribusi Pemakaian Kekayaan Daerah - Penyewaan Tanah dan Bangunan	1.732.850.000	1.778.274.800	102,62 %	(45.424.800)
4.1.2.02.17	Retribusi Tempat Penginapan/Pesanggrahan/Villa	173.400.000	113.500.000	65,46 %	59.900.000
	Jumlah	1.906.250.000	1.891.774.800	99,24 %	14.475.200
5	BELANJA	257.017.599.000	238.255.477.442	92,70 %	18.762.121.558
5.1	BELANJA TIDAK LANGSUNG	95.893.599.000	87.770.336.219	91,53 %	8.123.262.781
5.1.1	Belanja Pegawai	95.893.599.000	87.770.336.219	91,53 %	8.123.262.781
5.1.1.01	Belanja Gaji dan Tunjangan	42.052.931.000	38.094.694.894	90,59 %	3.958.236.106
5.1.1.01.01	Gaji Pokok PNS/Uang Representasi	32.101.574.000	29.765.361.100	92,72 %	2.336.212.900
5.1.1.01.02	Tunjangan Keluarga	2.957.038.000	2.851.382.590	96,43 %	105.655.410
5.1.1.01.03	Tunjangan Jabatan	2.142.317.000	1.564.950.000	73,05 %	577.367.000
5.1.1.01.04	Tunjangan Fungsional	215.934.000	115.977.000	53,71 %	99.957.000
5.1.1.01.05	Tunjangan Fungsional Umum	1.554.720.000	1.148.790.000	73,89 %	405.930.000
5.1.1.01.06	Tunjangan Beras	1.547.261.000	1.405.454.940	90,84 %	141.806.060
5.1.1.01.07	Tunjangan PPh/Tunjangan Khusus	338.705.000	159.139.087	46,98 %	179.565.913
5.1.1.01.08	Pembulatan Gaji	808.000	409.597	50,69 %	398.403
5.1.1.01.22	Iuran BPJS Kesehatan	920.340.000	838.400.617	91,10 %	81.939.383
5.1.1.01.26	Iuran Jaminan Kecelakaan Kerja	68.559.000	61.207.500	89,28 %	7.351.500
5.1.1.01.27	Iuran Jaminan Kematian	205.675.000	183.622.463	89,28 %	22.052.537
5.1.1.02	Belanja Tambahan Penghasilan PNS	53.840.668.000	49.675.641.325	92,26 %	4.165.026.675
5.1.1.02.01	Tambahan Penghasilan Berdasarkan Beban Kerja	53.840.668.000	49.675.641.325	92,26 %	4.165.026.675
5.2	BELANJA LANGSUNG	161.124.000.000	150.485.141.223	93,40 %	10.638.858.777
5.2.1	Belanja Pegawai	12.263.488.000	11.369.887.412	92,71 %	893.600.588
5.2.1.01	Honorarium PNS	4.680.500.000	4.202.100.000	89,78 %	478.400.000
5.2.1.01.01	Honorarium Panitia Pelaksana Kegiatan	3.282.450.000	2.943.150.000	89,66 %	339.300.000
5.2.1.01.02	Honorarium Tim Pengadaan Barang Dan Jasa	652.850.000	619.350.000	94,87 %	33.500.000
5.2.1.01.05	Honorarium Pengelola Keuangan SKPD	665.200.000	579.600.000	87,13 %	85.600.000
5.2.1.01.07	Upah Piket	80.000.000	60.000.000	75,00 %	20.000.000
5.2.1.02	Honorarium Non PNS	7.582.988.000	7.167.787.412	94,52 %	415.200.588
5.2.1.02.02	Honorarium Pegawai Honorrer/Tidak Tetap	2.408.400.000	2.408.400.000	100,00 %	0
5.2.1.02.04	Honorarium Pelaksana Kegiatan	563.600.000	282.600.000	50,14 %	281.000.000
5.2.1.02.06	Upah Tenaga Kerja	3.681.688.000	3.597.287.412	97,71 %	84.400.588
5.2.1.02.10	Honorarium Tenaga Keamanan/Pengemudi/Tenaga Teknis	15.000.000	15.000.000	100,00 %	0
5.2.1.02.11	Uang Harian Peserta Kegiatan	824.300.000	774.500.000	93,96 %	49.800.000
5.2.1.02.14	Upah Pekerja Seni	90.000.000	90.000.000	100,00 %	0
5.2.2	Belanja Barang dan Jasa	134.149.922.000	124.618.017.286	92,89 %	9.531.904.714
5.2.2.01	Belanja Bahan Pakai Habis	8.896.899.000	8.555.442.463	96,16 %	341.456.537
5.2.2.01.01	Belanja Alat Tulis Kantor	3.832.188.000	3.695.609.900	96,44 %	136.578.100
5.2.2.01.03	Belanja Alat Listrik Dan Elektronik (Lampu Pijar, Battery Kering)	739.521.000	726.481.750	98,24 %	13.039.250
5.2.2.01.04	Belanja Perangko, Materai Dan Benda Pos Lainnya	150.430.000	132.941.500	88,37 %	17.488.500
5.2.2.01.05	Belanja Peralatan Kebersihan Dan Bahan Pembersih	529.429.000	522.382.510	98,67 %	7.046.490
5.2.2.01.08	Belanja Pengisian Tabung Gas	44.400.000	39.353.000	88,63 %	5.047.000
5.2.2.01.10	Belanja Panty	330.881.000	327.391.600	98,95 %	3.489.400
5.2.2.01.14	Belanja Laundry	162.000.000	156.004.403	96,30 %	5.995.597
5.2.2.01.15	Belanja Alat Peraga/Bahan Pelatihan/Praktek	379.890.000	372.549.100	98,07 %	7.340.900

Kode	Uraian	Anggaran (Rp)	Realisasi (Rp)	%	Lebih Kurang
5.2.2.01.16	Belanja Dekorasi/Dokumentasi	832.770.000	744.123.500	89,36 %	88.646.500
5.2.2.01.19	Belanja Souvenir/Cendera Mata	349.500.000	346.950.000	99,27 %	2.550.000
5.2.2.01.21	Belanja Perlengkapan Diklat/Seminar/Bintek/Sosialisasi/Lokakarya	1.545.890.000	1.491.655.200	96,49 %	54.234.800
5.2.2.02	Belanja Bahan/Material	1.007.520.000	921.002.700	91,41 %	86.517.300
5.2.2.02.01	Belanja Bahan Baku Bangunan	272.000.000	270.189.700	99,33 %	1.810.300
5.2.2.02.04	Belanja Bahan Obat-Obatan	155.000.000	104.764.000	67,59 %	50.236.000
5.2.2.02.09	Belanja Perlengkapan/Peralatan Gedung/Kantor	520.820.000	490.079.000	94,10 %	30.741.000
5.2.2.02.12	Belanja Bahan Laboratorium	8.000.000	5.270.000	65,88 %	2.730.000
5.2.2.02.13	Belanja Bahan Bercorak Kesenian dan Kebudayaan	51.700.000	50.700.000	98,07 %	1.000.000
5.2.2.03	Belanja Jasa Kantor	26.805.244.000	24.440.063.966	91,18 %	2.365.180.034
5.2.2.03.01	Belanja Telepon	1.200.000.000	930.549.705	77,55 %	269.450.295
5.2.2.03.02	Belanja Air	650.000.000	442.866.062	68,13 %	207.133.938
5.2.2.03.03	Belanja Listrik	5.600.000.000	4.627.239.595	82,63 %	972.760.405
5.2.2.03.05	Belanja Surat Kabar/Majalah	125.000.000	124.971.000	99,98 %	29.000
5.2.2.03.06	Belanja Kawat/Faksimili/Internet/Intranet/TV Kabel/TV Satelit	79.700.000	73.550.000	92,28 %	6.150.000
5.2.2.03.07	Belanja Paket/Pengiriman	0	0	0,00 %	0
5.2.2.03.09	Belanja Jasa Transaksi Keuangan	0	0	0,00 %	0
5.2.2.03.13	Belanja Iuran/PBB/Pasport/Fiskal	770.000.000	710.809.439	92,31 %	59.190.561
5.2.2.03.16	Belanja Jasa Publikasi	5.891.800.000	5.746.950.000	97,54 %	144.850.000
5.2.2.03.20	Belanja Jasa Pengajar/Instruktur/Narasumber/Tenaga Ahli	4.946.364.000	4.504.914.100	91,08 %	441.449.900
5.2.2.03.21	Belanja Jasa Pengawasan	191.500.000	174.300.000	91,02 %	17.200.000
5.2.2.03.23	Belanja Jasa Keamanan	1.888.900.000	1.864.246.825	98,69 %	24.653.175
5.2.2.03.24	Belanja Jasa Langganan TV Berbayar	100.000.000	49.979.800	49,98 %	50.020.200
5.2.2.03.28	Belanja Jasa Medical Check Up KDH/WKDH dan DPRD	40.000.000	3.215.000	8,04 %	36.785.000
5.2.2.03.31	Belanja Jasa Pengemudi	199.800.000	195.304.600	97,75 %	4.495.400
5.2.2.03.32	Belanja Jasa Tenaga Teknis	5.078.080.000	4.947.067.840	97,42 %	131.012.160
5.2.2.03.35	Belanja Perkara Hukum	44.100.000	44.100.000	100,00 %	0
5.2.2.04	Belanja Premi Asuransi	760.000.000	725.280.079	95,43 %	34.719.921
5.2.2.04.02	Belanja Premi Asuransi Barang Milik Daerah	700.000.000	666.420.000	95,20 %	33.580.000
5.2.2.04.05	Belanja Premi Asuransi Kesehatan Non PNS	60.000.000	58.860.079	98,10 %	1.139.921
5.2.2.05	Belanja Perawatan Kendaraan Bermotor	5.297.000.000	4.644.980.458	87,69 %	652.019.542
5.2.2.05.01	Belanja Jasa Service	2.842.000.000	2.637.788.849	92,81 %	204.211.151
5.2.2.05.02	Belanja Penggantian Suku Cadang	125.000.000	27.874.703	22,30 %	97.125.297
5.2.2.05.03	Belanja Bahan Bakar Minyak/Gas Dan Pelumas	1.804.000.000	1.739.990.286	96,45 %	64.009.714
5.2.2.05.04	Belanja Jasa KIR	19.000.000	842.720	4,44 %	18.157.280
5.2.2.05.07	Belanja Surat Tanda Nomor Kendaraan	507.000.000	238.483.900	47,04 %	268.516.100
5.2.2.06	Belanja Cetak dan Penggandaan	2.934.754.000	2.776.986.565	94,62 %	157.767.435
5.2.2.06.01	Belanja Cetak	1.985.890.000	1.915.890.200	96,48 %	69.999.800
5.2.2.06.02	Belanja Penggandaan	948.864.000	861.096.365	90,75 %	87.767.635
5.2.2.07	Belanja Sewa Rumah/Gedung/Gudang/Parkir	6.156.110.000	5.830.534.000	94,71 %	325.576.000
5.2.2.07.02	Belanja Sewa Gedung/Kantor/Tempat	582.150.000	505.680.000	86,86 %	76.470.000
5.2.2.07.03	Belanja Sewa Ruang Rapat/Peremuan	217.800.000	155.850.000	71,56 %	61.950.000
5.2.2.07.06	Belanja Sewa Kamar/Akomodasi	393.750.000	331.978.000	84,31 %	61.772.000
5.2.2.07.07	Belanja Sewa Hotel	4.962.410.000	4.837.026.000	97,47 %	125.384.000
5.2.2.08	Belanja Sewa Sarana Mobilitas	486.000.000	465.563.000	95,79 %	20.437.000
5.2.2.08.01	Belanja Sewa Sarana Mobilitas Darat	486.000.000	465.563.000	95,79 %	20.437.000
5.2.2.10	Belanja Sewa Perlengkapan dan Peralatan Kantor	2.975.280.000	2.734.031.000	91,89 %	241.249.000
5.2.2.10.01	Belanja Sewa Meja Kursi	433.120.000	404.860.000	93,48 %	28.260.000
5.2.2.10.02	Belanja Sewa Komputer Dan Printer	0	0	0,00 %	0
5.2.2.10.04	Belanja Sewa Generator	210.100.000	203.000.000	96,62 %	7.100.000
5.2.2.10.05	Belanja Sewa Tenda	1.371.620.000	1.257.321.000	91,67 %	114.299.000
5.2.2.10.06	Belanja Sewa Pakaian Adat/Tradisional	63.000.000	60.300.000	95,71 %	2.700.000

Kode	Uralan	Anggaran (Rp)	Realisasi (Rp)	%	Lebih Kurang
5.2.2.10.08	Belanja Sewa Peralatan Elektronik	897.440.000	808.550.000	90,10 %	88.890.000
5.2.2.11	Belanja Makanan dan Minuman	17.930.560.000	16.807.414.785	93,74 %	1.123.145.215
5.2.2.11.02	Belanja Makanan Dan Minuman Rapat	3.174.065.000	2.898.791.410	91,33 %	275.273.590
5.2.2.11.03	Belanja Makanan Dan Minuman Tamu	4.099.980.000	3.982.602.725	97,14 %	117.377.275
5.2.2.11.05	Belanja Makanan Dan Minuman Peserta Kegiatan	9.996.515.000	9.266.177.158	92,69 %	730.337.842
5.2.2.11.08	Belanja Makanan Dan Minuman Rumah Tangga KDH/WKDH	660.000.000	659.843.492	99,98 %	156.508
5.2.2.12	Belanja Pakaian Dinas dan Atributnya	75.450.000	46.295.000	61,36 %	29.155.000
5.2.2.12.01	Belanja Pakaian Dinas KDH Dan WKDH	75.450.000	46.295.000	61,36 %	29.155.000
5.2.2.12.05	Belanja Pakaian Dinas Upacara (PDU)	0	0	0,00 %	0
5.2.2.13	Belanja Pakaian Kerja	457.215.000	442.305.000	96,74 %	14.910.000
5.2.2.13.01	Belanja Pakaian Kerja Lapangan	457.215.000	442.305.000	96,74 %	14.910.000
5.2.2.14	Belanja Pakaian khusus dan hari-hari tertentu	563.900.000	550.012.500	97,54 %	13.887.500
5.2.2.14.02	Belanja Pakaian Adat Daerah	10.000.000	5.000.000	50,00 %	5.000.000
5.2.2.14.03	Belanja Pakaian Batik Tradisional	96.000.000	95.000.000	98,96 %	1.000.000
5.2.2.14.04	Belanja Pakaian Olahraga	457.900.000	450.012.500	98,28 %	7.887.500
5.2.2.15	Belanja Perjalanan Dinas	44.813.561.000	41.404.792.205	92,39 %	3.408.768.795
5.2.2.15.01	Belanja Perjalanan Dinas Dalam Daerah	26.900.757.000	25.241.542.187	93,83 %	1.659.214.813
5.2.2.15.02	Belanja Perjalanan Dinas Luar Daerah	15.166.616.000	14.346.008.998	94,59 %	820.607.002
5.2.2.15.03	Belanja perjalanan dinas luar negeri	2.746.188.000	1.817.241.020	66,17 %	928.946.980
5.2.2.17	Belanja kursus, pelatihan, sosialisasi dan bimbingan teknis PNS	165.000.000	145.250.000	88,03 %	19.750.000
5.2.2.17.01	Belanja Kursus-Kursus Singkat/Pelatihan	165.000.000	145.250.000	88,03 %	19.750.000
5.2.2.20	Belanja Pemeliharaan	12.697.594.000	12.119.299.755	95,45 %	578.294.245
5.2.2.20.04	Belanja Pemeliharaan Peralatan dan Mesin	2.440.649.000	2.248.358.650	92,12 %	192.290.350
5.2.2.20.05	Belanja Pemeliharaan Gedung dan Bangunan	9.806.068.000	9.436.674.105	96,23 %	369.393.895
5.2.2.20.06	Belanja Pemeliharaan Aset Tetap Lainnya	302.970.000	286.450.000	94,55 %	16.520.000
5.2.2.20.07	Belanja Pemeliharaan Jaringan	147.907.000	147.817.000	99,94 %	90.000
5.2.2.21	Belanja Jasa Konsultansi	1.804.300.000	1.733.841.310	96,09 %	70.458.690
5.2.2.21.02	Belanja Jasa Konsultansi Perencanaan	226.500.000	209.067.100	92,30 %	17.432.900
5.2.2.21.05	Belanja Jasa Konsultansi Non Konstruksi	1.577.800.000	1.524.774.210	96,64 %	53.025.790
5.2.2.27	Belanja Hadiah Barang	145.035.000	96.422.500	66,48 %	48.612.500
5.2.2.27.01	Belanja Hadiah Barang Atas Prestasi	133.500.000	84.887.500	63,59 %	48.612.500
5.2.2.27.02	Belanja Hadiah Barang Atas Penghargaan	11.535.000	11.535.000	100,00 %	0
5.2.2.30	Uang Untuk Diberikan Kepada Pihak Ketiga/Masyarakat	178.500.000	178.500.000	100,00 %	0
5.2.2.30.01	Belanja Hadiah Uang Atas Prestasi	178.500.000	178.500.000	100,00 %	0
5.2.3	Belanja Modal	14.710.590.000	14.497.236.525	98,55 %	213.353.475
5.2.3.14	Belanja Modal Peralatan dan Mesin - Pengadaan Alat-Alat Besar Darat	855.385.000	839.863.033	98,19 %	15.521.967
5.2.3.14.10	Belanja Modal Peralatan dan Mesin - Pengadaan Alat Pengangkat	855.385.000	839.863.033	98,19 %	15.521.967
5.2.3.17	Belanja Modal Peralatan dan Mesin - Pengadaan Alat Angkutan Darat Bermotor	2.440.000.000	2.372.974.622	97,25 %	67.025.378
5.2.3.17.02	Belanja Modal Peralatan dan Mesin - Pengadaan Kendaraan Bermotor Penumpang	2.440.000.000	2.372.974.622	97,25 %	67.025.378
5.2.3.20	Belanja Modal Peralatan dan Mesin - Pengadaan Alat Angkut Apung Tak Bermotor	0	0	0,00 %	0
5.2.3.20.02	Belanja Modal Peralatan dan Mesin - Pengadaan Alat Angkut Apung Tak Bermotor Penumpang	0	0	0,00 %	0
5.2.3.24	Belanja Modal Peralatan dan Mesin - Pengadaan Alat Ukur	192.040.000	192.040.000	100,00 %	0
5.2.3.24.09	Belanja Modal Peralatan dan Mesin - Pengadaan Alat Ukur Lainnya	192.040.000	192.040.000	100,00 %	0
5.2.3.27	Belanja Modal Peralatan dan Mesin - Pengadaan Alat Kantor	1.233.260.000	1.209.575.050	98,08 %	23.684.950
5.2.3.27.05	Belanja Modal Peralatan dan Mesin - Pengadaan Alat Kantor Lainnya	1.233.260.000	1.209.575.050	98,08 %	23.684.950
5.2.3.28	Belanja Modal Peralatan dan Mesin - Pengadaan Alat Rumah Tangga	1.420.288.000	1.403.162.000	98,79 %	17.126.000
5.2.3.28.01	Belanja Modal Peralatan dan Mesin - Pengadaan Meubelair	1.012.280.000	1.007.412.000	99,52 %	4.868.000

Kode	Uralan	Anggaran (Rp)	Realisasi (Rp)	%	Lebih Kurang
5.2.3.28.04	Belanja Modal Peralatan dan Mesin - Pengadaan Alat Pendingin	408.008.000	395.750.000	97,00 %	12.258.000
5.2.3.29	Belanja Modal Peralatan dan Mesin - Pengadaan Komputer	4.514.436.000	4.449.942.520	98,57 %	64.493.480
5.2.3.29.02	Belanja Modal Peralatan dan Mesin - Pengadaan Personal Komputer	2.977.433.000	2.930.563.240	98,43 %	46.869.760
5.2.3.29.05	Belanja Modal Peralatan dan Mesin - Pengadaan Peralatan Personal Komputer	1.537.003.000	1.519.379.280	98,85 %	17.623.720
5.2.3.31	Belanja Modal Peralatan dan Mesin - Pengadaan Alat Studio	3.179.451.000	3.154.706.300	99,22 %	24.744.700
5.2.3.31.01	Belanja Modal Peralatan dan Mesin - Pengadaan Peralatan Studio Visual	3.179.451.000	3.154.706.300	99,22 %	24.744.700
5.2.3.32	Belanja Modal Peralatan dan Mesin - Pengadaan Alat Komunikasi	830.730.000	830.098.000	99,92 %	632.000
5.2.3.32.01	Belanja Modal Peralatan dan Mesin - Pengadaan Alat Komunikasi Telephone	830.730.000	830.098.000	99,92 %	632.000
5.2.3.82	Belanja Modal Aset Tetap Lainnya - Pengadaan Buku	45.000.000	44.875.000	99,72 %	125.000
5.2.3.82.01	Belanja Modal Aset Tetap Lainnya - Pengadaan Buku Ilmu Pengetahuan Umum	45.000.000	44.875.000	99,72 %	125.000
	Jumlah	257.017.599.000	238.255.477.442	92,70 %	18.762.121.558
	Surplus/(Defisit)	(255.111.349.000)	(236.363.702.642)	92,65 %	(18.747.646.358)

Semarang, 31 Desember 2019
PPK - SEKRETARIAT DAERAH


(MARIA MARGARETHA SUSIOWATI, S.Sos)
NIP.19630612 198503 2 020



PEMERINTAH PROVINSI JAWA TENGAH
LAPORAN REALISASI ANGGARAN PENDAPATAN DAN BELANJA (SAP)
SEKRETARIAT DAERAH
TAHUN ANGGARAN 2019
periode 1 Januari s.d 31 Desember 2020

Kode	Uraian	Anggaran	Realisasi	%	Anggaran 2018	Realisasi 2018
4	PENDAPATAN	1.906.250.000	1.891.774.800	99.24%	2.021.500.000	1.812.174.800
5	BELANJA	257.017.599.000	238.255.477.442	92.70%	253.452.354.000	237.092.321.943
	Jumlah Belanja dan Transfer	257.017.599.000	238.255.477.442	92.70%	253.452.354.000	237.092.321.943
	Surplus/Defisit	(255.111.349.000)	(236.363.702.642)	92.65%	(251.430.854.000)	(235.280.147.143)
	Sisa Lebih Pembiayaan Anggaran (SILPA)	(255.111.349.000)	(236.363.702.642)	92.65%	(251.430.854.000)	(235.280.147.143)



PEMERINTAH PROVINSI JAWA TENGAH
LAPORAN REALISASI ANGGARAN PENDAPATAN DAN BELANJA (SAP)
SEKRETARIAT DAERAH
TAHUN ANGGARAN 2019
periode 1 Januari s.d 31 Desember 2020

Kode	Uraian	Anggaran	Realisasi	%	Anggaran 2018	Realisasi 2018
4	PENDAPATAN	1.906.250.000	1.891.774.800	99.24%	2.021.500.000	1.812.174.800
4.1	Pendapatan Asli Daerah (PAD)-LRA	1.906.250.000	1.891.774.800	99.24%	2.021.500.000	1.812.174.800
	Jumlah Pendapatan	1.906.250.000	1.891.774.800	99.24%	2.021.500.000	1.812.174.800
5	BELANJA	257.017.599.000	238.255.477.442	92.70%	253.452.354.000	237.092.321.943
5.1	Belanja Operasi	242.307.009.000	223.758.240.917	92.34%	222.284.604.000	206.717.935.940
5.2	Belanja Modal	14.710.590.000	14.497.236.525	98.55%	31.167.750.000	30.374.386.003
	Jumlah Belanja	257.017.599.000	238.255.477.442	92.70%	253.452.354.000	237.092.321.943
	Jumlah Belanja dan Transfer	257.017.599.000	238.255.477.442	92.70%	253.452.354.000	237.092.321.943
	Surplus/Defisit	(255.111.349.000)	(236.363.702.642)	92.65%	(251.430.854.000)	(235.280.147.143)
	Sisa Lebih Pembiayaan Anggaran (SILPA)	(255.111.349.000)	(236.363.702.642)	92.65%	(251.430.854.000)	(235.280.147.143)



PEMERINTAH PROVINSI JAWA TENGAH
LAPORAN REALISASI ANGGARAN PENDAPATAN DAN BELANJA (SAP)
SEKRETARIAT DAERAH
TAHUN ANGGARAN 2019
periode 1 Januari s.d 31 Desember 2020

Kode	Uraian	Anggaran	Realisasi	%	Anggaran 2018	Realisasi 2018
4	PENDAPATAN	1.906.250.000	1.891.774.800	99.24%	2.021.500.000	1.812.174.800
4.1	Pendapatan Asli Daerah (PAD)-LRA	1.906.250.000	1.891.774.800	99.24%	2.021.500.000	1.812.174.800
4.1.2	Pendapatan Retribusi Daerah-LRA	1.906.250.000	1.891.774.800	99.24%	2.021.500.000	1.812.174.800
	Jumlah Pendapatan Asli Daerah	1.906.250.000	1.891.774.800	99.24%	2.021.500.000	1.812.174.800
	Jumlah Pendapatan	1.906.250.000	1.891.774.800	99.24%	2.021.500.000	1.812.174.800
5	BELANJA	257.017.599.000	238.255.477.442	92.70%	253.452.354.000	237.092.321.943
5.1	Belanja Operasi	242.307.009.000	223.758.240.917	92.34%	222.284.604.000	206.717.935.940
5.1.1	Belanja Pegawai	108.157.087.000	99.140.223.631	91.66%	106.395.595.000	98.808.534.150
5.1.2	Belanja Barang dan Jasa	134.149.922.000	124.618.017.286	92.89%	115.889.009.000	107.909.401.790
	Jumlah Belanja Operasi	242.307.009.000	223.758.240.917	92.34%	222.284.604.000	206.717.935.940
5.2	Belanja Modal	14.710.590.000	14.497.236.525	98.55%	31.167.750.000	30.374.386.003
5.2.2	Belanja Modal Peralatan dan Mesin	14.665.590.000	14.452.361.525	98.55%	30.946.000.000	30.157.750.003
5.2.4	Belanja Modal Jalan, Irigasi dan Jaringan	0	0	0.00%	200.000.000	198.500.000
5.2.5	Belanja Modal Aset Tetap Lainnya	45.000.000	44.875.000	99.72%	21.750.000	18.136.000
	Jumlah Belanja Modal	14.710.590.000	14.497.236.525	98.55%	31.167.750.000	30.374.386.003
	Jumlah Belanja	257.017.599.000	238.255.477.442	92.70%	253.452.354.000	237.092.321.943
	Jumlah Belanja dan Transfer	257.017.599.000	238.255.477.442	92.70%	253.452.354.000	237.092.321.943
	Surplus/Defisit	(255.111.349.000)	(236.363.702.642)	92.65%	(251.430.854.000)	(235.280.147.143)
	Sisa Lebih Pembiayaan Anggaran (SILPA)	(255.111.349.000)	(236.363.702.642)	92.65%	(251.430.854.000)	(235.280.147.143)



PEMERINTAH PROVINSI JAWA TENGAH
LAPORAN REALISASI ANGGARAN PENDAPATAN DAN BELANJA (SAP)
SEKRETARIAT DAERAH
TAHUN ANGGARAN 2019
periode 1 Januari s.d 31 Desember 2020

Kode	Uraian	Anggaran	Realisasi	%	Anggaran 2018	Realisasi 2018
4	PENDAPATAN	1.906.250.000	1.891.774.800	99.24%	2.021.500.000	1.812.174.800
4.1	Pendapatan Asli Daerah (PAD)-LRA	1.906.250.000	1.891.774.800	99.24%	2.021.500.000	1.812.174.800
4.1.2	Pendapatan Retribusi Daerah-LRA	1.906.250.000	1.891.774.800	99.24%	2.021.500.000	1.812.174.800
4.1.2.02	Retribusi Jasa Usaha	1.906.250.000	1.891.774.800	99.24%	2.021.500.000	1.812.174.800
	Jumlah Pendapatan Retribusi Daerah-LRA	1.906.250.000	1.891.774.800	99.24%	2.021.500.000	1.812.174.800
	Jumlah Pendapatan Asli Daerah	1.906.250.000	1.891.774.800	99.24%	2.021.500.000	1.812.174.800
	Jumlah Pendapatan	1.906.250.000	1.891.774.800	99.24%	2.021.500.000	1.812.174.800
5	BELANJA	257.017.599.000	238.255.477.442	92.70%	253.452.354.000	237.092.321.943
5.1	Belanja Operasi	242.307.009.000	223.758.240.917	92.34%	222.284.604.000	206.717.935.940
5.1.1	Belanja Pegawai	108.157.087.000	99.140.223.631	91.66%	106.395.595.000	98.808.534.150
5.1.1.01	Honorarium PNS	4.680.500.000	4.202.100.000	89.78%	6.769.650.000	6.514.850.000
5.1.1.01	Belanja Gaji dan Tunjangan	42.052.931.000	38.094.694.894	90.59%	38.757.104.000	36.779.365.492
5.1.1.02	Honorarium Non PNS	7.582.988.000	7.167.787.412	94.52%	5.992.841.000	5.893.204.498
5.1.1.02	Belanja Tambahan Penghasilan PNS	53.840.668.000	49.675.641.325	92.26%	54.876.000.000	49.621.114.160
	Jumlah Belanja Pegawai	108.157.087.000	99.140.223.631	91.66%	106.395.595.000	98.808.534.150
5.1.2	Belanja Barang dan Jasa	134.149.922.000	124.618.017.286	92.89%	115.889.009.000	107.909.401.790
5.1.2.01	Belanja Bahan Pakai Habis	8.896.899.000	8.555.442.463	96.16%	7.986.729.000	7.733.010.582
5.1.2.02	Belanja Bahan/Material	1.007.520.000	921.002.700	91.41%	898.100.000	834.027.596
5.1.2.03	Belanja Jasa Kantor	26.805.244.000	24.440.063.966	91.18%	17.473.320.000	15.622.453.973
5.1.2.04	Belanja Premi Asuransi	760.000.000	725.280.079	95.43%	745.000.000	708.386.873
5.1.2.05	Belanja Perawatan Kendaraan Bermotor	5.297.000.000	4.644.980.458	87.69%	4.732.000.000	4.221.518.917
5.1.2.06	Belanja Cetak dan Penggandaan	2.934.754.000	2.776.986.565	94.62%	2.945.292.000	2.703.679.270
5.1.2.07	Belanja Sewa Rumah/Gedung/Gudang/Parkir	6.156.110.000	5.830.534.000	94.71%	5.158.820.000	4.775.353.841
5.1.2.08	Belanja Sewa Sarana Mobilitas	486.000.000	465.563.000	95.79%	334.000.000	328.966.000
5.1.2.10	Belanja Sewa Perlengkapan dan Peralatan Kantor	2.975.280.000	2.734.031.000	91.89%	2.907.370.000	2.742.362.000
5.1.2.11	Belanja Makanan dan Minuman	17.930.560.000	16.807.414.785	93.74%	13.798.340.000	13.501.876.745

Kode	Uraian	Anggaran	Realisasi	%	Anggaran 2018	Realisasi 2018
5.1.2.12	Belanja Pakaian Dinas dan Atributnya	75.450.000	46.295.000	61.36%	408.100.000	378.030.000
5.1.2.13	Belanja Pakaian Kerja	457.215.000	442.305.000	96.74%	106.650.000	103.800.000
5.1.2.14	Belanja Pakaian khusus dan hari-hari tertentu	563.900.000	550.012.500	97.54%	85.700.000	79.800.000
5.1.2.15	Belanja Perjalanan Dinas	44.813.561.000	41.404.792.205	92.39%	39.112.514.000	36.269.848.426
5.1.2.17	Belanja kursus, pelatihan, sosialisasi dan bimbingan teknis PNS	165.000.000	145.250.000	88.03%	150.000.000	100.450.000
5.1.2.20	Belanja Pemeliharaan	12.697.594.000	12.119.299.755	95.45%	17.192.134.000	16.076.715.317
5.1.2.21	Belanja Jasa Konsultansi	1.804.300.000	1.733.841.310	96.09%	1.402.000.000	1.343.123.250
5.1.2.27	Belanja Hadiah Barang	145.035.000	96.422.500	66.48%	99.680.000	76.503.000
5.1.2.30	Uang Untuk Diberikan Kepada Pihak Ketiga/Masyarakat	178.500.000	178.500.000	100.00%	353.260.000	309.496.000
	Jumlah Belanja Barang dan Jasa	134.149.922.000	124.618.017.286	92.89%	115.889.009.000	107.909.401.790
	Jumlah Belanja Operasi	242.307.009.000	223.758.240.917	92.34%	222.284.604.000	206.717.935.940
5.2	Belanja Modal	14.710.590.000	14.497.236.525	98.55%	31.167.750.000	30.374.386.003
5.2.2	Belanja Modal Peralatan dan Mesin	14.665.590.000	14.452.361.525	98.55%	30.946.000.000	30.157.750.003
5.2.2.14	Belanja Modal Peralatan dan Mesin - Pengadaan Alat-Alat Besar Darat	855.385.000	839.863.033	98.19%	5.803.289.000	5.759.110.595
5.2.2.16	Belanja Modal Peralatan dan Mesin - Pengadaan Alat-alat Bantu	0	0	0.00%	119.000.000	117.500.000
5.2.2.17	Belanja Modal Peralatan dan Mesin - Pengadaan Alat Angkutan Darat Bermotor	2.440.000.000	2.372.974.622	97.25%	9.001.000.000	8.931.547.163
5.2.2.24	Belanja Modal Peralatan dan Mesin - Pengadaan Alat Ukur	192.040.000	192.040.000	100.00%	0	0
5.2.2.27	Belanja Modal Peralatan dan Mesin - Pengadaan Alat Kantor	1.233.260.000	1.209.575.050	98.08%	689.502.000	654.425.000
5.2.2.28	Belanja Modal Peralatan dan Mesin - Pengadaan Alat Rumah Tangga	1.420.288.000	1.403.162.000	98.79%	11.171.582.000	10.835.449.645
5.2.2.29	Belanja Modal Peralatan dan Mesin - Pengadaan Komputer	4.514.436.000	4.449.942.520	98.57%	1.712.564.000	1.514.550.000
5.2.2.31	Belanja Modal Peralatan dan Mesin - Pengadaan Alat Studio	3.179.451.000	3.154.706.300	99.22%	2.038.248.000	1.940.457.000
5.2.2.32	Belanja Modal Peralatan dan Mesin - Pengadaan Alat Komunikasi	830.730.000	830.098.000	99.92%	410.815.000	404.710.600
	Jumlah Belanja Modal Peralatan dan Mesin	14.665.590.000	14.452.361.525	98.55%	30.946.000.000	30.157.750.003
5.2.4	Belanja Modal Jalan, Irigasi dan Jaringan	0	0	0.00%	200.000.000	198.500.000
5.2.4.74	Belanja Modal Jalan, Irigasi dan Jaringan - Pengadaan Instalasi Gardu Listrik	0	0	0.00%	200.000.000	198.500.000
	Jumlah Belanja Modal Jalan, Irigasi dan Jaringan	0	0	0.00%	200.000.000	198.500.000

Kode	Uraian	Anggaran	Realisasi	%	Anggaran 2018	Realisasi 2018
5.2.5	Belanja Modal Aset Tetap Lainnya	45.000.000	44.875.000	99.72%	21.750.000	18.136.000
5.2.5.82	Belanja Modal Aset Tetap Lainnya - Pengadaan Buku	45.000.000	44.875.000	99.72%	21.750.000	18.136.000
	Jumlah Belanja Modal Aset Tetap Lainnya	45.000.000	44.875.000	99.72%	21.750.000	18.136.000
	Jumlah Belanja Modal	14.710.590.000	14.497.236.525	98.55%	31.167.750.000	30.374.386.003
	Jumlah Belanja	257.017.599.000	238.255.477.442	92.70%	253.452.354.000	237.092.321.943
	Jumlah Belanja dan Transfer	257.017.599.000	238.255.477.442	92.70%	253.452.354.000	237.092.321.943
	Surplus/Defisit	(255.111.349.000)	(236.363.702.642)	92.65%	(251.430.854.000)	(235.280.147.143)
	Sisa Lebih Pembiayaan Anggaran (SILPA)	(255.111.349.000)	(236.363.702.642)	92.65%	(251.430.854.000)	(235.280.147.143)



PEMERINTAH PROVINSI JAWA TENGAH
LAPORAN REALISASI ANGGARAN PENDAPATAN DAN BELANJA (SAP)
SEKRETARIAT DAERAH
TAHUN ANGGARAN 2019
periode 1 Januari s.d 31 Desember 2020

Kode	Uraian	Anggaran	Realisasi	%	Anggaran 2018	Realisasi 2018
4	PENDAPATAN	1.906.250.000	1.891.774.800	99.24%	2.021.500.000	1.812.174.800
4.1	Pendapatan Asli Daerah (PAD)-LRA	1.906.250.000	1.891.774.800	99.24%	2.021.500.000	1.812.174.800
4.1.2	Pendapatan Retribusi Daerah-LRA	1.906.250.000	1.891.774.800	99.24%	2.021.500.000	1.812.174.800
4.1.2.02	Retribusi Jasa Usaha	1.906.250.000	1.891.774.800	99.24%	2.021.500.000	1.812.174.800
4.1.2.02.01	Retribusi Pemakaian Kekayaan Daerah - Penyewaan Tanah dan Bangunan	1.732.850.000	1.778.274.800	102.62%	0	0
4.1.2.02.03	Retribusi Pemakaian Kekayaan Daerah - Ruangan	0	0	0.00%	1.750.900.000	1.615.674.800
4.1.2.02.17	Retribusi Tempat Penginapan/Pesanggrahan/Villa	173.400.000	113.500.000	65.46%	166.650.000	113.550.000
4.1.2.02.31	Retribusi Pemakaian Kekayaan Daerah	0	0	0.00%	103.950.000	82.950.000
	Jumlah Pendapatan Retribusi Daerah-LRA	1.906.250.000	1.891.774.800	99.24%	2.021.500.000	1.812.174.800
	Jumlah Pendapatan Asli Daerah	1.906.250.000	1.891.774.800	99.24%	2.021.500.000	1.812.174.800
	Jumlah Pendapatan	1.906.250.000	1.891.774.800	99.24%	2.021.500.000	1.812.174.800
5	BELANJA	257.017.599.000	238.255.477.442	92.70%	253.452.354.000	237.092.321.943
5.1	Belanja Operasi	242.307.009.000	223.758.240.917	92.34%	222.284.604.000	206.717.935.940
5.1.1	Belanja Pegawai	108.157.087.000	99.140.223.631	91.66%	106.395.595.000	98.808.534.150
5.1.1.01	Belanja Gaji dan Tunjangan	42.052.931.000	38.094.694.894	90.59%	38.757.104.000	36.779.365.492
5.1.1.01	Honorarium PNS	4.680.500.000	4.202.100.000	89.78%	6.769.650.000	6.514.850.000
5.1.1.01.01	Honorarium Panitia Pelaksana Kegiatan	3.282.450.000	2.943.150.000	89.66%	5.932.100.000	5.750.600.000
5.1.1.01.01	Gaji Pokok PNS/Uang Representasi	32.101.574.000	29.765.361.100	92.72%	29.746.628.000	28.705.818.500
5.1.1.01.02	Tunjangan Keluarga	2.957.038.000	2.851.382.590	96.43%	2.893.620.000	2.666.359.612
5.1.1.01.02	Honorarium Tim Pengadaan Barang Dan Jasa	652.850.000	619.350.000	94.87%	133.300.000	130.300.000
5.1.1.01.03	Tunjangan Jabatan	2.142.317.000	1.564.950.000	73.05%	1.635.060.000	1.476.010.000
5.1.1.01.04	Tunjangan Fungsional	215.934.000	115.977.000	53.71%	60.360.000	53.076.000
5.1.1.01.05	Honorarium Pengelola Keuangan SKPD	665.200.000	579.600.000	87.13%	623.250.000	552.950.000
5.1.1.01.05	Tunjangan Fungsional Umum	1.554.720.000	1.148.790.000	73.89%	1.398.844.000	1.237.925.000
5.1.1.01.06	Tunjangan Beras	1.547.261.000	1.405.454.940	90.84%	1.575.138.000	1.421.097.660
5.1.1.01.07	Tunjangan PPh/Tunjangan Khusus	338.705.000	159.139.087	46.98%	245.075.000	120.403.778

Kode	Uraian	Anggaran	Realisasi	%	Anggaran 2018	Realisasi 2018
5.1.1.01.07	Upah Piket	80.000.000	60.000.000	75.00%	81.000.000	81.000.000
5.1.1.01.08	Pembulatan Gaji	808.000	409.597	50.69%	600.000	393.251
5.1.1.01.22	Iuran BPJS Kesehatan	920.340.000	838.400.617	91.10%	873.103.000	806.766.296
5.1.1.01.23	Iuran Jaminan Kecelakaan Kerja/Kematian	0	0	0.00%	267.676.000	253.215.236
5.1.1.01.26	Iuran Jaminan Kecelakaan Kerja	68.559.000	61.207.500	89.28%	16.000.000	9.575.040
5.1.1.01.27	Iuran Jaminan Kematian	205.675.000	183.622.463	89.28%	45.000.000	28.725.119
5.1.1.02	Belanja Tambahan Penghasilan PNS	53.840.668.000	49.675.641.325	92.26%	54.876.000.000	49.621.114.160
5.1.1.02	Honorarium Non PNS	7.582.988.000	7.167.787.412	94.52%	5.992.841.000	5.893.204.498
5.1.1.02.01	Tambahan Penghasilan Berdasarkan Beban Kerja	53.840.668.000	49.675.641.325	92.26%	54.876.000.000	49.621.114.160
5.1.1.02.02	Honorarium Pegawai Honorar/Tidak Tetap	2.408.400.000	2.408.400.000	100.00%	2.408.400.000	2.408.400.000
5.1.1.02.04	Honorarium Pelaksana Kegiatan	563.600.000	282.600.000	50.14%	61.400.000	50.400.000
5.1.1.02.06	Upah Tenaga Kerja	3.681.688.000	3.597.287.412	97.71%	2.561.591.000	2.505.654.498
5.1.1.02.10	Honorarium Tenaga Keamanan/Pengemudi/Tenaga Teknis	15.000.000	15.000.000	100.00%	0	0
5.1.1.02.11	Uang Harian Peserta Kegiatan	824.300.000	774.500.000	93.96%	933.950.000	901.250.000
5.1.1.02.14	Upah Pekerja Seni	90.000.000	90.000.000	100.00%	27.500.000	27.500.000
	Jumlah Belanja Pegawai	108.157.087.000	99.140.223.631	91.66%	106.395.595.000	98.808.534.150
5.1.2	Belanja Barang dan Jasa	134.149.922.000	124.618.017.286	92.89%	115.889.009.000	107.909.401.790
5.1.2.01	Belanja Bahan Pakai Habis	8.896.899.000	8.555.442.463	96.16%	7.986.729.000	7.733.010.582
5.1.2.01.01	Belanja Alat Tulis Kantor	3.832.188.000	3.695.609.900	96.44%	3.596.250.000	3.549.154.000
5.1.2.01.03	Belanja Alat Listrik Dan Elektronik (Lampu Pijar, Battery Kering)	739.521.000	726.481.750	98.24%	446.446.000	441.980.300
5.1.2.01.04	Belanja Perangko, Materai Dan Benda Pos Lainnya	150.430.000	132.941.500	88.37%	129.319.000	116.765.000
5.1.2.01.05	Belanja Peralatan Kebersihan Dan Bahan Pembersih	529.429.000	522.382.510	98.67%	445.946.000	428.628.000
5.1.2.01.08	Belanja Pengisian Tabung Gas	44.400.000	39.353.000	88.63%	44.400.000	38.054.000
5.1.2.01.10	Belanja Pantry	330.881.000	327.391.600	98.95%	179.161.000	170.055.500
5.1.2.01.14	Belanja Laundry	162.000.000	156.004.403	96.30%	132.000.000	121.946.532
5.1.2.01.15	Belanja Alat Peraga/Bahan Pelatihan/Praktek	379.890.000	372.549.100	98.07%	371.815.000	366.723.000
5.1.2.01.16	Belanja Dekorasi/Dokumentasi	832.770.000	744.123.500	89.36%	736.445.000	694.203.750
5.1.2.01.19	Belanja Souvenir/Cendera Mata	349.500.000	346.950.000	99.27%	168.700.000	155.900.000
5.1.2.01.21	Belanja Perlengkapan Diklat/Seminar/Bintek/Sosialisasi/Lokakarya	1.545.890.000	1.491.655.200	96.49%	1.661.247.000	1.574.600.500

Kode	Uraian	Anggaran	Realisasi	%	Anggaran 2018	Realisasi 2018
5.1.2.01.22	Belanja Stand Pameran	0	0	0.00%	75.000.000	75.000.000
5.1.2.02	Belanja Bahan/Material	1.007.520.000	921.002.700	91.41%	898.100.000	834.027.596
5.1.2.02.01	Belanja Bahan Baku Bangunan	272.000.000	270.189.700	99.33%	238.500.000	235.930.200
5.1.2.02.04	Belanja Bahan Obat-Obatan	155.000.000	104.764.000	67.59%	155.000.000	96.376.700
5.1.2.02.08	Belanja Peralatan Kerja	0	0	0.00%	74.000.000	72.300.000
5.1.2.02.09	Belanja Perlengkapan/Peralatan Gedung/Kantor	520.820.000	490.079.000	94.10%	430.600.000	429.420.696
5.1.2.02.12	Belanja Bahan Laboratorium	8.000.000	5.270.000	65.88%	0	0
5.1.2.02.13	Belanja Bahan Bercorak Kesenian dan Kebudayaan	51.700.000	50.700.000	98.07%	0	0
5.1.2.03	Belanja Jasa Kantor	26.805.244.000	24.440.063.966	91.18%	17.473.320.000	15.622.453.973
5.1.2.03.01	Belanja Telepon	1.200.000.000	930.549.705	77.55%	1.100.000.000	882.397.359
5.1.2.03.02	Belanja Air	650.000.000	442.866.062	68.13%	540.000.000	379.805.703
5.1.2.03.03	Belanja Listrik	5.600.000.000	4.627.239.595	82.63%	4.600.000.000	4.050.713.965
5.1.2.03.05	Belanja Surat Kabar/Majalah	125.000.000	124.971.000	99.98%	200.000.000	91.475.000
5.1.2.03.06	Belanja Kawat/Faksimili/Internet/Intranet/TV Kabel/TV Satelit	79.700.000	73.550.000	92.28%	296.000.000	258.112.730
5.1.2.03.07	Belanja Paket/Pengiriman	0	0	0.00%	5.320.000	392.000
5.1.2.03.08	Belanja Sertifikasi	0	0	0.00%	160.000.000	160.000.000
5.1.2.03.13	Belanja Iuran/PBB/Pasport/Fiskal	770.000.000	710.809.439	92.31%	640.000.000	564.271.616
5.1.2.03.16	Belanja Jasa Publikasi	5.891.800.000	5.746.950.000	97.54%	1.229.000.000	1.203.619.000
5.1.2.03.20	Belanja Jasa Pengajar/Instruktur/Narasumber/Tenaga Ahli	4.946.364.000	4.504.914.100	91.08%	5.786.950.000	5.346.200.000
5.1.2.03.21	Belanja Jasa Pengawasan	191.500.000	174.300.000	91.02%	418.000.000	334.950.000
5.1.2.03.23	Belanja Jasa Keamanan	1.888.900.000	1.864.246.825	98.69%	795.000.000	697.001.700
5.1.2.03.24	Belanja Jasa Langganan TV Berbayar	100.000.000	49.979.800	49.98%	0	0
5.1.2.03.28	Belanja Jasa Medical Check Up KDH/WKDH dan DPRD	40.000.000	3.215.000	8.04%	50.000.000	4.201.000
5.1.2.03.31	Belanja Jasa Pengemudi	199.800.000	195.304.600	97.75%	199.800.000	199.594.000
5.1.2.03.32	Belanja Jasa Tenaga Teknis	5.078.080.000	4.947.067.840	97.42%	1.441.650.000	1.440.419.900
5.1.2.03.35	Belanja Perkara Hukum	44.100.000	44.100.000	100.00%	11.600.000	9.300.000
5.1.2.04	Belanja Premi Asuransi	760.000.000	725.280.079	95.43%	745.000.000	708.386.873
5.1.2.04.02	Belanja Premi Asuransi Barang Milik Daerah	700.000.000	666.420.000	95.20%	685.000.000	651.835.247
5.1.2.04.05	Belanja Premi Asuransi Kesehatan Non PNS	60.000.000	58.860.079	98.10%	60.000.000	56.551.626
5.1.2.05	Belanja Perawatan Kendaraan Bermotor	5.297.000.000	4.644.980.458	87.69%	4.732.000.000	4.221.518.917

Kode	Uraian	Anggaran	Realisasi	%	Anggaran 2018	Realisasi 2018
5.1.2.05.01	Belanja Jasa Service	2.842.000.000	2.637.788.849	92.81%	2.524.500.000	2.402.243.233
5.1.2.05.02	Belanja Penggantian Suku Cadang	125.000.000	27.874.703	22.30%	0	0
5.1.2.05.03	Belanja Bahan Bakar Minyak/Gas Dan Pelumas	1.804.000.000	1.739.990.286	96.45%	1.893.610.000	1.583.781.784
5.1.2.05.04	Belanja Jasa KIR	19.000.000	842.720	4.44%	13.200.000	1.368.000
5.1.2.05.07	Belanja Surat Tanda Nomor Kendaraan	507.000.000	238.483.900	47.04%	300.690.000	234.125.900
5.1.2.06	Belanja Cetak dan Penggandaan	2.934.754.000	2.776.986.565	94.62%	2.945.292.000	2.703.679.270
5.1.2.06.01	Belanja Cetak	1.985.890.000	1.915.890.200	96.48%	1.940.497.000	1.788.853.160
5.1.2.06.02	Belanja Penggandaan	948.864.000	861.096.365	90.75%	1.004.795.000	914.826.110
5.1.2.07	Belanja Sewa Rumah/Gedung/Gudang/Parkir	6.156.110.000	5.830.534.000	94.71%	5.158.820.000	4.775.353.841
5.1.2.07.02	Belanja Sewa Gedung/Kantor/Tempat	582.150.000	505.680.000	86.86%	289.300.000	271.871.600
5.1.2.07.03	Belanja Sewa Ruang Rapat/Pertemuan	217.800.000	155.850.000	71.56%	243.700.000	209.470.000
5.1.2.07.06	Belanja Sewa Kamar/Akomodasi	393.750.000	331.978.000	84.31%	497.840.000	472.358.241
5.1.2.07.07	Belanja Sewa Hotel	4.962.410.000	4.837.026.000	97.47%	4.127.980.000	3.821.654.000
5.1.2.08	Belanja Sewa Sarana Mobilitas	486.000.000	465.563.000	95.79%	334.000.000	328.966.000
5.1.2.08.01	Belanja Sewa Sarana Mobilitas Darat	486.000.000	465.563.000	95.79%	334.000.000	328.966.000
5.1.2.10	Belanja Sewa Perlengkapan dan Peralatan Kantor	2.975.280.000	2.734.031.000	91.89%	2.907.370.000	2.742.362.000
5.1.2.10.01	Belanja Sewa Meja Kursi	433.120.000	404.860.000	93.48%	339.805.000	313.192.000
5.1.2.10.04	Belanja Sewa Generator	210.100.000	203.000.000	96.62%	230.600.000	219.400.000
5.1.2.10.05	Belanja Sewa Tenda	1.371.620.000	1.257.321.000	91.67%	1.305.965.000	1.254.580.000
5.1.2.10.06	Belanja Sewa Pakaian Adat/Tradisional	63.000.000	60.300.000	95.71%	64.000.000	59.250.000
5.1.2.10.07	Belanja Sewa Partisi	0	0	0.00%	75.000.000	63.750.000
5.1.2.10.08	Belanja Sewa Peralatan Elektronik	897.440.000	808.550.000	90.10%	862.000.000	806.690.000
5.1.2.10.13	Belanja Sewa Alat-alat Kesenian	0	0	0.00%	30.000.000	25.500.000
5.1.2.11	Belanja Makanan dan Minuman	17.930.560.000	16.807.414.785	93.74%	13.798.340.000	13.501.876.745
5.1.2.11.02	Belanja Makanan Dan Minuman Rapat	3.174.065.000	2.898.791.410	91.33%	2.747.135.000	2.616.282.020
5.1.2.11.03	Belanja Makanan Dan Minuman Tamu	4.099.980.000	3.982.602.725	97.14%	3.262.525.000	3.245.223.070
5.1.2.11.05	Belanja Makanan Dan Minuman Peserta Kegiatan	9.996.515.000	9.266.177.158	92.69%	7.248.680.000	7.100.516.970
5.1.2.11.08	Belanja Makanan Dan Minuman Rumah Tangga KDH/WKDH	660.000.000	659.843.492	99.98%	540.000.000	539.854.685
5.1.2.12	Belanja Pakaian Dinas dan Atributnya	75.450.000	46.295.000	61.36%	408.100.000	378.030.000
5.1.2.12.01	Belanja Pakaian Dinas KDH Dan WKDH	75.450.000	46.295.000	61.36%	80.200.000	61.850.000

Kode	Uraian	Anggaran	Realisasi	%	Anggaran 2018	Realisasi 2018
5.1.2.12.03	Belanja Pakaian Sipil Lengkap (PSL)	0	0	0.00%	99.900.000	98.980.000
5.1.2.12.05	Belanja Pakaian Dinas Upacara (PDU)	0	0	0.00%	228.000.000	217.200.000
5.1.2.13	Belanja Pakaian Kerja	457.215.000	442.305.000	96.74%	106.650.000	103.800.000
5.1.2.13.01	Belanja Pakaian Kerja Lapangan	457.215.000	442.305.000	96.74%	106.650.000	103.800.000
5.1.2.14	Belanja Pakaian khusus dan hari-hari tertentu	563.900.000	550.012.500	97.54%	85.700.000	79.800.000
5.1.2.14.02	Belanja Pakaian Adat Daerah	10.000.000	5.000.000	50.00%	79.900.000	74.000.000
5.1.2.14.03	Belanja Pakaian Batik Tradisional	96.000.000	95.000.000	98.96%	0	0
5.1.2.14.04	Belanja Pakaian Olahraga	457.900.000	450.012.500	98.28%	5.800.000	5.800.000
5.1.2.15	Belanja Perjalanan Dinas	44.813.561.000	41.404.792.205	92.39%	39.112.514.000	36.269.848.426
5.1.2.15.01	Belanja Perjalanan Dinas Dalam Daerah	26.900.757.000	25.241.542.187	93.83%	23.831.761.000	22.041.692.366
5.1.2.15.02	Belanja Perjalanan Dinas Luar Daerah	15.166.616.000	14.346.008.998	94.59%	13.589.779.000	12.944.087.580
5.1.2.15.03	Belanja perjalanan dinas luar negeri	2.746.188.000	1.817.241.020	66.17%	1.690.974.000	1.284.068.480
5.1.2.17	Belanja kursus, pelatihan, sosialisasi dan bimbingan teknis PNS	165.000.000	145.250.000	88.03%	150.000.000	100.450.000
5.1.2.17.01	Belanja Kursus-Kursus Singkat/Pelatihan	165.000.000	145.250.000	88.03%	150.000.000	100.450.000
5.1.2.20	Belanja Pemeliharaan	12.697.594.000	12.119.299.755	95.45%	17.192.134.000	16.076.715.317
5.1.2.20.04	Belanja Pemeliharaan Peralatan dan Mesin	2.440.649.000	2.248.358.650	92.12%	961.530.000	856.616.100
5.1.2.20.05	Belanja Pemeliharaan Gedung dan Bangunan	9.806.068.000	9.436.674.105	96.23%	14.487.391.000	13.591.143.857
5.1.2.20.06	Belanja Pemeliharaan Aset Tetap Lainnya	302.970.000	286.450.000	94.55%	217.420.000	209.620.000
5.1.2.20.07	Belanja Pemeliharaan Jaringan	147.907.000	147.817.000	99.94%	1.525.793.000	1.419.335.360
5.1.2.21	Belanja Jasa Konsultansi	1.804.300.000	1.733.841.310	96.09%	1.402.000.000	1.343.123.250
5.1.2.21.01	Belanja Jasa Konsultansi Penelitian	0	0	0.00%	300.000.000	285.197.000
5.1.2.21.02	Belanja Jasa Konsultansi Perencanaan	226.500.000	209.067.100	92.30%	73.500.000	72.128.500
5.1.2.21.05	Belanja Jasa Konsultansi Non Konstruksi	1.577.800.000	1.524.774.210	96.64%	1.028.500.000	985.797.750
5.1.2.27	Belanja Hadiah Barang	145.035.000	96.422.500	66.48%	99.680.000	76.503.000
5.1.2.27.01	Belanja Hadiah Barang Atas Prestasi	133.500.000	84.887.500	63.59%	97.700.000	74.523.000
5.1.2.27.02	Belanja Hadiah Barang Atas Penghargaan	11.535.000	11.535.000	100.00%	1.980.000	1.980.000
5.1.2.30	Uang Untuk Diberikan Kepada Pihak Ketiga/Masyarakat	178.500.000	178.500.000	100.00%	353.260.000	309.496.000
5.1.2.30.01	Belanja Hadiah Uang Atas Prestasi	178.500.000	178.500.000	100.00%	342.260.000	298.496.000
5.1.2.30.02	Belanja Hadiah Uang Atas Penghargaan	0	0	0.00%	11.000.000	11.000.000
	Jumlah Belanja Barang dan Jasa	134.149.922.000	124.618.017.286	92.89%	115.889.009.000	107.909.401.790

Kode	Uraian	Anggaran	Realisasi	%	Anggaran 2018	Realisasi 2018
	Jumlah Belanja Operasi	242.307.009.000	223.758.240.917	92.34%	222.284.604.000	206.717.935.940
5.2	Belanja Modal	14.710.590.000	14.497.236.525	98.55%	31.167.750.000	30.374.386.003
5.2.2	Belanja Modal Peralatan dan Mesin	14.665.590.000	14.452.361.525	98.55%	30.946.000.000	30.157.750.003
5.2.2.14	Belanja Modal Peralatan dan Mesin - Pengadaan Alat-Alat Besar Darat	855.385.000	839.863.033	98.19%	5.803.289.000	5.759.110.595
5.2.2.14.10	Belanja Modal Peralatan dan Mesin - Pengadaan Alat Pengangkat	855.385.000	839.863.033	98.19%	5.803.289.000	5.759.110.595
5.2.2.16	Belanja Modal Peralatan dan Mesin - Pengadaan Alat-alat Bantu	0	0	0.00%	119.000.000	117.500.000
5.2.2.16.04	Belanja Modal Peralatan dan Mesin - Pengadaan Electric Generating Set	0	0	0.00%	119.000.000	117.500.000
5.2.2.17	Belanja Modal Peralatan dan Mesin - Pengadaan Alat Angkutan Darat Bermotor	2.440.000.000	2.372.974.622	97.25%	9.001.000.000	8.931.547.163
5.2.2.17.02	Belanja Modal Peralatan dan Mesin - Pengadaan Kendaraan Bermotor Penumpang	2.440.000.000	2.372.974.622	97.25%	6.917.816.000	6.888.799.405
5.2.2.17.04	Belanja Modal Peralatan dan Mesin - Pengadaan Kendaraan Bermotor Khusus	0	0	0.00%	1.663.914.000	1.633.379.100
5.2.2.17.05	Belanja Modal Peralatan dan Mesin - Pengadaan Kendaraan Bermotor Beroda Dua	0	0	0.00%	419.270.000	409.368.658
5.2.2.24	Belanja Modal Peralatan dan Mesin - Pengadaan Alat Ukur	192.040.000	192.040.000	100.00%	0	0
5.2.2.24.09	Belanja Modal Peralatan dan Mesin - Pengadaan Alat Ukur Lainnya	192.040.000	192.040.000	100.00%	0	0
5.2.2.27	Belanja Modal Peralatan dan Mesin - Pengadaan Alat Kantor	1.233.260.000	1.209.575.050	98.08%	689.502.000	654.425.000
5.2.2.27.05	Belanja Modal Peralatan dan Mesin - Pengadaan Alat Kantor Lainnya	1.233.260.000	1.209.575.050	98.08%	689.502.000	654.425.000
5.2.2.28	Belanja Modal Peralatan dan Mesin - Pengadaan Alat Rumah Tangga	1.420.288.000	1.403.162.000	98.79%	11.171.582.000	10.835.449.645
5.2.2.28.01	Belanja Modal Peralatan dan Mesin - Pengadaan Meubelair	1.012.280.000	1.007.412.000	99.52%	1.389.166.000	1.360.398.000
5.2.2.28.04	Belanja Modal Peralatan dan Mesin - Pengadaan Alat Pendingin	408.008.000	395.750.000	97.00%	7.843.296.000	7.730.276.645
5.2.2.28.06	Belanja Modal Peralatan dan Mesin - Pengadaan Alat Rumah Tangga Lainnya (Home Use)	0	0	0.00%	1.939.120.000	1.744.775.000
5.2.2.29	Belanja Modal Peralatan dan Mesin - Pengadaan Komputer	4.514.436.000	4.449.942.520	98.57%	1.712.564.000	1.514.550.000
5.2.2.29.02	Belanja Modal Peralatan dan Mesin - Pengadaan Personal Komputer	2.977.433.000	2.930.563.240	98.43%	1.242.114.000	1.063.850.000

Kode	Uraian	Anggaran	Realisasi	%	Anggaran 2018	Realisasi 2018
5.2.2.29.05	Belanja Modal Peralatan dan Mesin - Pengadaan Peralatan Personal Komputer	1.537.003.000	1.519.379.280	98.85%	470.450.000	450.700.000
5.2.2.31	Belanja Modal Peralatan dan Mesin - Pengadaan Alat Studio	3.179.451.000	3.154.706.300	99.22%	2.038.248.000	1.940.457.000
5.2.2.31.01	Belanja Modal Peralatan dan Mesin - Pengadaan Peralatan Studio Visual	3.179.451.000	3.154.706.300	99.22%	2.038.248.000	1.940.457.000
5.2.2.32	Belanja Modal Peralatan dan Mesin - Pengadaan Alat Komunikasi	830.730.000	830.098.000	99.92%	410.815.000	404.710.600
5.2.2.32.01	Belanja Modal Peralatan dan Mesin - Pengadaan Alat Komunikasi Telephone	830.730.000	830.098.000	99.92%	410.815.000	404.710.600
	Jumlah Belanja Modal Peralatan dan Mesin	14.665.590.000	14.452.361.525	98.55%	30.946.000.000	30.157.750.003
5.2.4	Belanja Modal Jalan, Irigasi dan Jaringan	0	0	0.00%	200.000.000	198.500.000
5.2.4.74	Belanja Modal Jalan, Irigasi dan Jaringan - Pengadaan Instalasi Gardu Listrik	0	0	0.00%	200.000.000	198.500.000
5.2.4.74.02	Belanja Modal Jalan, Irigasi dan Jaringan - Pengadaan Instalasi Gardu Listrik Distribusi	0	0	0.00%	200.000.000	198.500.000
	Jumlah Belanja Modal Jalan, Irigasi dan Jaringan	0	0	0.00%	200.000.000	198.500.000
5.2.5	Belanja Modal Aset Tetap Lainnya	45.000.000	44.875.000	99.72%	21.750.000	18.136.000
5.2.5.82	Belanja Modal Aset Tetap Lainnya - Pengadaan Buku	45.000.000	44.875.000	99.72%	21.750.000	18.136.000
5.2.5.82.01	Belanja Modal Aset Tetap Lainnya - Pengadaan Buku Ilmu Pengetahuan Umum	45.000.000	44.875.000	99.72%	15.750.000	14.055.000
5.2.5.82.03	Belanja Modal Aset Tetap Lainnya - Pengadaan Buku Keagamaan	0	0	0.00%	3.000.000	2.111.000
5.2.5.82.04	Belanja Modal Aset Tetap Lainnya - Pengadaan Buku Ilmu Sosial	0	0	0.00%	3.000.000	1.970.000
	Jumlah Belanja Modal Aset Tetap Lainnya	45.000.000	44.875.000	99.72%	21.750.000	18.136.000
	Jumlah Belanja Modal	14.710.590.000	14.497.236.525	98.55%	31.167.750.000	30.374.386.003
	Jumlah Belanja	257.017.599.000	238.255.477.442	92.70%	253.452.354.000	237.092.321.943
	Jumlah Belanja dan Transfer	257.017.599.000	238.255.477.442	92.70%	253.452.354.000	237.092.321.943
	Surplus/Defisit	(255.111.349.000)	(236.363.702.642)	92.65%	(251.430.854.000)	(235.280.147.143)
	Sisa Lebih Pembiayaan Anggaran (SILPA)	(255.111.349.000)	(236.363.702.642)	92.65%	(251.430.854.000)	(235.280.147.143)



PEMERINTAH PROVINSI JAWA TENGAH BADAN PENGELOLA KEUANGAN DAN ASET DAERAH

Jalan Taman Menteri Supeno Nomor 2 Semarang Kode Pos 50243 Telepon 024 -8311174
Faksimile 024 – 8311172 laman [http:// www.jatengprov.go.id](http://www.jatengprov.go.id)
surat elektronik bpkad@jatengprov.go.id

BERITA ACARA REKONSILIASI

Nomor : 036 /BA-RKN /SKPD /1 /2020

Pada hari ini Jum'at tanggal Sepuluh bulan Januari tahun Dua Ribu Dua Puluh diselenggarakan rekonsiliasi data realisasi APBD sampai dengan bulan Desember Tahun Anggaran Dua Ribu Sembilan Belas antara Badan Pengelola Keuangan dan Aset Daerah Pemerintah Provinsi Jawa Tengah dengan Satuan Kerja Perangkat Daerah Sekretariat Daerah Pemerintah Provinsi Jawa Tengah.

Data yang digunakan oleh Badan Pengelola Keuangan dan Aset Daerah Pemerintah Provinsi Jawa Tengah merupakan data berdasarkan migrasi data dari *E-Penatausahaan* dan SPJ Fungsional yang dikirim Satuan Kerja Perangkat Daerah dan dilakukan validasi oleh Bidang Akuntansi Badan Pengelola Keuangan dan Aset Daerah Pemerintah Provinsi Jawa Tengah. Sedangkan data yang digunakan oleh Satuan Kerja Perangkat Daerah tersebut merupakan data realisasi yang telah di SPJ-kan dan sesuai dengan bukti transaksi periode 1 Januari s/d 31 Desember 2019.

Rekonsiliasi dilakukan secara bersama-sama dan hasil rekonsiliasi dituangkan dalam lampiran Berita Acara Rekonsiliasi yang merupakan bagian yang tidak terpisahkan dari Berita Acara Rekonsiliasi ini. Hasil rekonsiliasi ini juga sebagai dasar Badan Pengelola Keuangan dan Aset Daerah Pemerintah Provinsi Jawa Tengah untuk mengunci realisasi APBD Satuan Kerja Perangkat Daerah Periode 1 Januari s/d 31 Desember 2019 pada sistem *E-Penatausahaan*.

Demikian berita acara ini dibuat untuk digunakan seperlunya.

A.n. Kepala Badan Pengelola Keuangan dan
Aset Daerah,
Kepala Bidang Akuntansi



NIP. 19660215198603 1 001

A.n. Pj. Sekretaris Daerah Provinsi Jateng
Kabag Rumah Tangga Setda
Selaku PPK SKPD SETDA

MM SUSIOWATI, S.Sos

NIP. 19630612 198503 2 020

Mengetahui Kasubbid. Akt.	Staf Bid Akt BPKAD
Nurahman Adi	Rama SKO Aswin Kurniawan



PEMERINTAH PROVINSI JAWA TENGAH
BADAN PENGELOLA KEUANGAN DAN
ASET DAERAH

Jalan Taman Menteri Supeno Nomor 2 Semarang Kode Pos 50243 Telepon 024-8311174
Faksimile 024 - 8311172 laman [http:// www.jatengprov.go.id](http://www.jatengprov.go.id)
surat elektronik bpkad@jatengprov.go.id

Lampiran I

REALISASI PENDAPATAN DAN BELANJA APBD

Periode 1 Januari s/d 31 Desember 2019

Uraian	Realiasi Bid Akt: BPKAD	Realisasi SKPD	Selisih	Keterangan
Pendapatan	1,891,774,800,00	1,891,774,800,00	-	-
Pendapatan Asli Daerah	1,891,774,800,00	1,891,774,800,00	-	-
Pajak Daerah	-	-	-	-
Retribusi Daerah	1,891,774,800,00	1,891,774,800,00	-	-
Lain-Lain PAD yang Sah	-	-	-	-
Belanja	238.255.477.442,00	238.255.477.442,00	-	-
Belanja Tidak Langsung	87,770,336,219,00	87,770,336,219,00	-	-
Belanja Langsung	150.485.141.223,00	150.485.141.223,00	-	-

Rincian Realisasi Pendapatan dan Belanja APBD periode 1 Januari s/d 31 Desember terlampir.

A.n. Kepala Badan Pengelola Keuangan dan
Aset Daerah,
Kepala Bidang Akuntansi



NIP. 19660215198603 1 001

A.n. Pj. Sekretaris Daerah Provinsi Jateng
Kabag Rumah Tangga Setda
Selaku PPK SKPD SETDA

MM SUSIOWATI, S.Sos

NIP. 19630612 198503 2 020



PEMERINTAH PROVINSI JAWA TENGAH
LAPORAN REALISASI ANGGARAN PENDAPATAN DAN BELANJA
SEKRETARIAT DAERAH
TAHUN ANGGARAN 2019
periode 1 Januari s.d 31 Desember 2019

Kode	Uraian	Anggaran (Rp)	Realisasi (Rp)	%	Lebih Kurang
4	PENDAPATAN	1.906.250.000	1.891.774.800	99,24 %	14.475.200
4.1	PENDAPATAN ASLI DAERAH	1.906.250.000	1.891.774.800	99,24 %	14.475.200
4.1.2	Hasil Retribusi Daerah	1.906.250.000	1.891.774.800	99,24 %	14.475.200
4.1.2.02	Retribusi Jasa Usaha	1.906.250.000	1.891.774.800	99,24 %	14.475.200
4.1.2.02.01	Retribusi Pemakaian Kekayaan Daerah - Penyewaan Tanah dan Bangunan	1.732.850.000	1.778.274.800	102,62 %	(45.424.800)
4.1.2.02.17	Retribusi Tempal Penginapan/Pesanggrahan/Villa	173.400.000	113.500.000	65,46 %	59.900.000
	Jumlah	1.906.250.000	1.891.774.800	99,24 %	14.475.200
5	BELANJA	257.017.599.000	238.255.477.442	92,70 %	18.762.121.558
5.1	BELANJA TIDAK LANGSUNG	95.893.599.000	87.770.336.219	91,53 %	8.123.262.781
5.1.1	Belanja Pegawai	95.893.599.000	87.770.336.219	91,53 %	8.123.262.781
5.1.1.01	Belanja Gaji dan Tunjangan	42.052.931.000	38.094.694.894	90,59 %	3.958.236.106
5.1.1.01.01	Gaji Pokok PNS/Uang Representasi	32.101.574.000	29.765.361.100	92,72 %	2.336.212.900
5.1.1.01.02	Tunjangan Keluarga	2.957.038.000	2.851.382.590	96,43 %	105.655.410
5.1.1.01.03	Tunjangan Jabatan	2.142.317.000	1.564.950.000	73,05 %	577.367.000
5.1.1.01.04	Tunjangan Fungsional	215.934.000	115.977.000	53,71 %	89.957.000
5.1.1.01.05	Tunjangan Fungsional Umum	1.554.720.000	1.148.790.000	73,89 %	405.930.000
5.1.1.01.06	Tunjangan Beras	1.547.261.000	1.405.454.940	90,84 %	141.806.060
5.1.1.01.07	Tunjangan PPh/Tunjangan Khusus	338.705.000	159.139.087	46,98 %	179.565.913
5.1.1.01.08	Pembulatan Gaji	808.000	409.597	50,69 %	398.403
5.1.1.01.22	Iuran BPJS Kesehatan	920.340.000	838.400.617	91,10 %	81.939.383
5.1.1.01.26	Iuran Jaminan Kecelakaan Kerja	68.559.000	61.207.500	89,28 %	7.351.500
5.1.1.01.27	Iuran Jaminan Kematian	205.675.000	183.622.463	89,28 %	22.052.537
5.1.1.02	Belanja Tambahan Penghasilan PNS	53.840.668.000	49.675.641.325	92,26 %	4.165.026.675
5.1.1.02.01	Tambahan Penghasilan Berdasarkan Beban Kerja	53.840.668.000	49.675.641.325	92,26 %	4.165.026.675
5.2	BELANJA LANGSUNG	161.124.000.000	150.485.141.223	93,40 %	10.638.858.777
5.2.1	Belanja Pegawai	12.263.488.000	11.369.887.412	92,71 %	893.600.588
5.2.1.01	Honorarium PNS	4.680.500.000	4.202.100.000	89,78 %	478.400.000
5.2.1.01.01	Honorarium Panitia Pelaksana Kegiatan	3.282.450.000	2.943.150.000	89,66 %	339.300.000
5.2.1.01.02	Honorarium Tim Pengadaan Barang Dan Jasa	652.850.000	619.350.000	94,87 %	33.500.000
5.2.1.01.05	Honorarium Pengelola Keuangan SKPD	665.200.000	579.600.000	87,13 %	85.600.000
5.2.1.01.07	Upah Pikel	80.000.000	60.000.000	75,00 %	20.000.000
5.2.1.02	Honorarium Non-PNS	7.582.988.000	7.167.787.412	94,52 %	415.200.588
5.2.1.02.02	Honorarium Pegawai Honorar/Tidak Tetap	2.408.400.000	2.408.400.000	100,00 %	0
5.2.1.02.04	Honorarium Pelaksana Kegiatan	563.600.000	282.600.000	50,14 %	281.000.000
5.2.1.02.06	Upah Tenaga Kerja	3.681.688.000	3.597.287.412	97,71 %	84.400.588
5.2.1.02.10	Honorarium Tenaga Keamanan/Pengemudi/Tenaga Teknis	15.000.000	15.000.000	100,00 %	0
5.2.1.02.11	Uang Harian Peserta Kegiatan	824.300.000	774.500.000	93,96 %	49.800.000
5.2.1.02.14	Upah Pekerja Seni	90.000.000	90.000.000	100,00 %	0
5.2.2	Belanja Barang dan Jasa	134.149.922.000	124.618.017.286	92,89 %	9.531.904.714
5.2.2.01	Belanja Bahan Pakai Habis	8.896.899.000	8.555.442.463	96,16 %	341.456.537
5.2.2.01.01	Belanja Alat Tulis Kantor	3.832.188.000	3.695.609.900	96,44 %	136.578.100
5.2.2.01.03	Belanja Alat Listrik Dan Elektronik (Lampu Pijar, Battery Kering)	739.521.000	726.481.750	98,24 %	13.039.250
5.2.2.01.04	Belanja Perangko, Materai Dan Benda Pos Lainnya	150.430.000	132.941.500	88,37 %	17.488.500
5.2.2.01.05	Belanja Peralatan Kebersihan Dan Bahan Pembersih	529.429.000	522.382.510	98,67 %	7.046.490
5.2.2.01.08	Belanja Pengisian Tabung Gas	44.400.000	39.353.000	88,63 %	5.047.000
5.2.2.01.10	Belanja Pantry	330.881.000	327.391.600	98,95 %	3.489.400
5.2.2.01.14	Belanja Laundry	162.000.000	156.004.403	96,30 %	5.995.597
5.2.2.01.15	Belanja Alat Peraga/Bahan Pelatihan/Praktek	379.890.000	372.549.100	98,07 %	7.340.900

Kode	Uraian	Anggaran (Rp)	Realisasi (Rp)	%	Lebih Kurang
5.2.2.01.16	Belanja Dekorasi/Dokumentasi	832.770.000	744.123.500	89,36 %	88.646.500
5.2.2.01.19	Belanja Souvenir/Cendera Mata	349.500.000	346.950.000	99,27 %	2.550.000
5.2.2.01.21	Belanja Perlengkapan Diklat/Seminar/Bintek/Sosialisasi/Lokakarya	1.545.890.000	1.491.655.200	96,49 %	54.234.800
5.2.2.02	Belanja Bahan/Material	1.007.520.000	921.002.700	91,41 %	86.517.300
5.2.2.02.01	Belanja Bahan Baku Bangunan	272.000.000	270.169.700	99,33 %	1.810.300
5.2.2.02.04	Belanja Bahan Obat-Obatan	155.000.000	104.764.000	67,59 %	50.236.000
5.2.2.02.09	Belanja Perlengkapan/Peralatan Gedung/Kantor	520.820.000	490.079.000	94,10 %	30.741.000
5.2.2.02.12	Belanja Bahan Laboratorium	8.000.000	5.270.000	65,88 %	2.730.000
5.2.2.02.13	Belanja Bahan Bercorak Kesenian dan Kebudayaan	51.700.000	50.700.000	98,07 %	1.000.000
5.2.2.03	Belanja Jasa Kantor	26.805.244.000	24.440.063.966	91,18 %	2.365.180.034
5.2.2.03.01	Belanja Telepon	1.200.000.000	930.549.705	77,55 %	269.450.295
5.2.2.03.02	Belanja Air	650.000.000	442.866.062	68,13 %	207.133.938
5.2.2.03.03	Belanja Listrik	5.600.000.000	4.627.239.595	82,63 %	972.760.405
5.2.2.03.05	Belanja Surat Kabar/Majalah	125.000.000	124.971.000	99,98 %	29.000
5.2.2.03.06	Belanja Kawat/Faksimil/Intranet/TV Kabel/TV Satelit	79.700.000	73.550.000	92,28 %	6.150.000
5.2.2.03.07	Belanja Paket/Pengiriman	0	0	0,00 %	0
5.2.2.03.09	Belanja Jasa Transaksi Keuangan	0	0	0,00 %	0
5.2.2.03.13	Belanja Iuran/PBB/Pasport/Fiskal	770.000.000	710.809.439	92,31 %	59.190.561
5.2.2.03.16	Belanja Jasa Publikasi	5.891.800.000	5.746.950.000	97,54 %	144.850.000
5.2.2.03.20	Belanja Jasa Pengajar/Instruktur/Narasumber/Tenaga Ahli	4.946.364.000	4.504.914.100	91,08 %	441.449.900
5.2.2.03.21	Belanja Jasa Pengawasan	191.500.000	174.300.000	91,02 %	17.200.000
5.2.2.03.23	Belanja Jasa Keamanan	1.888.900.000	1.864.246.825	98,69 %	24.653.175
5.2.2.03.24	Belanja Jasa Langganan TV Berbayar	100.000.000	49.979.800	49,98 %	50.020.200
5.2.2.03.28	Belanja Jasa Medical Check Up KDH/WKDH dan DPRD	40.000.000	3.215.000	8,04 %	36.785.000
5.2.2.03.31	Belanja Jasa Pengemudi	199.800.000	195.304.600	97,75 %	4.495.400
5.2.2.03.32	Belanja Jasa Tenaga Teknis	5.078.060.000	4.947.057.840	97,42 %	131.012.160
5.2.2.03.35	Belanja Perkara Hukum	44.100.000	44.100.000	100,00 %	0
5.2.2.04	Belanja Premi Asuransi	760.000.000	725.280.079	95,43 %	34.719.921
5.2.2.04.02	Belanja Premi Asuransi Barang Milik Daerah	700.000.000	666.420.000	95,20 %	33.580.000
5.2.2.04.05	Belanja Premi Asuransi Kesehatan Non PNS	60.000.000	58.860.079	98,10 %	1.139.921
5.2.2.05	Belanja Perawatan Kendaraan Bermotor	5.297.000.000	4.644.990.458	87,69 %	652.019.542
5.2.2.05.01	Belanja Jasa Service	2.842.000.000	2.637.788.849	92,81 %	204.211.151
5.2.2.05.02	Belanja Penggantian Suku Cadang	125.000.000	27.874.703	22,30 %	97.125.297
5.2.2.05.03	Belanja Bahan Bakar Minyak/Gas Dan Pelumas	1.804.000.000	1.739.990.286	96,45 %	64.009.714
5.2.2.05.04	Belanja Jasa KIR	19.000.000	842.720	4,44 %	18.157.280
5.2.2.05.07	Belanja Surat Tanda Nomor Kendaraan	507.000.000	238.483.900	47,04 %	268.516.100
5.2.2.06	Belanja Cetak dan Penggandaan	2.934.754.000	2.776.986.565	94,62 %	157.767.435
5.2.2.06.01	Belanja Cetak	1.985.890.000	1.915.890.200	96,48 %	69.999.800
5.2.2.06.02	Belanja Penggandaan	948.864.000	861.096.365	90,75 %	87.767.635
5.2.2.07	Belanja Sewa Rumah/Gedung/Gudang/Parkir	6.156.110.000	5.830.534.000	94,71 %	325.576.000
5.2.2.07.02	Belanja Sewa Gedung/Kantor/Tempat	582.150.000	505.680.000	86,86 %	76.470.000
5.2.2.07.03	Belanja Sewa Ruang Rapat/Pertemuan	217.800.000	155.850.000	71,56 %	61.950.000
5.2.2.07.06	Belanja Sewa Kamar/Akomodasi	393.750.000	331.978.000	84,31 %	61.772.000
5.2.2.07.07	Belanja Sewa Hotel	4.962.410.000	4.837.026.000	97,47 %	125.384.000
5.2.2.08	Belanja Sewa Sarana Mobilitas	486.000.000	465.563.000	95,79 %	20.437.000
5.2.2.08.01	Belanja Sewa Sarana Mobilitas Darat	486.000.000	465.563.000	95,79 %	20.437.000
5.2.2.10	Belanja Sewa Perlengkapan dan Peralatan Kantor	2.975.280.000	2.734.031.000	91,89 %	241.249.000
5.2.2.10.01	Belanja Sewa Meja Kursi	433.120.000	404.860.000	93,48 %	28.260.000
5.2.2.10.02	Belanja Sewa Komputer Dan Printer	0	0	0,00 %	0
5.2.2.10.04	Belanja Sewa Generator	210.100.000	203.000.000	96,62 %	7.100.000
5.2.2.10.05	Belanja Sewa Tenda	1.371.620.000	1.257.321.000	91,67 %	114.299.000
5.2.2.10.06	Belanja Sewa Pakailan Adat/Tradisional	63.000.000	60.300.000	95,71 %	2.700.000

Kode	Uralan	Anggaran (Rp)	Realisasi (Rp)	%	Lebih Kurang
5.2.2.10.08	Belanja Sewa Peralatan Elektronik	897.440.000	808.550.000	90,10 %	88.890.000
5.2.2.11	Belanja Makanan dan Minuman	17.930.560.000	16.807.414.785	93,74 %	1.123.145.215
5.2.2.11.02	Belanja Makanan Dan Minuman Rapat	3.174.065.000	2.898.791.410	91,33 %	275.273.590
5.2.2.11.03	Belanja Makanan Dan Minuman Tamu	4.099.980.000	3.982.602.725	97,14 %	117.377.275
5.2.2.11.05	Belanja Makanan Dan Minuman Peserta Kegiatan	9.996.515.000	9.266.177.158	92,69 %	730.337.842
5.2.2.11.08	Belanja Makanan Dan Minuman Rumah Tangga KDH/WKDH	660.000.000	659.843.492	99,98 %	156.508
5.2.2.12	Belanja Pakalan Dinas dan Atributnya	75.450.000	46.295.000	61,36 %	29.155.000
5.2.2.12.01	Belanja Pakalan Dinas KDH Dan WKDH	75.450.000	46.295.000	61,36 %	29.155.000
5.2.2.12.05	Belanja Pakalan Dinas Upacara (PDU)	0	0	0,00 %	0
5.2.2.13	Belanja Pakalan Kerja	457.215.000	442.305.000	96,74 %	14.910.000
5.2.2.13.01	Belanja Pakalan Kerja Lapangan	457.215.000	442.305.000	96,74 %	14.910.000
5.2.2.14	Belanja Pakalan khusus dan hari-hari tertentu	563.900.000	550.012.500	97,54 %	13.887.500
5.2.2.14.02	Belanja Pakalan Adat Daerah	10.000.000	5.000.000	50,00 %	5.000.000
5.2.2.14.03	Belanja Pakalan Batik Tradisional	95.000.000	95.000.000	98,96 %	1.000.000
5.2.2.14.04	Belanja Pakalan Olahraga	457.900.000	450.012.500	98,28 %	7.887.500
5.2.2.15	Belanja Perjalanan Dinas	44.813.581.000	41.404.792.205	92,39 %	3.408.788.795
5.2.2.15.01	Belanja Perjalanan Dinas Dalam Daerah	26.900.757.000	25.241.542.187	93,83 %	1.659.214.813
5.2.2.15.02	Belanja Perjalanan Dinas Luar Daerah	15.166.816.000	14.346.008.998	94,59 %	820.807.002
5.2.2.15.03	Belanja perjalanan dinas luar negeri	2.746.188.000	1.817.241.020	66,17 %	928.946.980
5.2.2.17	Belanja kursus, pelatihan, sosialisasi dan bimbingan teknis PNS	165.000.000	145.250.000	88,03 %	19.750.000
5.2.2.17.01	Belanja Kursus-Kursus Singkat/Pelatihan	165.000.000	145.250.000	88,03 %	19.750.000
5.2.2.20	Belanja Pemeliharaan	12.697.594.000	12.119.299.755	95,45 %	578.294.245
5.2.2.20.04	Belanja Pemeliharaan Peralatan dan Mesin	2.440.849.000	2.248.358.650	92,12 %	192.290.350
5.2.2.20.05	Belanja Pemeliharaan Gedung dan Bangunan	9.808.088.000	9.436.874.105	96,23 %	369.393.895
5.2.2.20.06	Belanja Pemeliharaan Aset Tetap Lainnya	302.970.000	288.450.000	94,55 %	16.520.000
5.2.2.20.07	Belanja Pemeliharaan Jaringan	147.907.000	147.817.000	99,94 %	90.000
5.2.2.21	Belanja Jasa Konsultansi	1.804.300.000	1.733.841.310	96,09 %	70.458.690
5.2.2.21.02	Belanja Jasa Konsultansi Perencanaan	226.500.000	209.067.100	92,30 %	17.432.900
5.2.2.21.05	Belanja Jasa Konsultansi Non Konstruksi	1.577.800.000	1.524.774.210	96,64 %	53.025.790
5.2.2.27	Belanja Hadiah Barang	145.035.000	96.422.500	66,48 %	48.612.500
5.2.2.27.01	Belanja Hadiah Barang Atas Prestasi	133.500.000	84.887.500	63,59 %	48.612.500
5.2.2.27.02	Belanja Hadiah Barang Atas Penghargaan	11.535.000	11.535.000	100,00 %	0
5.2.2.30	Uang Untuk Diberikan Kepada Pihak Ketiga/Masyarakat	178.500.000	178.500.000	100,00 %	0
5.2.2.30.01	Belanja Hadiah Uang Atas Prestasi	178.500.000	178.500.000	100,00 %	0
5.2.3	Belanja Modal	14.710.590.000	14.497.238.525	98,55 %	213.353.475
5.2.3.14	Belanja Modal Peralatan dan Mesin - Pengadaan Alat-Alat Besar Darat	855.385.000	839.863.033	98,19 %	15.521.967
5.2.3.14.10	Belanja Modal Peralatan dan Mesin - Pengadaan Alat Pengangkat	855.385.000	839.863.033	98,19 %	15.521.967
5.2.3.17	Belanja Modal Peralatan dan Mesin - Pengadaan Alat Angkutan Darat Bermotor	2.440.000.000	2.372.974.622	97,25 %	67.025.378
5.2.3.17.02	Belanja Modal Peralatan dan Mesin - Pengadaan Kendaraan Bermotor Penumpang	2.440.000.000	2.372.974.622	97,25 %	67.025.378
5.2.3.20	Belanja Modal Peralatan dan Mesin - Pengadaan Alat Angkut Apung Tak Bermotor	0	0	0,00 %	0
5.2.3.20.02	Belanja Modal Peralatan dan Mesin - Pengadaan Alat Angkut Apung Tak Bermotor Penumpang	0	0	0,00 %	0
5.2.3.24	Belanja Modal Peralatan dan Mesin - Pengadaan Alat Ukur	192.040.000	192.040.000	100,00 %	0
5.2.3.24.09	Belanja Modal Peralatan dan Mesin - Pengadaan Alat Ukur Lainnya	192.040.000	192.040.000	100,00 %	0
5.2.3.27	Belanja Modal Peralatan dan Mesin - Pengadaan Alat Kantor	1.233.260.000	1.209.575.050	98,08 %	23.684.950
5.2.3.27.05	Belanja Modal Peralatan dan Mesin - Pengadaan Alat Kantor Lainnya	1.233.260.000	1.209.575.050	98,08 %	23.684.950
5.2.3.28	Belanja Modal Peralatan dan Mesin - Pengadaan Alat Rumah Tangga	1.420.288.000	1.403.162.000	98,79 %	17.126.000
5.2.3.28.01	Belanja Modal Peralatan dan Mesin - Pengadaan Meubelair	1.012.280.000	1.007.412.000	99,52 %	4.868.000

Kode	Uraian	Anggaran (Rp)	Realisasi (Rp)	%	Lebih Kurang
5.2.3.28.04	Belanja Modal Peralatan dan Mesin - Pengadaan Alat Pendingin	408.008.000	395.750.000	97,00 %	12.268.000
5.2.3.29	Belanja Modal Peralatan dan Mesin - Pengadaan Komputer	4.514.436.000	4.449.942.520	98,57 %	64.493.480
5.2.3.29.02	Belanja Modal Peralatan dan Mesin - Pengadaan Personal Komputer	2.977.433.000	2.930.563.240	98,43 %	46.869.760
5.2.3.29.05	Belanja Modal Peralatan dan Mesin - Pengadaan Peralatan Personal Komputer	1.537.003.000	1.519.379.280	98,85 %	17.623.720
5.2.3.31	Belanja Modal Peralatan dan Mesin - Pengadaan Alat Studio	3.179.451.000	3.154.708.300	99,22 %	24.744.700
5.2.3.31.01	Belanja Modal Peralatan dan Mesin - Pengadaan Peralatan Studio Visual	3.179.451.000	3.154.708.300	99,22 %	24.744.700
5.2.3.32	Belanja Modal Peralatan dan Mesin - Pengadaan Alat Komunikasi	830.730.000	830.098.000	99,92 %	632.000
5.2.3.32.01	Belanja Modal Peralatan dan Mesin - Pengadaan Alat Komunikasi Telephone	830.730.000	830.098.000	99,92 %	632.000
5.2.3.82	Belanja Modal Aset Tetap Lainnya - Pengadaan Buku	45.000.000	44.875.000	99,72 %	125.000
5.2.3.82.01	Belanja Modal Aset Tetap Lainnya - Pengadaan Buku Ilmu Pengetahuan Umum	45.000.000	44.875.000	99,72 %	125.000
	Jumlah	257.017.599.000	238.255.477.442	92,70 %	18.762.121.558
	Surplus/(Defisit)	(255.111.349.000)	(236.363.702.642)	92,65 %	(18.747.646.358)

Semarang, 31 Desember 2019
PPK - SEKRETARIAT DAERAH


(MARIA MARGARETHA SUSILOWATI, S.Sos)
NIP.19630612 198503 2 020

URUSAN PEMERINTAHAN : FUNGSI LAINNYA
 ORGANISASI : SEKRETARIAT DAERAH
 SUB. UNIT ORGANISASI : SEKRETARIAT DAERAH

KODE REKENING	URAIAN KELOMPOK JENIS OBYEK, RINCIAN OBYEK	JUMLAH ANGGARAN SETELAH PERUBAHAN	REALISASI		BERTAMBAH (BERKURANG)		DASAR HUKUM
			Rp	%	Rp	%	
1	2	3	4	5=4/3x100	6=4-3	7=6/3X100	8
4.06 4 06 03 00 00 4	PENDAPATAN	1,906,250,000	1,891,774,800	99.24	(14,475,200)	(0.76)	
4.06 4 06 03 00 00 4 1	PENDAPATAN ASLI DAERAH	1,906,250,000	1,891,774,800	99.24	(14,475,200)	(0.76)	
4.06 4 06 03 00 00 4 1 2	Hasil Retribusi Daerah	1,906,250,000	1,891,774,800	99.24	(14,475,200)	(0.76)	
4.06 4 06 03 00 00 5	BELANJA	257,017,599,000	238,255,477,442	92.7	(18,762,121,558)	(7.3)	
4.06 4 06 03 00 00 5 1	BELANJA TIDAK LANGSUNG	95,893,599,000	87,770,336,219	91.53	(8,123,262,781)	(8.47)	
4.06 4 06 03 00 00 5 1 1	Belanja Pegawai	95,893,599,000	87,770,336,219	91.53	(8,123,262,781)	(8.47)	
4.06 4 06 03	BELANJA LANGSUNG	161,124,000,000	150,485,141,223	93.4	(10,638,858,777)	(6.6)	
4.06 4 06 03 01	MANAJEMEN ADMINISTRASI PELAYANAN UMUM, KEPEGAWAIAN DAN KEUANGAN PERANGKAT DAERAH	81,756,483,000	76,284,312,335	93.31	(5,472,170,665)	(6.69)	
4.06 4 06 03 01 0001	Kegiatan Administrasi Pelayanan Keuangan Perangkat Daerah	1,700,000,000	1,540,078,778	90.59	(159,921,222)	(9.41)	
4.06 4 06 03 01 0001 5 2 1	Belanja Pegawai	666,000,000	579,600,000	87.03	(86,400,000)	(12.97)	
4.06 4 06 03 01 0001 5 2 2	Belanja Barang Dan Jasa	1,034,000,000	960,478,778	92.89	(73,521,222)	(7.11)	
4.06 4 06 03 01 0002	Kegiatan Pelayanan Jasa Surat Menyurat Dan Kearsipan Perangkat Daerah	977,993,000	930,623,050	95.16	(47,369,950)	(4.84)	
4.06 4 06 03 01 0002 5 2 1	Belanja Pegawai	5,000,000	3,000,000	60	(2,000,000)	(40)	
4.06 4 06 03 01 0002 5 2 2	Belanja Barang Dan Jasa	972,993,000	927,623,050	95.34	(45,369,950)	(4.66)	
4.06 4 06 03 01 0003	Kegiatan Penyediaan Jasa Komunikasi, Air Dan Listrik Perangkat Daerah	7,550,000,000	6,050,635,162	80.14	(1,499,364,838)	(19.86)	
4.06 4 06 03 01 0003 5 2 2	Belanja Barang Dan Jasa	7,550,000,000	6,050,635,162	80.14	(1,499,364,838)	(19.86)	
4.06 4 06 03 01 0004	Kegiatan Penyediaan Jaminan Barang Milik Daerah	1,000,000,000	957,966,304	95.8	(42,033,696)	(4.2)	
4.06 4 06 03 01 0004 5 2 1	Belanja Pegawai	74,400,000	73,600,000	98.92	(800,000)	(1.08)	
4.06 4 06 03 01 0004 5 2 2	Belanja Barang Dan Jasa	925,600,000	884,366,304	95.55	(41,233,696)	(4.45)	
4.06 4 06 03 01 0005	Kegiatan Penyediaan Jasa Kebersihan Dan Pelayanan Perkantoran Perangkat Daerah	12,225,000,000	11,879,031,266	97.17	(345,968,734)	(2.83)	
4.06 4 06 03 01 0005 5 2 1	Belanja Pegawai	5,749,066,000	5,644,215,412	98.18	(104,850,588)	(1.82)	
4.06 4 06 03 01 0005 5 2 2	Belanja Barang Dan Jasa	6,475,934,000	6,234,815,854	96.28	(241,118,146)	(3.72)	

KODE REKENING	URAIAN KELOMPOK JENIS OBYEK, RINCIAN OBYEK	JUMLAH ANGGARAN SETELAH PERUBAHAN	REALISASI		BERTAMBAH (BERKURANG)		DASAR HUKUM
			Rp	%	Rp	%	
1	2	3	4	5=4/3x100	6=4-3	7=6/3x100	8
4.06 4 06 03 01 0006	Kegiatan Rapat Koordinasi Dan Konsultasi Dalam Dan Luar Daerah Perangkat Daerah	9,451,900,000	8,235,374,812	87.13	(1,216,525,188)	(12.87)	
4.06 4 06 03 01 0006 5 2 2	Belanja Barang Dan Jasa	9,451,900,000	8,235,374,812	87.13	(1,216,525,188)	(12.87)	
4.06 4 06 03 01 0007	Kegiatan Pelayanan Penyediaan Makan Minum Rapat Perangkat Daerah	10,936,000,000	10,407,567,575	95.17	(528,432,425)	(4.83)	
4.06 4 06 03 01 0007 5 2 1	Belanja Pegawai	12,000,000	12,000,000	100	0	0	
4.06 4 06 03 01 0007 5 2 2	Belanja Barang Dan Jasa	10,924,000,000	10,395,567,575	95.16	(528,432,425)	(4.84)	
4.06 4 06 03 01 0008	Kegiatan Penyediaan Bahan Bacaan/buku Perpustakaan Perangkat Daerah	125,000,000	124,971,000	99.98	(29,000)	(0.02)	
4.06 4 06 03 01 0008 5 2 2	Belanja Barang Dan Jasa	125,000,000	124,971,000	99.98	(29,000)	(0.02)	
4.06 4 06 03 01 0010	Kegiatan Pemeliharaan Rutin /berkala Sarana Kantor Dan Rumah Tangga Perangkat Daerah	5,200,000,000	4,869,265,250	93.64	(330,734,750)	(6.36)	
4.06 4 06 03 01 0010 5 2 1	Belanja Pegawai	124,347,000	124,347,000	100	0	0	
4.06 4 06 03 01 0010 5 2 2	Belanja Barang Dan Jasa	5,075,653,000	4,744,918,250	93.48	(330,734,750)	(6.52)	
4.06 4 06 03 01 0011	Kegiatan Penyediaan Sarana Dan Prasarana Kantor	12,225,590,000	12,079,386,903	98.8	(146,203,097)	(1.2)	
4.06 4 06 03 01 0011 5 2 3	Belanja Modal	12,225,590,000	12,079,386,903	98.8	(146,203,097)	(1.2)	
4.06 4 06 03 01 0013	Kegiatan Pengadaan Kendaraan Dinas/operasional	2,440,000,000	2,372,974,622	97.25	(67,025,378)	(2.75)	
4.06 4 06 03 01 0013 5 2 3	Belanja Modal	2,440,000,000	2,372,974,622	97.25	(67,025,378)	(2.75)	
4.06 4 06 03 01 0014	Kegiatan Pengadaan Pakaian Dinas	650,000,000	597,430,518	91.91	(52,569,482)	(8.09)	
4.06 4 06 03 01 0014 5 2 1	Belanja Pegawai	1,750,000	1,750,000	100	0	0	
4.06 4 06 03 01 0014 5 2 2	Belanja Barang Dan Jasa	648,250,000	595,680,518	91.89	(52,569,482)	(8.11)	
4.06 4 06 03 01 0015	Kegiatan Pendidikan Dan Pelatihan Formal	250,000,000	230,142,009	92.06	(19,857,991)	(7.94)	
4.06 4 06 03 01 0015 5 2 2	Belanja Barang Dan Jasa	250,000,000	230,142,009	92.06	(19,857,991)	(7.94)	
4.06 4 06 03 01 0016	Kegiatan Pelayanan Informasi Perangkat Daerah	200,000,000	187,357,500	93.68	(12,642,500)	(6.32)	
4.06 4 06 03 01 0016 5 2 1	Belanja Pegawai	600,000	0	0	(600,000)	(100)	
4.06 4 06 03 01 0016 5 2 2	Belanja Barang Dan Jasa	199,400,000	187,357,500	93.96	(12,042,500)	(6.04)	
4.06 4 06 03 01 0020	Kegiatan Penyediaan Perlengkapan Pendukung Perkantoran	1,550,000,000	1,462,049,450	94.33	(87,950,550)	(5.67)	
4.06 4 06 03 01 0020 5 2 2	Belanja Barang Dan Jasa	1,550,000,000	1,462,049,450	94.33	(87,950,550)	(5.67)	
4.06 4 06 03 01 0021	Kegiatan Pemeliharaan Rutin/berkala Rumah Jabatan/rumah Dinas/gedung Kantor Setda Provinsi Jawa Tengah	10,225,000,000	9,799,797,544	95.84	(425,202,456)	(4.16)	
4.06 4 06 03 01 0021 5 2 1	Belanja Pegawai	37,200,000	16,000,000	43.01	(21,200,000)	(56.99)	
4.06 4 06 03 01 0021 5 2 2	Belanja Barang Dan Jasa	10,187,800,000	9,783,797,544	96.03	(404,002,456)	(3.97)	
4.06 4 06 03 01 0022	Kegiatan Pemeliharaan Rutin/berkala Kendaraan Dinas Operasional Setda Provinsi Jawa Tengah	4,500,000,000	4,026,348,006	89.47	(473,651,994)	(10.53)	

KODE REKENING	URAIAN KELOMPOK JENIS OBYEK, RINCIAN OBYEK	JUMLAH ANGGARAN SETELAH PERUBAHAN	REALISASI		BERTAMBAH (BERKURANG)		DASAR HUKUM
			Rp	%	Rp	%	
1	2	3	4	5=4/3x100	6=4-3	7=6/3x100	8
4.06 4 06 03 01 0022 5 2 2	Belanja Barang Dan Jasa	4,500,000,000	4,026,348,006	89.47	(473,651,994)	(10.53)	
4.06 4 06 03 01 0023	Kegiatan Pengelolaan Administrasi Kepegawaian Perangkat Daerah	550,000,000	533,312,586	96.97	(16,687,414)	(3.03)	
4.06 4 06 03 01 0023 5 2 2	Belanja Barang Dan Jasa	550,000,000	533,312,586	96.97	(16,687,414)	(3.03)	
4.06 4 06 03 02	PERENCANAAN DAN EVALUASI KINERJA PERANGKAT DAERAH	288,300,000	281,295,047	97.57	(7,004,953)	(2.43)	
4.06 4 06 03 02 0001	Kegiatan Penyusunan Dokumen Perencanaan Perangkat Daerah	188,300,000	182,965,300	97.17	(5,334,700)	(2.83)	
4.06 4 06 03 02 0001 5 2 1	Belanja Pegawai	900,000	600,000	66.67	(300,000)	(33.33)	
4.06 4 06 03 02 0001 5 2 2	Belanja Barang Dan Jasa	187,400,000	182,365,300	97.31	(5,034,700)	(2.69)	
4.06 4 06 03 02 0002	Kegiatan Penyusunan Dokumen Evaluasi Kinerja Perangkat Daerah	100,000,000	98,329,747	98.33	(1,670,253)	(1.67)	
4.06 4 06 03 02 0002 5 2 2	Belanja Barang Dan Jasa	100,000,000	98,329,747	98.33	(1,670,253)	(1.67)	
4.06 4 06 03 15	PENINGKATAN SINERGI PENYELENGGARAAN PEMERINTAHAN DAERAH	6,786,539,000	6,389,600,769	94.15	(396,938,231)	(5.85)	
4.06 4 06 03 15 0001	Kegiatan Penyusunan Kebijakan Bidang Perencanaan, Keuangan, Pendapatan Dan Aset	111,700,000	107,986,245	96.68	(3,713,755)	(3.32)	
4.06 4 06 03 15 0001 5 2 1	Belanja Pegawai	1,000,000	1,000,000	100	0	0	
4.06 4 06 03 15 0001 5 2 2	Belanja Barang Dan Jasa	110,700,000	106,986,245	96.65	(3,713,755)	(3.35)	
4.06 4 06 03 15 0002	Kegiatan Penyusunan Kebijakan Bidang Perindustrian Dan Perdagangan	250,000,000	227,474,895	90.99	(22,525,105)	(9.01)	
4.06 4 06 03 15 0002 5 2 2	Belanja Barang Dan Jasa	250,000,000	227,474,895	90.99	(22,525,105)	(9.01)	
4.06 4 06 03 15 0003	Kegiatan Penyusunan Kebijakan Bidang Koperasi, Lkm Dan Ukm	500,000,000	494,102,100	98.82	(5,897,900)	(1.18)	
4.06 4 06 03 15 0003 5 2 1	Belanja Pegawai	20,100,000	19,600,000	97.51	(500,000)	(2.49)	
4.06 4 06 03 15 0003 5 2 2	Belanja Barang Dan Jasa	479,900,000	474,502,100	98.88	(5,397,900)	(1.12)	
4.06 4 06 03 15 0004	Kegiatan Penyusunan Kebijakan Bidang Keuangan	500,000,000	385,777,534	77.16	(114,222,466)	(22.84)	
4.06 4 06 03 15 0004 5 2 1	Belanja Pegawai	800,000	800,000	100	0	0	
4.06 4 06 03 15 0004 5 2 2	Belanja Barang Dan Jasa	499,200,000	384,977,534	77.12	(114,222,466)	(22.88)	
4.06 4 06 03 15 0005	Kegiatan Penyusunan Kebijakan Bumd Bidang Jasa Dan Produksi	300,000,000	270,651,377	90.22	(29,348,623)	(9.78)	
4.06 4 06 03 15 0005 5 2 2	Belanja Barang Dan Jasa	300,000,000	270,651,377	90.22	(29,348,623)	(9.78)	
4.06 4 06 03 15 0006	Kegiatan Penyusunan Kebijakan Bidang Perhubungan	123,000,000	114,878,019	93.4	(8,121,981)	(6.6)	
4.06 4 06 03 15 0006 5 2 2	Belanja Barang Dan Jasa	123,000,000	114,878,019	93.4	(8,121,981)	(6.6)	
4.06 4 06 03 15 0007	Kegiatan Penyusunan Kebijakan Bidang Penanaman Modal Dan Pariwisata	165,000,000	156,000,184	94.55	(8,999,816)	(5.45)	
4.06 4 06 03 15 0007 5 2 1	Belanja Pegawai	2,000,000	2,000,000	100	0	0	
4.06 4 06 03 15 0007 5 2 2	Belanja Barang Dan Jasa	163,000,000	154,000,184	94.48	(8,999,816)	(5.52)	
4.06 4 06 03 15 0008	Kegiatan Penyusunan Kebijakan Bidang Pendidikan, Kebudayaan Dan Perpustakaan	50,000,000	49,563,000	99.13	(437,000)	(0.87)	

KODE REKENING	URAIAN KELOMPOK JENIS OBYEK, RINCIAN OBYEK	JUMLAH ANGGARAN SETELAH PERUBAHAN	REALISASI		BERTAMBAH (BERKURANG)		DASAR HUKUM
			Rp	%	Rp	%	
1	2	3	4	5=4/3x100	6=4-3	7=6/3x100	8
4.06 4 06 03 15 0008 5 2 1	Belanja Pegawai	8,200,000	8,200,000	100	0	0	
4.06 4 06 03 15 0008 5 2 2	Belanja Barang Dan Jasa	41,800,000	41,363,000	98.95	(437,000)	(1.05)	
4.06 4 06 03 15 0009	Kegiatan Penyusunan Kebijakan Bidang Kepemudaan Dan Olah Raga	40,000,000	31,207,400	78.02	(8,792,600)	(21.98)	
4.06 4 06 03 15 0009 5 2 2	Belanja Barang Dan Jasa	40,000,000	31,207,400	78.02	(8,792,600)	(21.98)	
4.06 4 06 03 15 0010	Kegiatan Penyusunan Kebijakan Bidang Keagamaan	125,000,000	68,111,860	54.49	(56,888,140)	(45.51)	
4.06 4 06 03 15 0010 5 2 2	Belanja Barang Dan Jasa	125,000,000	68,111,860	54.49	(56,888,140)	(45.51)	
4.06 4 06 03 15 0011	Kegiatan Penyusunan Kebijakan Bidang Kesehatan	50,000,000	40,713,500	81.43	(9,286,500)	(18.57)	
4.06 4 06 03 15 0011 5 2 1	Belanja Pegawai	4,375,000	3,375,000	77.14	(1,000,000)	(22.86)	
4.06 4 06 03 15 0011 5 2 2	Belanja Barang Dan Jasa	45,625,000	37,338,500	81.84	(8,286,500)	(18.16)	
4.06 4 06 03 15 0012	Kegiatan Penyusunan Kebijakan Bidang Sosial, Tenaga Kerja Dan Transmigrasi	40,000,000	37,911,000	94.78	(2,089,000)	(5.22)	
4.06 4 06 03 15 0012 5 2 2	Belanja Barang Dan Jasa	40,000,000	37,911,000	94.78	(2,089,000)	(5.22)	
4.06 4 06 03 15 0013	Kegiatan Penyusunan Kebijakan Bidang Pemberdayaan Perempuan Dan Perlindungan Anak	40,000,000	35,910,096	89.78	(4,089,904)	(10.22)	
4.06 4 06 03 15 0013 5 2 2	Belanja Barang Dan Jasa	40,000,000	35,910,096	89.78	(4,089,904)	(10.22)	
4.06 4 06 03 15 0014	Kegiatan Penyusunan Kebijakan Bidang Pemberdayaan Masyarakat Desa Dan Kependudukan Dan Cacatan Sipil	40,000,000	40,000,000	100	0	0	
4.06 4 06 03 15 0014 5 2 2	Belanja Barang Dan Jasa	40,000,000	40,000,000	100	0	0	
4.06 4 06 03 15 0015	Kegiatan Penyusunan Kebijakan Bidang Pengendalian Penduduk Dan Keluarga Berencana	40,000,000	30,380,700	75.95	(9,619,300)	(24.05)	
4.06 4 06 03 15 0015 5 2 2	Belanja Barang Dan Jasa	40,000,000	30,380,700	75.95	(9,619,300)	(24.05)	
4.06 4 06 03 15 0016	Kegiatan Penyusunan Kebijakan Bidang Pu Dan Penataan Ruang	400,000,000	375,780,133	93.95	(24,219,867)	(6.05)	
4.06 4 06 03 15 0016 5 2 2	Belanja Barang Dan Jasa	400,000,000	375,780,133	93.95	(24,219,867)	(6.05)	
4.06 4 06 03 15 0017	Kegiatan Penyusunan Kebijakan Bidang Perumahan Rakyat Dan Kawasan Permukiman	400,000,000	395,115,800	98.78	(4,884,200)	(1.22)	
4.06 4 06 03 15 0017 5 2 2	Belanja Barang Dan Jasa	400,000,000	395,115,800	98.78	(4,884,200)	(1.22)	
4.06 4 06 03 15 0018	Kegiatan Penyusunan Kebijakan Bidang Lingkungan Hidup Dan Kehutanan	200,000,000	188,746,286	94.37	(11,253,714)	(5.63)	
4.06 4 06 03 15 0018 5 2 2	Belanja Barang Dan Jasa	200,000,000	188,746,286	94.37	(11,253,714)	(5.63)	
4.06 4 06 03 15 0019	Kegiatan Penyusunan Kebijakan Bidang Energi Dan Sumber Daya Mineral	200,000,000	197,800,780	98.9	(2,199,220)	(1.1)	
4.06 4 06 03 15 0019 5 2 2	Belanja Barang Dan Jasa	200,000,000	197,800,780	98.9	(2,199,220)	(1.1)	
4.06 4 06 03 15 0020	Kegiatan Penyusunan Kebijakan Bidang Ketahanan Pangan	100,000,000	99,487,600	99.49	(512,400)	(0.51)	
4.06 4 06 03 15 0020 5 2 2	Belanja Barang Dan Jasa	100,000,000	99,487,600	99.49	(512,400)	(0.51)	
4.06 4 06 03 15 0021	Kegiatan Penyusunan Kebijakan Bidang Kelautan Perikanan	100,000,000	99,134,900	99.13	(865,100)	(0.87)	

KODE REKENING	URAIAN KELOMPOK JENIS OBYEK, RINCIAN OBYEK	JUMLAH ANGGARAN SETELAH PERUBAHAN	REALISASI		BERTAMBAH (BERKURANG)		DASAR HUKUM
			Rp	%	Rp	%	
1	2	3	4	5=4/3x100	6=4-3	7=6/3X100	8
4.06 4 06 03 15 0021 5 2 1	Belanja Pegawai	6,000,000	5,600,000	93.33	(400,000)	(6.67)	
4.06 4 06 03 15 0021 5 2 2	Belanja Barang Dan Jasa	94,000,000	93,534,900	99.51	(465,100)	(0.49)	
4.06 4 06 03 15 0022	Kegiatan Penyusunan Kebijakan Bidang Pertanian, Peternakan Dan Perkebunan	200,000,000	187,735,500	93.87	(12,264,500)	(6.13)	
4.06 4 06 03 15 0022 5 2 2	Belanja Barang Dan Jasa	200,000,000	187,735,500	93.87	(12,264,500)	(6.13)	
4.06 4 06 03 15 0023	Kegiatan Penyusunan Kebijakan Bidang Pemerintahan	73,751,000	53,775,000	72.91	(19,976,000)	(27.09)	
4.06 4 06 03 15 0023 5 2 2	Belanja Barang Dan Jasa	73,751,000	53,775,000	72.91	(19,976,000)	(27.09)	
4.06 4 06 03 15 0024	Kegiatan Peningkatan Kerjasama Daerah Dalam Negeri	1,420,088,000	1,392,986,340	98.09	(27,101,660)	(1.91)	
4.06 4 06 03 15 0024 5 2 1	Belanja Pegawai	2,500,000	2,500,000	100	0	0	
4.06 4 06 03 15 0024 5 2 2	Belanja Barang Dan Jasa	1,417,588,000	1,390,486,340	98.09	(27,101,660)	(1.91)	
4.06 4 06 03 15 0025	Kegiatan Peningkatan Kerjasama Pemda Dengan Luar Negeri	1,318,000,000	1,308,370,520	99.27	(9,629,480)	(0.73)	
4.06 4 06 03 15 0025 5 2 1	Belanja Pegawai	12,000,000	12,000,000	100	0	0	
4.06 4 06 03 15 0025 5 2 2	Belanja Barang Dan Jasa	1,306,000,000	1,296,370,520	99.26	(9,629,480)	(0.74)	
4.06 4 06 03 16	PENATAAN PERATURAN PERUNDANG-UNDANGAN	2,105,000,000	2,098,500,000	99.69	(6,500,000)	(0.31)	
4.06 4 06 03 16 0026	Kegiatan Penyusunan/kajian Produk Hukum Daerah	2,105,000,000	2,098,500,000	99.69	(6,500,000)	(0.31)	
4.06 4 06 03 16 0026 5 2 1	Belanja Pegawai	1,187,400,000	1,182,400,000	99.58	(5,000,000)	(0.42)	
4.06 4 06 03 16 0026 5 2 2	Belanja Barang Dan Jasa	917,600,000	916,100,000	99.84	(1,500,000)	(0.16)	
4.06 4 06 03 17	PENINGKATAN KUALITAS PELAKSANAAN KEBIJAKAN DAERAH	32,538,410,000	30,858,729,284	94.84	(1,679,680,716)	(5.16)	
4.06 4 06 03 17 0001	Kegiatan Pengendalian Pembangunan Daerah	900,000,000	879,549,106	97.73	(20,450,894)	(2.27)	
4.06 4 06 03 17 0001 5 2 1	Belanja Pegawai	5,600,000	5,600,000	100	0	0	
4.06 4 06 03 17 0001 5 2 2	Belanja Barang Dan Jasa	894,400,000	873,949,106	97.71	(20,450,894)	(2.29)	
4.06 4 06 03 17 0002	Kegiatan Pemantauan Dan Evaluasi Pemanfaatan Dak Provinsi Jawa Tengah	760,000,000	752,963,674	99.07	(7,036,326)	(0.93)	
4.06 4 06 03 17 0002 5 2 1	Belanja Pegawai	3,200,000	2,600,000	81.25	(600,000)	(18.75)	
4.06 4 06 03 17 0002 5 2 2	Belanja Barang Dan Jasa	756,800,000	750,363,674	99.15	(6,436,326)	(0.85)	
4.06 4 06 03 17 0003	Kegiatan Peningkatan Dan Pengembangan Ulp Pemprov Jawa Tengah	6,108,805,000	5,466,342,877	89.48	(642,462,123)	(10.52)	
4.06 4 06 03 17 0003 5 2 1	Belanja Pegawai	14,000,000	14,000,000	100	0	0	
4.06 4 06 03 17 0003 5 2 2	Belanja Barang Dan Jasa	6,094,805,000	5,452,342,877	89.46	(642,462,123)	(10.54)	
4.06 4 06 03 17 0004	Kegiatan Pengendalian Bantuan Pembangunan Wilayah	950,000,000	941,048,120	99.06	(8,951,880)	(0.94)	
4.06 4 06 03 17 0004 5 2 1	Belanja Pegawai	1,900,000	1,500,000	78.95	(400,000)	(21.05)	
4.06 4 06 03 17 0004 5 2 2	Belanja Barang Dan Jasa	948,100,000	939,548,120	99.1	(8,551,880)	(0.9)	
4.06 4 06 03 17 0005	Kegiatan Pengkajian Usulan Sinergitas Pembangunan Kabupaten/kota	167,500,000	142,535,140	85.1	(24,964,860)	(14.9)	

KODE REKENING	URAIAN KELOMPOK JENIS OBYEK, RINCIAN OBYEK	JUMLAH ANGGARAN SETELAH PERUBAHAN	REALISASI		BERTAMBAH (BERKURANG)		DASAR HUKUM
			Rp	%	Rp	%	
1	2	3	4	5=4/3x100	6=4-3	7=6/3X100	8
4.06 4 06 03 17 0005 5 2 2	Belanja Barang Dan Jasa	167,500,000	142,535,140	85.1	(24,964,860)	(14.9)	
4.06 4 06 03 17 0006	Kegiatan Pelaporan Dan Analisis Pelaksanaan Pembangunan	678,105,000	675,580,500	99.63	(2,524,500)	(0.37)	
4.06 4 06 03 17 0006 5 2 1	Belanja Pegawai	2,400,000	2,400,000	100	0	0	
4.06 4 06 03 17 0006 5 2 2	Belanja Barang Dan Jasa	675,705,000	673,180,500	99.63	(2,524,500)	(0.37)	
4.06 4 06 03 17 0007	Kegiatan Penyusunan Lkpi Gubernur Jawa Tengah	1,575,000,000	1,486,956,850	94.41	(88,043,150)	(5.59)	
4.06 4 06 03 17 0007 5 2 1	Belanja Pegawai	904,750,000	832,650,000	92.03	(72,100,000)	(7.97)	
4.06 4 06 03 17 0007 5 2 2	Belanja Barang Dan Jasa	670,250,000	654,306,850	97.62	(15,943,150)	(2.38)	
4.06 4 06 03 17 0008	Kegiatan Sinergitas Tim Evaluasi Dan Pengawasan Realisasi Apbd (tepra) Provinsi Jateng Dan Kabupaten/ Kota	400,000,000	396,863,264	99.22	(3,136,736)	(0.78)	
4.06 4 06 03 17 0008 5 2 1	Belanja Pegawai	1,200,000	1,200,000	100	0	0	
4.06 4 06 03 17 0008 5 2 2	Belanja Barang Dan Jasa	398,800,000	395,663,264	99.21	(3,136,736)	(0.79)	
4.06 4 06 03 17 0009	Kegiatan Sinkronisasi Pelaksanaan Kebijakan Bidang Perindustrian, Perdagangan	550,000,000	473,190,268	86.03	(76,809,732)	(13.97)	
4.06 4 06 03 17 0009 5 2 2	Belanja Barang Dan Jasa	550,000,000	473,190,268	86.03	(76,809,732)	(13.97)	
4.06 4 06 03 17 0010	Kegiatan Sinkronisasi Pelaksanaan Dbhcht	1,000,000,000	945,754,516	94.58	(54,245,484)	(5.42)	
4.06 4 06 03 17 0010 5 2 2	Belanja Barang Dan Jasa	1,000,000,000	945,754,516	94.58	(54,245,484)	(5.42)	
4.06 4 06 03 17 0011	Kegiatan Sinkronisasi Pelaksanaan Kebijakan Bidang Koperasi, Lkm Dan Ukm	500,000,000	494,990,000	99	(5,010,000)	(1)	
4.06 4 06 03 17 0011 5 2 1	Belanja Pegawai	31,600,000	31,600,000	100	0	0	
4.06 4 06 03 17 0011 5 2 2	Belanja Barang Dan Jasa	468,400,000	463,390,000	98.93	(5,010,000)	(1.07)	
4.06 4 06 03 17 0012	Kegiatan Sinkronisasi Pelaksanaan Kebijakan Bidang Keuangan	400,000,000	310,440,529	77.61	(89,559,471)	(22.39)	
4.06 4 06 03 17 0012 5 2 2	Belanja Barang Dan Jasa	400,000,000	310,440,529	77.61	(89,559,471)	(22.39)	
4.06 4 06 03 17 0013	Kegiatan Sinkronisasi Pelaksanaan Kebijakan Bidang Jasa Dan Produksi	250,000,000	215,067,389	86.03	(34,932,611)	(13.97)	
4.06 4 06 03 17 0013 5 2 2	Belanja Barang Dan Jasa	250,000,000	215,067,389	86.03	(34,932,611)	(13.97)	
4.06 4 06 03 17 0014	Kegiatan Sinkronisasi Pelaksanaan Kebijakan Bidang Perhubungan	264,000,000	262,823,330	99.55	(1,176,670)	(0.45)	
4.06 4 06 03 17 0014 5 2 2	Belanja Barang Dan Jasa	264,000,000	262,823,330	99.55	(1,176,670)	(0.45)	
4.06 4 06 03 17 0015	Kegiatan Sinkronisasi Pelaksanaan Kebijakan Bidang Penanaman Modal Dan Pariwisata	180,000,000	175,598,670	97.55	(4,401,330)	(2.45)	
4.06 4 06 03 17 0015 5 2 2	Belanja Barang Dan Jasa	180,000,000	175,598,670	97.55	(4,401,330)	(2.45)	
4.06 4 06 03 17 0016	Kegiatan Peningkatan Kualitas Pelaksanaan Kebijakan Bidang Pendidikan, Kebudayaan Dan Perpustakaan	1,500,000,000	1,396,140,550	93.08	(103,859,450)	(6.92)	
4.06 4 06 03 17 0016 5 2 1	Belanja Pegawai	208,000,000	192,150,000	92.38	(15,850,000)	(7.62)	
4.06 4 06 03 17 0016 5 2 2	Belanja Barang Dan Jasa	1,292,000,000	1,203,990,550	93.19	(88,009,450)	(6.81)	

KODE REKENING	URAIAN KELOMPOK JENIS OBYEK, RINCIAN OBYEK	JUMLAH ANGGARAN SETELAH PERUBAHAN	REALISASI		BERTAMBAH (BERKURANG)		DASAR HUKUM
			Rp	%	Rp	%	
1	2	3	4	5=4/3x100	6=4-3	7=6/3X100	8
4.06 4 06 03 17 0017	Kegiatan Peningkatan Kualitas Pelaksanaan Kebijakan Bidang Kepemudaan Dan Olah Raga	350,000,000	330,021,500	94.29	(19,978,500)	(5.71)	
4.06 4 06 03 17 0017 5 2 1	Belanja Pegawai	24,000,000	17,500,000	72.92	(6,500,000)	(27.08)	
4.06 4 06 03 17 0017 5 2 2	Belanja Barang Dan Jasa	326,000,000	312,521,500	95.87	(13,478,500)	(4.13)	
4.06 4 06 03 17 0018	Kegiatan Peningkatan Kualitas Pelaksanaan Kebijakan Bidang Keagamaan	565,000,000	514,044,695	90.98	(50,955,305)	(9.02)	
4.06 4 06 03 17 0018 5 2 2	Belanja Barang Dan Jasa	565,000,000	514,044,695	90.98	(50,955,305)	(9.02)	
4.06 4 06 03 17 0019	Kegiatan Peningkatan Kualitas Pelaksanaan Kebijakan Bidang Kesehatan	550,000,000	458,946,499	83.44	(91,053,501)	(16.56)	
4.06 4 06 03 17 0019 5 2 1	Belanja Pegawai	44,450,000	40,050,000	90.1	(4,400,000)	(9.9)	
4.06 4 06 03 17 0019 5 2 2	Belanja Barang Dan Jasa	505,550,000	418,896,499	82.86	(86,653,501)	(17.14)	
4.06 4 06 03 17 0020	Kegiatan Peningkatan Kualitas Pelaksanaan Kebijakan Bidang Sosial, Tenaga Kerja Dan Transmigrasi	700,000,000	690,276,365	98.61	(9,723,635)	(1.39)	
4.06 4 06 03 17 0020 5 2 1	Belanja Pegawai	2,800,000	2,800,000	100	0	0	
4.06 4 06 03 17 0020 5 2 2	Belanja Barang Dan Jasa	697,200,000	687,476,365	98.61	(9,723,635)	(1.39)	
4.06 4 06 03 17 0021	Kegiatan Peningkatan Kualitas Pelaksanaan Kebijakan Bidang Pemberdayaan Perempuan Dan Perlindungan Anak	225,000,000	218,681,137	97.19	(6,318,863)	(2.81)	
4.06 4 06 03 17 0021 5 2 1	Belanja Pegawai	35,900,000	35,000,000	97.49	(900,000)	(2.51)	
4.06 4 06 03 17 0021 5 2 2	Belanja Barang Dan Jasa	189,100,000	183,681,137	97.13	(5,418,863)	(2.87)	
4.06 4 06 03 17 0022	Kegiatan Peningkatan Kualitas Pelaksanaan Kebijakan Bidang Pemberdayaan Masyarakat Desa Dan Catatan Sipil	250,000,000	249,173,518	99.67	(826,482)	(0.33)	
4.06 4 06 03 17 0022 5 2 1	Belanja Pegawai	12,750,000	12,750,000	100	0	0	
4.06 4 06 03 17 0022 5 2 2	Belanja Barang Dan Jasa	237,250,000	236,423,518	99.65	(826,482)	(0.35)	
4.06 4 06 03 17 0023	Kegiatan Peningkatan Kualitas Pelaksanaan Kebijakan Bidang Pengendalian Penduduk Dan Keluarga Berencana	250,000,000	230,971,401	92.39	(19,028,599)	(7.61)	
4.06 4 06 03 17 0023 5 2 1	Belanja Pegawai	23,250,000	22,950,000	98.71	(300,000)	(1.29)	
4.06 4 06 03 17 0023 5 2 2	Belanja Barang Dan Jasa	226,750,000	208,021,401	91.74	(18,728,599)	(8.26)	
4.06 4 06 03 17 0024	Kegiatan Peningkatan Kualitas Pelaksanaan Kebijakan Bidang Lingkungan Hidup Dan Kehutanan	275,000,000	255,143,094	92.78	(19,856,906)	(7.22)	
4.06 4 06 03 17 0024 5 2 2	Belanja Barang Dan Jasa	275,000,000	255,143,094	92.78	(19,856,906)	(7.22)	
4.06 4 06 03 17 0025	Kegiatan Peningkatan Kualitas Pelaksanaan Kebijakan Bidang Energi Sumber Daya Mineral	275,000,000	267,951,650	97.44	(7,048,350)	(2.56)	
4.06 4 06 03 17 0025 5 2 2	Belanja Barang Dan Jasa	275,000,000	267,951,650	97.44	(7,048,350)	(2.56)	
4.06 4 06 03 17 0026	Kegiatan Peningkatan Kualitas Pelaksanaan Kebijakan Bidang Ketahanan Pangan	200,000,000	198,488,200	99.24	(1,511,800)	(0.76)	
4.06 4 06 03 17 0026 5 2 1	Belanja Pegawai	40,000,000	40,000,000	100	0	0	
4.06 4 06 03 17 0026 5 2 2	Belanja Barang Dan Jasa	160,000,000	158,488,200	99.06	(1,511,800)	(0.94)	

KODE REKENING	URAIAN KELOMPOK JENIS OBYEK, RINCIAN OBYEK	JUMLAH ANGGARAN SETELAH PERUBAHAN	REALISASI		BERTAMBAH (BERKURANG)		DASAR HUKUM
			Rp	%	Rp	%	
1	2	3	4	5=4/3x100	6=4-3	7=6/3X100	8
4.06 4 06 03 17 0027	Kegiatan Peningkatan Kualitas Pelaksanaan Kebijakan Bidang Kelautan Perikanan	450,000,000	446,635,574	99.25	(3,364,426)	(0.75)	
4.06 4 06 03 17 0027 5 2 1	Belanja Pegawai	83,500,000	83,300,000	99.76	(200,000)	(0.24)	
4.06 4 06 03 17 0027 5 2 2	Belanja Barang Dan Jasa	366,500,000	363,335,574	99.14	(3,164,426)	(0.86)	
4.06 4 06 03 17 0028	Kegiatan Peningkatan Kualitas Pelaksanaan Kebijakan Bidang Pertanian, Peternakan Dan Perkebunan	1,600,000,000	1,588,443,618	99.28	(11,556,382)	(0.72)	
4.06 4 06 03 17 0028 5 2 1	Belanja Pegawai	139,600,000	139,600,000	100	0	0	
4.06 4 06 03 17 0028 5 2 2	Belanja Barang Dan Jasa	1,460,400,000	1,448,843,618	99.21	(11,556,382)	(0.79)	
4.06 4 06 03 17 0029	Kegiatan Pembinaan Dan Pengawasan Kelembagaan Kabupaten/kota	525,000,000	523,882,536	99.79	(1,117,464)	(0.21)	
4.06 4 06 03 17 0029 5 2 2	Belanja Barang Dan Jasa	525,000,000	523,882,536	99.79	(1,117,464)	(0.21)	
4.06 4 06 03 17 0030	Kegiatan Pengembangan Efektivitas Kelembagaan Perangkat Daerah	775,000,000	760,693,980	98.15	(14,306,020)	(1.85)	
4.06 4 06 03 17 0030 5 2 2	Belanja Barang Dan Jasa	775,000,000	760,693,980	98.15	(14,306,020)	(1.85)	
4.06 4 06 03 17 0031	Kegiatan Pembinaan Analisis Jabatan	625,000,000	571,319,620	91.41	(53,680,380)	(8.59)	
4.06 4 06 03 17 0031 5 2 2	Belanja Barang Dan Jasa	625,000,000	571,319,620	91.41	(53,680,380)	(8.59)	
4.06 4 06 03 17 0032	Kegiatan Pengembangan Pelayanan Publik	1,275,000,000	1,224,322,593	96.03	(50,677,407)	(3.97)	
4.06 4 06 03 17 0032 5 2 2	Belanja Barang Dan Jasa	1,275,000,000	1,224,322,593	96.03	(50,677,407)	(3.97)	
4.06 4 06 03 17 0033	Kegiatan Pengembangan Tatalaksanaan Pemerintahan	1,050,000,000	981,554,639	93.48	(68,445,361)	(6.52)	
4.06 4 06 03 17 0033 5 2 2	Belanja Barang Dan Jasa	1,050,000,000	981,554,639	93.48	(68,445,361)	(6.52)	
4.06 4 06 03 17 0034	Kegiatan Pengembangan Sistem Akip Dan Pembangunan Zona Integritas	925,000,000	875,163,659	94.61	(49,836,341)	(5.39)	
4.06 4 06 03 17 0034 5 2 2	Belanja Barang Dan Jasa	925,000,000	875,163,659	94.61	(49,836,341)	(5.39)	
4.06 4 06 03 17 0035	Kegiatan Implementasi Reformasi Birokrasi	755,000,000	739,708,223	97.97	(15,291,777)	(2.03)	
4.06 4 06 03 17 0035 5 2 2	Belanja Barang Dan Jasa	755,000,000	739,708,223	97.97	(15,291,777)	(2.03)	
4.06 4 06 03 17 0036	Pengawasan Produk Hukum Daerah Kabupaten/kota	1,130,000,000	1,130,000,000	100	0	0	
4.06 4 06 03 17 0036 5 2 1	Belanja Pegawai	408,100,000	408,100,000	100	0	0	
4.06 4 06 03 17 0036 5 2 2	Belanja Barang Dan Jasa	721,900,000	721,900,000	100	0	0	
4.06 4 06 03 17 0037	Publikasi Produk Hukum Dan Pengelolaan Jdi Hukum	850,000,000	849,377,000	99.93	(623,000)	(0.07)	
4.06 4 06 03 17 0037 5 2 1	Belanja Pegawai	2,400,000	2,400,000	100	0	0	
4.06 4 06 03 17 0037 5 2 2	Belanja Barang Dan Jasa	802,600,000	802,102,000	99.94	(498,000)	(0.06)	
4.06 4 06 03 17 0037 5 2 3	Belanja Modal	45,000,000	44,875,000	99.72	(125,000)	(0.28)	
4.06 4 06 03 17 0038	Penyelenggaraan Bantuan Hukum Dan Sengketa Hukum	1,525,000,000	1,525,000,000	100	0	0	
4.06 4 06 03 17 0038 5 2 1	Belanja Pegawai	211,000,000	211,000,000	100	0	0	
4.06 4 06 03 17 0038 5 2 2	Belanja Barang Dan Jasa	1,314,000,000	1,314,000,000	100	0	0	

KODE REKENING	URAIAN KELOMPOK JENIS OBYEK, RINCIAN OBYEK	JUMLAH ANGGARAN SETELAH PERUBAHAN	REALISASI		BERTAMBAH (BERKURANG)		DASAR HUKUM
			Rp	%	Rp	%	
1	2	3	4	5=4/3x100	6=4-3	7=6/3x100	8
4.06 4 06 03 17 0039	Kegiatan Peningkatan Pemenuhan Aksi Ham Dan Aksi Ppk	580,000,000	580,000,000	100	0	0	
4.06 4 06 03 17 0039 5 2 1	Belanja Pegawai	0	0	0	0	0	
4.06 4 06 03 17 0039 5 2 2	Belanja Barang Dan Jasa	580,000,000	580,000,000	100	0	0	
4.06 4 06 03 17 0040	Kegiatan Peningkatan Kualitas Pelaksanaan Kebijakan Bidang Pekerjaan Umum Dan Penataan Ruang	350,000,000	346,265,500	98.93	(3,734,500)	(1.07)	
4.06 4 06 03 17 0040 5 2 1	Belanja Pegawai	10,000,000	10,000,000	100	0	0	
4.06 4 06 03 17 0040 5 2 2	Belanja Barang Dan Jasa	340,000,000	336,265,500	98.9	(3,734,500)	(1.1)	
4.06 4 06 03 17 0041	Kegiatan Peningkatan Kualitas Pelaksanaan Kebijakan Bidang Pemukiman Dan Kawasan Permukiman	300,000,000	286,819,500	95.61	(13,180,500)	(4.39)	
4.06 4 06 03 17 0041 5 2 2	Belanja Barang Dan Jasa	300,000,000	286,819,500	95.61	(13,180,500)	(4.39)	
4.06 4 06 03 18	PENINGKATAN EFEKTIFITAS PELAKSANAAN FUNGSI PERANGKAT DAERAH	3,513,000,000	3,218,189,711	91.61	(294,810,289)	(8.39)	
4.06 4 06 03 18 0001	Kegiatan Peningkatan Efektifitas Pelaksanaan Fungsi Perangkat Daerah Bidang Perencanaan Dan Penganggaran	90,000,000	86,999,000	96.67	(3,001,000)	(3.33)	
4.06 4 06 03 18 0001 5 2 2	Belanja Barang Dan Jasa	90,000,000	86,999,000	96.67	(3,001,000)	(3.33)	
4.06 4 06 03 18 0002	Kegiatan Peningkatan Efektifitas Pelaksanaan Fungsi Perangkat Daerah Bidang Perindustrian Dan Perdagangan	200,000,000	191,340,191	95.67	(8,659,809)	(4.33)	
4.06 4 06 03 18 0002 5 2 2	Belanja Barang Dan Jasa	200,000,000	191,340,191	95.67	(8,659,809)	(4.33)	
4.06 4 06 03 18 0003	Kegiatan Peningkatan Efektifitas Pelaksanaan Fungsi Perangkat Daerah Bidang Koperasi, Lkm Dan Ukm	500,000,000	491,078,200	98.22	(8,921,800)	(1.78)	
4.06 4 06 03 18 0003 5 2 1	Belanja Pegawai	800,000	800,000	100	0	0	
4.06 4 06 03 18 0003 5 2 2	Belanja Barang Dan Jasa	499,200,000	490,278,200	98.21	(8,921,800)	(1.79)	
4.06 4 06 03 18 0004	Kegiatan Peningkatan Efektifitas Pelaksanaan Bumd Bidang Keuangan	410,000,000	360,208,847	87.86	(49,791,153)	(12.14)	
4.06 4 06 03 18 0004 5 2 2	Belanja Barang Dan Jasa	410,000,000	360,208,847	87.86	(49,791,153)	(12.14)	
4.06 4 06 03 18 0005	Kegiatan Peningkatan Efektifitas Pelaksanaan Bumd Bidang Jasa Dan Produksi	250,000,000	163,832,650	65.53	(86,167,350)	(34.47)	
4.06 4 06 03 18 0005 5 2 2	Belanja Barang Dan Jasa	250,000,000	163,832,650	65.53	(86,167,350)	(34.47)	
4.06 4 06 03 18 0006	Kegiatan Peningkatan Efektifitas Pelaksanaan Fungsi Perangkat Daerah Bidang Perhubungan	68,000,000	67,128,699	98.72	(871,301)	(1.28)	
4.06 4 06 03 18 0006 5 2 2	Belanja Barang Dan Jasa	68,000,000	67,128,699	98.72	(871,301)	(1.28)	
4.06 4 06 03 18 0007	Kegiatan Peningkatan Efektifitas Pelaksanaan Fungsi Perangkat Daerah Bidang Penanaman Modal Dan Pariwisata	150,000,000	148,561,574	99.04	(1,438,426)	(0.96)	
4.06 4 06 03 18 0007 5 2 2	Belanja Barang Dan Jasa	150,000,000	148,561,574	99.04	(1,438,426)	(0.96)	

KODE REKENING	URAIAN KELOMPOK JENIS OBYEK, RINCIAN OBYEK	JUMLAH ANGGARAN SETELAH PERUBAHAN	REALISASI		BERTAMBAH (BERKURANG)		DASAR HUKUM
			Rp	%	Rp	%	
1	2	3	4	5=4/3x100	6=4-3	7=6/3X100	8
4.06 4 06 03 18 0008	Kegiatan Peningkatan Efektifitas Pelaksanaan Fungsi Perangkat Daerah Bidang Pendidikan, Kebudayaan Dan Perpustakaan	300,000,000	283,615,362	94.54	(16,384,638)	(5.46)	
4.06 4 06 03 18 0008 5 2 2	Belanja Barang Dan Jasa	300,000,000	283,615,362	94.54	(16,384,638)	(5.46)	
4.06 4 06 03 18 0009	Kegiatan Peningkatan Efektifitas Pelaksanaan Fungsi Perangkat Daerah Bidang Kepemudaan Dan Olah Raga	160,000,000	159,627,300	99.77	(372,700)	(0.23)	
4.06 4 06 03 18 0009 5 2 2	Belanja Barang Dan Jasa	160,000,000	159,627,300	99.77	(372,700)	(0.23)	
4.06 4 06 03 18 0010	Kegiatan Peningkatan Efektifitas Pelaksanaan Fungsi Perangkat Daerah Bidang Kesehatan	95,000,000	86,642,122	91.2	(8,357,878)	(8.8)	
4.06 4 06 03 18 0010 5 2 1	Belanja Pegawai	7,375,000	3,175,000	43.05	(4,200,000)	(56.95)	
4.06 4 06 03 18 0010 5 2 2	Belanja Barang Dan Jasa	87,625,000	83,467,122	95.25	(4,157,878)	(4.75)	
4.06 4 06 03 18 0011	Kegiatan Peningkatan Efektifitas Pelaksanaan Fungsi Perangkat Daerah Bidang Sosial, Tenaga Kerja Dan Transmigrasi	80,000,000	58,979,783	73.72	(21,020,217)	(26.28)	
4.06 4 06 03 18 0011 5 2 2	Belanja Barang Dan Jasa	80,000,000	58,979,783	73.72	(21,020,217)	(26.28)	
4.06 4 06 03 18 0012	Kegiatan Peningkatan Efektifitas Pelaksanaan Fungsi Perangkat Daerah Bidang Pemberdayaan Perempuan Dan Perlindungan Anak	50,000,000	44,239,703	88.48	(5,760,297)	(11.52)	
4.06 4 06 03 18 0012 5 2 2	Belanja Barang Dan Jasa	50,000,000	44,239,703	88.48	(5,760,297)	(11.52)	
4.06 4 06 03 18 0013	Kegiatan Peningkatan Efektifitas Pelaksanaan Fungsi Perangkat Daerah Bidang Pemberdayaan Masyarakat Desa Dan Kependudukan Dan Catatan Sipil	50,000,000	50,000,000	100	0	0	
4.06 4 06 03 18 0013 5 2 2	Belanja Barang Dan Jasa	50,000,000	50,000,000	100	0	0	
4.06 4 06 03 18 0014	Kegiatan Peningkatan Efektifitas Pelaksanaan Fungsi Perangkat Daerah Bidang Pengendalian Penduduk Dan Keluarga Berencana	50,000,000	39,375,600	78.75	(10,624,400)	(21.25)	
4.06 4 06 03 18 0014 5 2 2	Belanja Barang Dan Jasa	50,000,000	39,375,600	78.75	(10,624,400)	(21.25)	
4.06 4 06 03 18 0015	Kegiatan Peningkatan Efektifitas Pelaksanaan Fungsi Perangkat Daerah Bidang Umum	160,000,000	128,846,000	80.53	(31,154,000)	(19.47)	
4.06 4 06 03 18 0015 5 2 1	Belanja Pegawai	16,600,000	15,000,000	90.36	(1,600,000)	(9.64)	
4.06 4 06 03 18 0015 5 2 2	Belanja Barang Dan Jasa	143,400,000	113,846,000	79.39	(29,554,000)	(20.61)	
4.06 4 06 03 18 0016	Kegiatan Peningkatan Efektifitas Pelaksanaan Fungsi Perangkat Daerah Bidang Pekerjaan Umum Dan Penataan Ruang	250,000,000	246,272,100	98.51	(3,727,900)	(1.49)	
4.06 4 06 03 18 0016 5 2 2	Belanja Barang Dan Jasa	250,000,000	246,272,100	98.51	(3,727,900)	(1.49)	
4.06 4 06 03 18 0017	Kegiatan Peningkatan Efektifitas Pelaksanaan Fungsi Perangkat Daerah Bidang Perumahan Rakyat Dan Kawasan Permukiman	100,000,000	99,481,000	99.48	(519,000)	(0.52)	
4.06 4 06 03 18 0017 5 2 2	Belanja Barang Dan Jasa	100,000,000	99,481,000	99.48	(519,000)	(0.52)	
4.06 4 06 03 18 0018	Kegiatan Peningkatan Efektifitas Pelaksanaan Fungsi Perangkat Daerah Bidang Lingkungan Hidup Dan Kehutanan	100,000,000	91,146,154	91.15	(8,853,846)	(8.85)	
4.06 4 06 03 18 0018 5 2 2	Belanja Barang Dan Jasa	100,000,000	91,146,154	91.15	(8,853,846)	(8.85)	

KODE REKENING	URAIAN KELOMPOK JENIS OBYEK, RINCIAN OBYEK	JUMLAH ANGGARAN SETELAH PERUBAHAN	REALISASI		BERTAMBAH (BERKURANG)		DASAR HUKUM
			Rp	%	Rp	%	
1	2	3	4	5=4/3x100	6=4-3	7=6/3X100	8
4.06 4 06 03 18 0019	Kegiatan Peningkatan Efektifitas Pelaksanaan Fungsi Perangkat Daerah Bidang Energi Dan Sumber Daya Mineral	100,000,000	91,600,500	91.6	(8,399,500)	(8.4)	
4.06 4 06 03 18 0019 5 2 2	Belanja Barang Dan Jasa	100,000,000	91,600,500	91.6	(8,399,500)	(8.4)	
4.06 4 06 03 18 0020	Kegiatan Peningkatan Efektifitas Pelaksanaan Fungsi Perangkat Daerah Bidang Ketahanan Pangan	120,000,000	118,128,000	98.44	(1,872,000)	(1.56)	
4.06 4 06 03 18 0020 5 2 2	Belanja Barang Dan Jasa	120,000,000	118,128,000	98.44	(1,872,000)	(1.56)	
4.06 4 06 03 18 0021	Kegiatan Peningkatan Efektifitas Pelaksanaan Fungsi Perangkat Daerah Bidang Kelautan Dan Perikanan	80,000,000	78,268,726	97.84	(1,731,274)	(2.16)	
4.06 4 06 03 18 0021 5 2 1	Belanja Pegawai	0	0	0	0	0	
4.06 4 06 03 18 0021 5 2 2	Belanja Barang Dan Jasa	80,000,000	78,268,726	97.84	(1,731,274)	(2.16)	
4.06 4 06 03 18 0022	Kegiatan Peningkatan Efektifitas Pelaksanaan Fungsi Perangkat Daerah Bidang Pertanian, Perkebunan Dan Peternakan	150,000,000	132,818,200	88.55	(17,181,800)	(11.45)	
4.06 4 06 03 18 0022 5 2 2	Belanja Barang Dan Jasa	150,000,000	132,818,200	88.55	(17,181,800)	(11.45)	
4.06 4 06 03 19	PENYELENGGARAAN PEMERINTAHAN DAERAH	2,210,978,000	2,188,951,278	99	(22,026,722)	(1)	
4.06 4 06 03 19 0001	Kegiatan Administrasi Penataan Wilayah	774,700,000	772,415,480	99.71	(2,284,520)	(0.29)	
4.06 4 06 03 19 0001 5 2 1	Belanja Pegawai	22,000,000	22,000,000	100	0	0	
4.06 4 06 03 19 0001 5 2 2	Belanja Barang Dan Jasa	752,700,000	750,415,480	99.7	(2,284,520)	(0.3)	
4.06 4 06 03 19 0002	Kegiatan Pembinaan Administrasi Penyelenggaraan Pemerintahan Kecamatan Dan Kelurahan	357,349,000	338,981,058	94.86	(18,367,942)	(5.14)	
4.06 4 06 03 19 0002 5 2 1	Belanja Pegawai	1,500,000	1,500,000	100	0	0	
4.06 4 06 03 19 0002 5 2 2	Belanja Barang Dan Jasa	355,849,000	337,481,058	94.84	(18,367,942)	(5.16)	
4.06 4 06 03 19 0003	Kegiatan Identifikasi Ketentraman, Keterliban Dan Pertanahan Terpadu	404,250,000	403,176,100	99.73	(1,073,900)	(0.27)	
4.06 4 06 03 19 0003 5 2 2	Belanja Barang Dan Jasa	404,250,000	403,176,100	99.73	(1,073,900)	(0.27)	
4.06 4 06 03 19 0004	Kegiatan Penyelenggaraan Urusan Pemerintahan	674,679,000	674,378,640	99.96	(300,360)	(0.04)	
4.06 4 06 03 19 0004 5 2 2	Belanja Barang Dan Jasa	674,679,000	674,378,640	99.96	(300,360)	(0.04)	
4.06 4 06 03 20	PENINGKATAN PELAKSANAAN OTONOMI DAERAH	2,685,290,000	2,644,486,381	98.48	(40,803,619)	(1.52)	
4.06 4 06 03 20 0001	Kegiatan Pengembangan Kapasitas Daerah Dan Daya Saing Daerah	1,573,950,000	1,539,674,131	97.82	(34,275,869)	(2.18)	
4.06 4 06 03 20 0001 5 2 1	Belanja Pegawai	312,600,000	307,600,000	98.4	(5,000,000)	(1.6)	
4.06 4 06 03 20 0001 5 2 2	Belanja Barang Dan Jasa	1,261,350,000	1,232,074,131	97.68	(29,275,869)	(2.32)	
4.06 4 06 03 20 0002	Kegiatan Administrasi Kepala Daerah Dan Proses Paw Anggota Dprd	1,111,340,000	1,104,812,250	99.41	(6,527,750)	(0.59)	
4.06 4 06 03 20 0002 5 2 1	Belanja Pegawai	4,000,000	4,000,000	100	0	0	

KODE REKENING	URAIAN KELOMPOK JENIS OBYEK, RINCIAN OBYEK	JUMLAH ANGGARAN SETELAH PERUBAHAN	REALISASI		BERTAMBAH (BERKURANG)		DASAR HUKUM
			Rp	%	Rp	%	
1	2	3	4	5=4/3x100	6=4-3	7=6/3X100	8
4.06 4 06 03 20 0002 5 2 2	Belanja Barang Dan Jasa	1,107,340,000	1,100,812,250	99.41	(6,527,750)	(0.59)	
4.06 4 06 03 21	PELAYANAN UMUM, KEPROTOKOLAN, DAN KEHUMASAN	29,240,000,000	26,521,076,418	90.7	(2,718,923,582)	(9.3)	
4.06 4 06 03 21 0001	Kegiatan Penyelenggaraan Peringatan Hari Besar Nasional Dan Daerah	725,000,000	586,863,739	80.95	(138,136,261)	(19.05)	
4.06 4 06 03 21 0001 5 2 1	Belanja Pegawai	153,500,000	126,500,000	82.41	(27,000,000)	(17.59)	
4.06 4 06 03 21 0001 5 2 2	Belanja Barang Dan Jasa	571,500,000	460,363,739	80.55	(111,136,261)	(19.45)	
4.06 4 06 03 21 0002	Kegiatan Pembuatan Naskah Dan Himpunan Sambutan/ Makalah Keynote Speaker Gubernur Jawa Tengah	580,000,000	574,116,657	98.99	(5,883,343)	(1.01)	
4.06 4 06 03 21 0002 5 2 2	Belanja Barang Dan Jasa	580,000,000	574,116,657	98.99	(5,883,343)	(1.01)	
4.06 4 06 03 21 0003	Kegiatan Pelayanan Rumah Tangga Pimpinan	5,800,000,000	4,734,608,074	81.63	(1,065,391,926)	(18.37)	
4.06 4 06 03 21 0003 5 2 2	Belanja Barang Dan Jasa	5,800,000,000	4,734,608,074	81.63	(1,065,391,926)	(18.37)	
4.06 4 06 03 21 0004	Kegiatan Penilaian Pelayanan Biro Umum	550,000,000	301,658,944	54.85	(248,341,056)	(45.15)	
4.06 4 06 03 21 0004 5 2 1	Belanja Pegawai	4,800,000	2,400,000	50	(2,400,000)	(50)	
4.06 4 06 03 21 0004 5 2 2	Belanja Barang Dan Jasa	545,200,000	299,258,944	54.89	(245,941,056)	(45.11)	
4.06 4 06 03 21 0005	Kegiatan Liputan Pimpinan Daerah	10,500,000,000	9,754,295,442	92.9	(745,704,558)	(7.1)	
4.06 4 06 03 21 0005 5 2 1	Belanja Pegawai	544,800,000	48,000,000	8.81	(496,800,000)	(91.19)	
4.06 4 06 03 21 0005 5 2 2	Belanja Barang Dan Jasa	9,955,200,000	9,706,295,442	97.5	(248,904,558)	(2.5)	
4.06 4 06 03 21 0006	Kegiatan Keprotokolan	2,125,000,000	2,078,982,735	97.83	(46,017,265)	(2.17)	
4.06 4 06 03 21 0006 5 2 1	Belanja Pegawai	240,800,000	232,000,000	96.35	(8,800,000)	(3.65)	
4.06 4 06 03 21 0006 5 2 2	Belanja Barang Dan Jasa	1,884,200,000	1,846,982,735	98.02	(37,217,265)	(1.98)	
4.06 4 06 03 21 0007	Kegiatan Penyusunan Standarisasi Biaya Kegiatan, Honorarium, Biaya Dan Harga	800,000,000	732,441,929	91.56	(67,558,071)	(8.44)	
4.06 4 06 03 21 0007 5 2 1	Belanja Pegawai	379,400,000	379,400,000	100	0	0	
4.06 4 06 03 21 0007 5 2 2	Belanja Barang Dan Jasa	420,600,000	353,041,929	83.94	(67,558,071)	(16.06)	
4.06 4 06 03 21 0008	Kegiatan Sinkronisasi Program Dan Pengendalian Kebijakan Kepala Daerah	1,840,000,000	1,821,170,313	98.98	(18,829,687)	(1.02)	
4.06 4 06 03 21 0008 5 2 2	Belanja Barang Dan Jasa	1,840,000,000	1,821,170,313	98.98	(18,829,687)	(1.02)	
4.06 4 06 03 21 0009	Kegiatan Pelayanan Bidang Keagamaan	6,320,000,000	5,936,938,585	93.94	(383,061,415)	(6.06)	
4.06 4 06 03 21 0009 5 2 1	Belanja Pegawai	449,275,000	425,775,000	94.77	(23,500,000)	(5.23)	
4.06 4 06 03 21 0009 5 2 2	Belanja Barang Dan Jasa	5,870,725,000	5,511,163,585	93.88	(359,561,415)	(6.12)	



PEMERINTAH PROVINSI JAWA TENGAH
LAPORAN REALISASI ANGGARAN PENDAPATAN DAN BELANJA
SEKRETARIAT DAERAH
TAHUN ANGGARAN 2019
periode 1 Januari s.d 31 Desember 2019

Kode	Uraian	Anggaran (Rp)	Reallsasi (Rp)	%	Leblh Kurang
4	PENDAPATAN	1.906.250.000	1.891.774.800	99,24 %	14.475.200
	Jumlah	1.906.250.000	1.891.774.800	99,24 %	14.475.200
5	BELANJA	257.017.599.000	238.255.477.442	92,70 %	18.762.121.558
	Jumlah	257.017.599.000	238.255.477.442	92,70 %	18.762.121.558
	Surplus/(Defisit)	(255.111.349.000)	(236.363.702.642)	92,65 %	(18.747.646.358)

Semarang, 31 Desember 2019
PPK - SEKRETARIAT DAERAH

(MARIA MARGARETHA SUSILOWATI, S.Sos)
NIP.19630612 198503 2 020



PEMERINTAH PROVINSI JAWA TENGAH
LAPORAN REALISASI ANGGARAN PENDAPATAN DAN BELANJA
SEKRETARIAT DAERAH
TAHUN ANGGARAN 2019
periode 1 Januari s.d 31 Desember 2019

Kode	Uraian	Anggaran (Rp)	Realisasi (Rp)	%	Lebih Kurang
4	PENDAPATAN	1.906.250.000	1.891.774.800	99,24 %	14.475.200
4.1	PENDAPATAN ASLI DAERAH	1.906.250.000	1.891.774.800	99,24 %	14.475.200
	Jumlah	1.906.250.000	1.891.774.800	99,24 %	14.475.200
5	BELANJA	257.017.599.000	238.255.477.442	92,70 %	18.762.121.558
5.1	BELANJA TIDAK LANGSUNG	95.893.599.000	87.770.336.219	91,53 %	8.123.262.781
5.2	BELANJA LANGSUNG	161.124.000.000	150.485.141.223	93,40 %	10.638.858.777
	Jumlah	257.017.599.000	238.255.477.442	92,70 %	18.762.121.558
	Surplus/(Defisit)	(255.111.349.000)	(236.363.702.642)	92,65 %	(18.747.646.358)

Semarang, 31 Desember 2019
PPK - SEKRETARIAT DAERAH


(MARIA MARGARETHA SUSILOWATI, S.Sos)
NIP.19630612 198503 2 020



PEMERINTAH PROVINSI JAWA TENGAH
LAPORAN REALISASI ANGGARAN PENDAPATAN DAN BELANJA
SEKRETARIAT DAERAH
TAHUN ANGGARAN 2019
periode 1 Januari s.d 31 Desember 2019

Kode	Uralan	Anggaran (Rp)	Realisasi (Rp)	%	Lebhl Kurang
4	PENDAPATAN	1.906.250.000	1.891.774.800	99,24 %	14.475.200
4.1	PENDAPATAN ASLI DAERAH	1.906.250.000	1.891.774.800	99,24 %	14.475.200
4.1.2	Hasil Retribusi Daerah	1.906.250.000	1.891.774.800	99,24 %	14.475.200
	Jumlah	1.906.250.000	1.891.774.800	99,24 %	14.475.200
5	BELANJA	257.017.599.000	238.255.477.442	92,70 %	18.762.121.558
5.1	BELANJA TIDAK LANGSUNG	95.893.599.000	87.770.336.219	91,53 %	8.123.262.781
5.1.1	Belanja Pegawai	95.893.599.000	87.770.336.219	91,53 %	8.123.262.781
5.2	BELANJA LANGSUNG	161.124.000.000	150.485.141.223	93,40 %	10.638.858.777
5.2.1	Belanja Pegawai	12.263.488.000	11.369.887.412	92,71 %	893.600.588
5.2.2	Belanja Barang dan Jasa	134.149.922.000	124.618.017.286	92,89 %	9.531.904.714
5.2.3	Belanja Modal	14.710.590.000	14.497.236.525	98,55 %	213.353.475
	Jumlah	257.017.599.000	238.255.477.442	92,70 %	18.762.121.558
	Surplus/(Defisit)	(255.111.349.000)	(236.363.702.642)	92,65 %	(18.747.646.358)

Semarang, 31 Desember 2019
PPK - SEKRETARIAT DAERAH


(MARIA MARGARETHA SUSILOWATI, S.Sos)
NIP.19630612 198503 2 020



PEMERINTAH PROVINSI JAWA TENGAH
LAPORAN REALISASI ANGGARAN PENDAPATAN DAN BELANJA
SEKRETARIAT DAERAH
TAHUN ANGGARAN 2019
periode 1 Januari s.d 31 Desember 2019

Kode	Uraian	Anggaran (Rp)	Realisasi (Rp)	%	Lebih Kurang
4	PENDAPATAN	1.906.250.000	1.891.774.800	99,24 %	14.475.200
4.1	PENDAPATAN ASLI DAERAH	1.906.250.000	1.891.774.800	99,24 %	14.475.200
4.1.2	Hasil Retribusi Daerah	1.906.250.000	1.891.774.800	99,24 %	14.475.200
4.1.2.02	Retribusi Jasa Usaha	1.906.250.000	1.891.774.800	99,24 %	14.475.200
	Jumlah	1.906.250.000	1.891.774.800	99,24 %	14.475.200
5	BELANJA	257.017.599.000	238.255.477.442	92,70 %	18.762.121.558
5.1	BELANJA TIDAK LANGSUNG	95.893.599.000	87.770.336.219	91,53 %	8.123.262.781
5.1.1	Belanja Pegawai	95.893.599.000	87.770.336.219	91,53 %	8.123.262.781
5.1.1.01	Belanja Gaji dan Tunjangan	42.052.931.000	38.094.694.894	90,59 %	3.958.236.106
5.1.1.02	Belanja Tambahan Penghasilan PNS	53.840.668.000	49.675.641.325	92,26 %	4.165.026.675
5.2	BELANJA LANGSUNG	161.124.000.000	150.485.141.223	93,40 %	10.638.858.777
5.2.1	Belanja Pegawai	12.263.488.000	11.369.887.412	92,71 %	893.600.588
5.2.1.01	Honorarium PNS	4.680.500.000	4.202.100.000	89,78 %	478.400.000
5.2.1.02	Honorarium Non PNS	7.582.988.000	7.167.787.412	94,52 %	415.200.588
5.2.2	Belanja Barang dan Jasa	134.149.922.000	124.618.017.286	92,89 %	9.531.904.714
5.2.2.01	Belanja Bahan Pakai Habis	8.896.899.000	8.555.442.463	96,16 %	341.456.537
5.2.2.02	Belanja Bahan/Material	1.007.520.000	921.002.700	91,41 %	86.517.300
5.2.2.03	Belanja Jasa Kantor	26.805.244.000	24.440.063.966	91,18 %	2.365.180.034
5.2.2.04	Belanja Premi Asuransi	760.000.000	725.280.079	95,43 %	34.719.921
5.2.2.05	Belanja Perawatan Kendaraan Bermotor	5.297.000.000	4.644.980.458	87,69 %	652.019.542
5.2.2.06	Belanja Cetak dan Penggandaan	2.934.754.000	2.776.986.565	94,62 %	157.767.435
5.2.2.07	Belanja Sewa Rumah/Gedung/Gudang/Parkir	6.156.110.000	5.830.534.000	94,71 %	325.576.000
5.2.2.08	Belanja Sewa Sarana Mobilitas	486.000.000	465.563.000	95,79 %	20.437.000
5.2.2.10	Belanja Sewa Perlengkapan dan Peralatan Kantor	2.975.280.000	2.734.031.000	91,89 %	241.249.000
5.2.2.11	Belanja Makanan dan Minuman	17.930.560.000	16.807.414.785	93,74 %	1.123.145.215
5.2.2.12	Belanja Pakaian Dinas dan Atributnya	75.450.000	46.295.000	61,36 %	29.155.000
5.2.2.13	Belanja Pakaian Kerja	457.215.000	442.305.000	96,74 %	14.910.000
5.2.2.14	Belanja Pakaian khusus dan hari-hari tertentu	563.900.000	550.012.500	97,54 %	13.887.500
5.2.2.15	Belanja Perjalanan Dinas	44.813.561.000	41.404.792.205	92,39 %	3.408.768.795
5.2.2.17	Belanja kursus, pelatihan, sosialisasi dan bimbingan teknis PNS	165.000.000	145.250.000	88,03 %	19.750.000
5.2.2.20	Belanja Pemeliharaan	12.697.594.000	12.119.299.755	95,45 %	578.294.245
5.2.2.21	Belanja Jasa Konsultansi	1.804.300.000	1.733.841.310	96,09 %	70.458.690
5.2.2.27	Belanja Hadiah Barang	145.035.000	96.422.500	66,48 %	48.612.500
5.2.2.30	Uang Untuk Diberikan Kepada Pihak Ketiga/Masyarakat	178.500.000	178.500.000	100,00 %	0
5.2.3	Belanja Modal	14.710.590.000	14.497.236.525	98,55 %	213.353.475
5.2.3.14	Belanja Modal Peralatan dan Mesin - Pengadaan Alat-Alat Besar Darat	855.385.000	839.863.033	98,19 %	15.521.967
5.2.3.17	Belanja Modal Peralatan dan Mesin - Pengadaan Alat Angkutan Darat Bermotor	2.440.000.000	2.372.974.622	97,25 %	67.025.378
5.2.3.20	Belanja Modal Peralatan dan Mesin - Pengadaan Alat Angkut Apung Tak Bermotor	0	0	0,00 %	0
5.2.3.24	Belanja Modal Peralatan dan Mesin - Pengadaan Alat Ukur	192.040.000	192.040.000	100,00 %	0
5.2.3.27	Belanja Modal Peralatan dan Mesin - Pengadaan Alat Kantor	1.233.260.000	1.209.575.050	98,08 %	23.684.950
5.2.3.28	Belanja Modal Peralatan dan Mesin - Pengadaan Alat Rumah Tangga	1.420.288.000	1.403.162.000	98,79 %	17.126.000
5.2.3.29	Belanja Modal Peralatan dan Mesin - Pengadaan Komputer	4.514.436.000	4.449.942.520	98,57 %	64.493.480
5.2.3.31	Belanja Modal Peralatan dan Mesin - Pengadaan Alat Studio	3.179.451.000	3.154.706.300	99,22 %	24.744.700
5.2.3.32	Belanja Modal Peralatan dan Mesin - Pengadaan Alat Komunikasi	830.730.000	830.098.000	99,92 %	632.000

Kode	Uraian	Anggaran (Rp)	Realisasi (Rp)	%	Lebih Kurang
5.2.3.82	Belanja Modal Aset Tetap Lainnya - Pengadaan Buku	45.000.000	44.875.000	99,72 %	125.000
	Jumlah	257.017.599.000	238.255.477.442	92,70 %	18.762.121.558
	Surplus/(Defisit)	(255.111.349.000)	(236.363.702.642)	92,65 %	(18.747.646.358)

Semarang, 31 Desember 2019
PPK - SEKRETARIAT DAERAH



(MARIA MARGARETHA SUSILOWATI, S.Sos)
NIP.19630612 198503 2 020



PEMERINTAH PROVINSI JAWA TENGAH
LAPORAN REALISASI ANGGARAN PENDAPATAN DAN BELANJA
SEKRETARIAT DAERAH
TAHUN ANGGARAN 2019
periode 1 Januari s.d 31 Desember 2019


Kode	Uralan	Anggaran (Rp)	Reallsasi (Rp)	%	Leblh Kurang
4	PENDAPATAN	1.906.250.000	1.891.774.800	99,24 %	14.475.200
4.1	PENDAPATAN ASLI DAERAH	1.906.250.000	1.891.774.800	99,24 %	14.475.200
4.1.2	Hasil Retribusi Daerah	1.906.250.000	1.891.774.800	99,24 %	14.475.200
4.1.2.02	Retribusi Jasa Usaha	1.906.250.000	1.891.774.800	99,24 %	14.475.200
4.1.2.02.01	Retribusi Pemakaian Kekayaan Daerah - Penyewaan Tanah dan Bangunan	1.732.850.000	1.778.274.800	102,62 %	(45.424.800)
4.1.2.02.17	Retribusi Tempat Penginapan/Pesanggrahan/Villa	173.400.000	113.500.000	65,46 %	59.900.000
	Jumlah	1.906.250.000	1.891.774.800	99,24 %	14.475.200
5	BELANJA	257.017.599.000	238.255.477.442	92,70 %	18.762.121.558
5.1	BELANJA TIDAK LANGSUNG	95.893.599.000	87.770.336.219	91,53 %	8.123.262.781
5.1.1	Belanja Pegawai	95.893.599.000	87.770.336.219	91,53 %	8.123.262.781
5.1.1.01	Belanja Gaji dan Tunjangan	42.052.931.000	38.094.694.894	90,59 %	3.958.236.106
5.1.1.01.01	Gaji Pokok PNS/Uang Representasi	32.101.574.000	29.765.361.100	92,72 %	2.336.212.900
5.1.1.01.02	Tunjangan Keluarga	2.957.038.000	2.851.382.590	96,43 %	105.655.410
5.1.1.01.03	Tunjangan Jabatan	2.142.317.000	1.564.950.000	73,05 %	577.367.000
5.1.1.01.04	Tunjangan Fungsional	215.934.000	115.977.000	53,71 %	99.957.000
5.1.1.01.05	Tunjangan Fungsional Umum	1.554.720.000	1.148.790.000	73,89 %	405.930.000
5.1.1.01.06	Tunjangan Beras	1.547.261.000	1.405.454.940	90,84 %	141.806.060
5.1.1.01.07	Tunjangan PPh/Tunjangan Khusus	338.705.000	159.139.087	46,98 %	179.565.913
5.1.1.01.08	Pembulatan Gaji	808.000	409.597	50,69 %	398.403
5.1.1.01.22	Iuran BPJS Kesehatan	920.340.000	838.400.617	91,10 %	81.939.383
5.1.1.01.26	Iuran Jaminan Kecelakaan Kerja	68.559.000	61.207.500	89,28 %	7.351.500
5.1.1.01.27	Iuran Jaminan Kematian	205.675.000	183.622.463	89,28 %	22.052.537
5.1.1.02	Belanja Tambahan Penghasilan PNS	53.840.668.000	49.675.641.325	92,26 %	4.165.026.675
5.1.1.02.01	Tambahan Penghasilan Berdasarkan Beban Kerja	53.840.668.000	49.675.641.325	92,26 %	4.165.026.675
5.2	BELANJA LANGSUNG	161.124.000.000	150.485.141.223	93,40 %	10.638.858.777
5.2.1	Belanja Pegawai	12.263.488.000	11.369.887.412	92,71 %	893.600.588
5.2.1.01	Honorarium PNS	4.680.500.000	4.202.100.000	89,78 %	478.400.000
5.2.1.01.01	Honorarium Panitia Pelaksana Kegiatan	3.282.450.000	2.943.150.000	89,66 %	339.300.000
5.2.1.01.02	Honorarium Tim Pengadaan Barang Dan Jasa	652.850.000	619.350.000	94,87 %	33.500.000
5.2.1.01.05	Honorarium Pengelola Keuangan SKPD	665.200.000	579.600.000	87,13 %	85.600.000
5.2.1.01.07	Upah Piket	80.000.000	60.000.000	75,00 %	20.000.000
5.2.1.02	Honorarium Non PNS	7.582.988.000	7.167.787.412	94,52 %	415.200.588
5.2.1.02.02	Honorarium Pegawai Honorrer/Tidak Tetap	2.408.400.000	2.408.400.000	100,00 %	0
5.2.1.02.04	Honorarium Pelaksana Kegiatan	563.600.000	282.600.000	50,14 %	281.000.000
5.2.1.02.06	Upah Tenaga Kerja	3.681.688.000	3.597.287.412	97,71 %	84.400.588
5.2.1.02.10	Honorarium Tenaga Keamanan/Pengemudi/Tenaga Teknis	15.000.000	15.000.000	100,00 %	0
5.2.1.02.11	Uang Harian Peserta Kegiatan	824.300.000	774.500.000	93,96 %	49.800.000
5.2.1.02.14	Upah Pekerja Seni	90.000.000	90.000.000	100,00 %	0
5.2.2	Belanja Barang dan Jasa	134.149.922.000	124.618.017.286	92,89 %	9.531.904.714
5.2.2.01	Belanja Bahan Pakai Habis	8.896.899.000	8.555.442.463	96,16 %	341.456.537
5.2.2.01.01	Belanja Alat Tulis Kantor	3.832.188.000	3.695.609.900	96,44 %	136.578.100
5.2.2.01.03	Belanja Alat Listrik Dan Elektronik (Lampu Pijar, Battery Kering)	739.521.000	726.481.750	98,24 %	13.039.250
5.2.2.01.04	Belanja Perangko, Materai Dan Benda Pos Lainnya	150.430.000	132.941.500	88,37 %	17.488.500
5.2.2.01.05	Belanja Peralatan Kebersihan Dan Bahan Pembersih	529.429.000	522.382.510	98,67 %	7.046.490
5.2.2.01.08	Belanja Pengisian Tabung Gas	44.400.000	39.353.000	88,63 %	5.047.000
5.2.2.01.10	Belanja Panty	330.881.000	327.391.600	98,95 %	3.489.400
5.2.2.01.14	Belanja Laundry	162.000.000	156.004.403	96,30 %	5.995.597
5.2.2.01.15	Belanja Alat Peraga/Bahan Pelatihan/Praktek	379.890.000	372.549.100	98,07 %	7.340.900

Kode	Uraian	Anggaran (Rp)	Realisasi (Rp)	%	Lebih Kurang
5.2.2.01.16	Belanja Dekorasi/Dokumentasi	832.770.000	744.123.500	89,36 %	88.646.500
5.2.2.01.19	Belanja Souvenir/Cendera Mata	349.500.000	346.950.000	99,27 %	2.550.000
5.2.2.01.21	Belanja Perlengkapan Diklat/Seminar/Bintek/Sosialisasi/Lokakarya	1.545.890.000	1.491.655.200	96,49 %	54.234.800
5.2.2.02	Belanja Bahan/Material	1.007.520.000	921.002.700	91,41 %	86.517.300
5.2.2.02.01	Belanja Bahan Baku Bangunan	272.000.000	270.189.700	99,33 %	1.810.300
5.2.2.02.04	Belanja Bahan Obat-Obatan	155.000.000	104.764.000	67,59 %	50.236.000
5.2.2.02.09	Belanja Perlengkapan/Peralatan Gedung/Kantor	520.820.000	490.079.000	94,10 %	30.741.000
5.2.2.02.12	Belanja Bahan Laboratorium	8.000.000	5.270.000	65,88 %	2.730.000
5.2.2.02.13	Belanja Bahan Bercorak Kesenian dan Kebudayaan	51.700.000	50.700.000	98,07 %	1.000.000
5.2.2.03	Belanja Jasa Kantor	26.805.244.000	24.440.063.966	91,18 %	2.365.180.034
5.2.2.03.01	Belanja Telepon	1.200.000.000	930.549.705	77,55 %	269.450.295
5.2.2.03.02	Belanja Air	650.000.000	442.866.062	68,13 %	207.133.938
5.2.2.03.03	Belanja Listrik	5.600.000.000	4.627.239.595	82,63 %	972.760.405
5.2.2.03.05	Belanja Surat Kabar/Majalah	125.000.000	124.971.000	99,98 %	29.000
5.2.2.03.06	Belanja Kawat/Faksimili/Internet/Intranet/TV Kabel/TV Satelit	79.700.000	73.550.000	92,28 %	6.150.000
5.2.2.03.07	Belanja Paket/Pengiriman	0	0	0,00 %	0
5.2.2.03.09	Belanja Jasa Transaksi Keuangan	0	0	0,00 %	0
5.2.2.03.13	Belanja Iuran/PBB/Pasport/Fiskal	770.000.000	710.809.439	92,31 %	59.190.561
5.2.2.03.16	Belanja Jasa Publikasi	5.891.800.000	5.746.950.000	97,54 %	144.850.000
5.2.2.03.20	Belanja Jasa Pengajar/Instruktur/Narasumber/Tenaga Ahli	4.946.364.000	4.504.914.100	91,08 %	441.449.900
5.2.2.03.21	Belanja Jasa Pengawasan	191.500.000	174.300.000	91,02 %	17.200.000
5.2.2.03.23	Belanja Jasa Keamanan	1.888.900.000	1.864.246.825	98,69 %	24.653.175
5.2.2.03.24	Belanja Jasa Langganan TV Berbayar	100.000.000	49.979.800	49,98 %	50.020.200
5.2.2.03.28	Belanja Jasa Medical Check Up KDH/WKDH dan DPRD	40.000.000	3.215.000	8,04 %	36.785.000
5.2.2.03.31	Belanja Jasa Pengemudi	199.800.000	195.304.600	97,75 %	4.495.400
5.2.2.03.32	Belanja Jasa Tenaga Teknis	5.078.080.000	4.947.067.840	97,42 %	131.012.160
5.2.2.03.35	Belanja Perkara Hukum	44.100.000	44.100.000	100,00 %	0
5.2.2.04	Belanja Premi Asuransi	760.000.000	725.280.079	95,43 %	34.719.921
5.2.2.04.02	Belanja Premi Asuransi Barang Milik Daerah	700.000.000	666.420.000	95,20 %	33.580.000
5.2.2.04.05	Belanja Premi Asuransi Kesehatan Non PNS	60.000.000	58.860.079	98,10 %	1.139.921
5.2.2.05	Belanja Perawatan Kendaraan Bermotor	5.297.000.000	4.644.980.458	87,69 %	652.019.542
5.2.2.05.01	Belanja Jasa Service	2.842.000.000	2.637.788.849	92,81 %	204.211.151
5.2.2.05.02	Belanja Penggantian Suku Cadang	125.000.000	27.874.703	22,30 %	97.125.297
5.2.2.05.03	Belanja Bahan Bakar Minyak/Gas Dan Pelumas	1.804.000.000	1.739.990.286	96,45 %	64.009.714
5.2.2.05.04	Belanja Jasa KIR	19.000.000	842.720	4,44 %	18.157.280
5.2.2.05.07	Belanja Surat Tanda Nomor Kendaraan	507.000.000	238.483.900	47,04 %	268.516.100
5.2.2.06	Belanja Cetak dan Penggandaan	2.934.754.000	2.776.986.565	94,62 %	157.767.435
5.2.2.06.01	Belanja Cetak	1.985.890.000	1.915.890.200	96,48 %	69.999.800
5.2.2.06.02	Belanja Penggandaan	948.864.000	861.096.365	90,75 %	87.767.635
5.2.2.07	Belanja Sewa Rumah/Gedung/Gudang/Parkir	6.156.110.000	5.830.534.000	94,71 %	325.576.000
5.2.2.07.02	Belanja Sewa Gedung/Kantor/Tempat	582.150.000	505.680.000	86,86 %	76.470.000
5.2.2.07.03	Belanja Sewa Ruang Rapat/Peremuan	217.800.000	155.850.000	71,56 %	61.950.000
5.2.2.07.06	Belanja Sewa Kamar/Akomodasi	393.750.000	331.978.000	84,31 %	61.772.000
5.2.2.07.07	Belanja Sewa Hotel	4.962.410.000	4.837.026.000	97,47 %	125.384.000
5.2.2.08	Belanja Sewa Sarana Mobilitas	486.000.000	465.563.000	95,79 %	20.437.000
5.2.2.08.01	Belanja Sewa Sarana Mobilitas Darat	486.000.000	465.563.000	95,79 %	20.437.000
5.2.2.10	Belanja Sewa Perlengkapan dan Peralatan Kantor	2.975.280.000	2.734.031.000	91,89 %	241.249.000
5.2.2.10.01	Belanja Sewa Meja Kursi	433.120.000	404.860.000	93,48 %	28.260.000
5.2.2.10.02	Belanja Sewa Komputer Dan Printer	0	0	0,00 %	0
5.2.2.10.04	Belanja Sewa Generator	210.100.000	203.000.000	96,62 %	7.100.000
5.2.2.10.05	Belanja Sewa Tenda	1.371.620.000	1.257.321.000	91,67 %	114.299.000
5.2.2.10.06	Belanja Sewa Pakaian Adat/Tradisional	63.000.000	60.300.000	95,71 %	2.700.000

Kode	Uralan	Anggaran (Rp)	Realisasi (Rp)	%	Lebih Kurang
5.2.2.10.08	Belanja Sewa Peralatan Elektronik	897.440.000	808.550.000	90,10 %	88.890.000
5.2.2.11	Belanja Makanan dan Minuman	17.930.560.000	16.807.414.785	93,74 %	1.123.145.215
5.2.2.11.02	Belanja Makanan Dan Minuman Rapat	3.174.065.000	2.898.791.410	91,33 %	275.273.590
5.2.2.11.03	Belanja Makanan Dan Minuman Tamu	4.099.980.000	3.982.602.725	97,14 %	117.377.275
5.2.2.11.05	Belanja Makanan Dan Minuman Peserta Kegiatan	9.996.515.000	9.266.177.158	92,69 %	730.337.842
5.2.2.11.08	Belanja Makanan Dan Minuman Rumah Tangga KDH/WKDH	660.000.000	659.843.492	99,98 %	156.508
5.2.2.12	Belanja Pakaian Dinas dan Atributnya	75.450.000	46.295.000	61,36 %	29.155.000
5.2.2.12.01	Belanja Pakaian Dinas KDH Dan WKDH	75.450.000	46.295.000	61,36 %	29.155.000
5.2.2.12.05	Belanja Pakaian Dinas Upacara (PDU)	0	0	0,00 %	0
5.2.2.13	Belanja Pakaian Kerja	457.215.000	442.305.000	96,74 %	14.910.000
5.2.2.13.01	Belanja Pakaian Kerja Lapangan	457.215.000	442.305.000	96,74 %	14.910.000
5.2.2.14	Belanja Pakaian khusus dan hari-hari tertentu	563.900.000	550.012.500	97,54 %	13.887.500
5.2.2.14.02	Belanja Pakaian Adat Daerah	10.000.000	5.000.000	50,00 %	5.000.000
5.2.2.14.03	Belanja Pakaian Batik Tradisional	96.000.000	95.000.000	98,96 %	1.000.000
5.2.2.14.04	Belanja Pakaian Olahraga	457.900.000	450.012.500	98,28 %	7.887.500
5.2.2.15	Belanja Perjalanan Dinas	44.813.561.000	41.404.792.205	92,39 %	3.408.768.795
5.2.2.15.01	Belanja Perjalanan Dinas Dalam Daerah	26.900.757.000	25.241.542.187	93,83 %	1.659.214.813
5.2.2.15.02	Belanja Perjalanan Dinas Luar Daerah	15.166.616.000	14.346.008.998	94,59 %	820.607.002
5.2.2.15.03	Belanja perjalanan dinas luar negeri	2.746.188.000	1.817.241.020	66,17 %	928.946.980
5.2.2.17	Belanja kursus, pelatihan, sosialisasi dan bimbingan teknis PNS	165.000.000	145.250.000	88,03 %	19.750.000
5.2.2.17.01	Belanja Kursus-Kursus Singkat/Pelatihan	165.000.000	145.250.000	88,03 %	19.750.000
5.2.2.20	Belanja Pemeliharaan	12.697.594.000	12.119.299.755	95,45 %	578.294.245
5.2.2.20.04	Belanja Pemeliharaan Peralatan dan Mesin	2.440.649.000	2.248.358.650	92,12 %	192.290.350
5.2.2.20.05	Belanja Pemeliharaan Gedung dan Bangunan	9.806.068.000	9.436.674.105	96,23 %	369.393.895
5.2.2.20.06	Belanja Pemeliharaan Aset Tetap Lainnya	302.970.000	286.450.000	94,55 %	16.520.000
5.2.2.20.07	Belanja Pemeliharaan Jaringan	147.907.000	147.817.000	99,94 %	90.000
5.2.2.21	Belanja Jasa Konsultansi	1.804.300.000	1.733.841.310	96,09 %	70.458.690
5.2.2.21.02	Belanja Jasa Konsultansi Perencanaan	226.500.000	209.067.100	92,30 %	17.432.900
5.2.2.21.05	Belanja Jasa Konsultansi Non Kostruksi	1.577.800.000	1.524.774.210	96,64 %	53.025.790
5.2.2.27	Belanja Hadiah Barang	145.035.000	96.422.500	66,48 %	48.612.500
5.2.2.27.01	Belanja Hadiah Barang Atas Prestasi	133.500.000	84.887.500	63,59 %	48.612.500
5.2.2.27.02	Belanja Hadiah Barang Atas Penghargaan	11.535.000	11.535.000	100,00 %	0
5.2.2.30	Uang Untuk Diberikan Kepada Pihak Ketiga/Masyarakat	178.500.000	178.500.000	100,00 %	0
5.2.2.30.01	Belanja Hadiah Uang Atas Prestasi	178.500.000	178.500.000	100,00 %	0
5.2.3	Belanja Modal	14.710.590.000	14.497.236.525	98,55 %	213.353.475
5.2.3.14	Belanja Modal Peralatan dan Mesin - Pengadaan Alat-Alat Besar Darat	855.385.000	839.863.033	98,19 %	15.521.967
5.2.3.14.10	Belanja Modal Peralatan dan Mesin - Pengadaan Alat Pengangkat	855.385.000	839.863.033	98,19 %	15.521.967
5.2.3.17	Belanja Modal Peralatan dan Mesin - Pengadaan Alat Angkutan Darat Bermotor	2.440.000.000	2.372.974.622	97,25 %	67.025.378
5.2.3.17.02	Belanja Modal Peralatan dan Mesin - Pengadaan Kendaraan Bermotor Penumpang	2.440.000.000	2.372.974.622	97,25 %	67.025.378
5.2.3.20	Belanja Modal Peralatan dan Mesin - Pengadaan Alat Angkut Apung Tak Bermotor	0	0	0,00 %	0
5.2.3.20.02	Belanja Modal Peralatan dan Mesin - Pengadaan Alat Angkut Apung Tak Bermotor Penumpang	0	0	0,00 %	0
5.2.3.24	Belanja Modal Peralatan dan Mesin - Pengadaan Alat Ukur	192.040.000	192.040.000	100,00 %	0
5.2.3.24.09	Belanja Modal Peralatan dan Mesin - Pengadaan Alat Ukur Lainnya	192.040.000	192.040.000	100,00 %	0
5.2.3.27	Belanja Modal Peralatan dan Mesin - Pengadaan Alat Kantor	1.233.260.000	1.209.575.050	98,08 %	23.684.950
5.2.3.27.05	Belanja Modal Peralatan dan Mesin - Pengadaan Alat Kantor Lainnya	1.233.260.000	1.209.575.050	98,08 %	23.684.950
5.2.3.28	Belanja Modal Peralatan dan Mesin - Pengadaan Alat Rumah Tangga	1.420.288.000	1.403.162.000	98,79 %	17.126.000
5.2.3.28.01	Belanja Modal Peralatan dan Mesin - Pengadaan Meubelair	1.012.280.000	1.007.412.000	99,52 %	4.868.000

Kode	Uralan	Anggaran (Rp)	Realisasi (Rp)	%	Lebih Kurang
5.2.3.28.04	Belanja Modal Peralatan dan Mesin - Pengadaan Alat Pendingin	408.008.000	395.750.000	97,00 %	12.258.000
5.2.3.29	Belanja Modal Peralatan dan Mesin - Pengadaan Komputer	4.514.436.000	4.449.942.520	98,57 %	64.493.480
5.2.3.29.02	Belanja Modal Peralatan dan Mesin - Pengadaan Personal Komputer	2.977.433.000	2.930.563.240	98,43 %	46.869.760
5.2.3.29.05	Belanja Modal Peralatan dan Mesin - Pengadaan Peralatan Personal Komputer	1.537.003.000	1.519.379.280	98,85 %	17.623.720
5.2.3.31	Belanja Modal Peralatan dan Mesin - Pengadaan Alat Studio	3.179.451.000	3.154.706.300	99,22 %	24.744.700
5.2.3.31.01	Belanja Modal Peralatan dan Mesin - Pengadaan Peralatan Studio Visual	3.179.451.000	3.154.706.300	99,22 %	24.744.700
5.2.3.32	Belanja Modal Peralatan dan Mesin - Pengadaan Alat Komunikasi	830.730.000	830.098.000	99,92 %	632.000
5.2.3.32.01	Belanja Modal Peralatan dan Mesin - Pengadaan Alat Komunikasi Telephone	830.730.000	830.098.000	99,92 %	632.000
5.2.3.82	Belanja Modal Aset Tetap Lainnya - Pengadaan Buku	45.000.000	44.875.000	99,72 %	125.000
5.2.3.82.01	Belanja Modal Aset Tetap Lainnya - Pengadaan Buku Ilmu Pengetahuan Umum	45.000.000	44.875.000	99,72 %	125.000
	Jumlah	257.017.599.000	238.255.477.442	92,70 %	18.762.121.558
	Surplus/(Defisit)	(255.111.349.000)	(236.363.702.642)	92,65 %	(18.747.646.358)

Semarang, 31 Desember 2019
PPK - SEKRETARIAT DAERAH


(MARIA MARGARETHA SUSIOWATI, S.Sos)
NIP.19630612 198503 2 020



PEMERINTAH PROVINSI JAWA TENGAH
LAPORAN REALISASI ANGGARAN PENDAPATAN DAN BELANJA (SAP)
SEKRETARIAT DAERAH
TAHUN ANGGARAN 2019
periode 1 Januari s.d 31 Desember 2020

Kode	Uraian	Anggaran	Realisasi	%	Anggaran 2018	Realisasi 2018
4	PENDAPATAN	1.906.250.000	1.891.774.800	99.24%	2.021.500.000	1.812.174.800
5	BELANJA	257.017.599.000	238.255.477.442	92.70%	253.452.354.000	237.092.321.943
	Jumlah Belanja dan Transfer	257.017.599.000	238.255.477.442	92.70%	253.452.354.000	237.092.321.943
	Surplus/Defisit	(255.111.349.000)	(236.363.702.642)	92.65%	(251.430.854.000)	(235.280.147.143)
	Sisa Lebih Pembiayaan Anggaran (SILPA)	(255.111.349.000)	(236.363.702.642)	92.65%	(251.430.854.000)	(235.280.147.143)



PEMERINTAH PROVINSI JAWA TENGAH
LAPORAN REALISASI ANGGARAN PENDAPATAN DAN BELANJA (SAP)
SEKRETARIAT DAERAH
TAHUN ANGGARAN 2019
periode 1 Januari s.d 31 Desember 2020

Kode	Uraian	Anggaran	Realisasi	%	Anggaran 2018	Realisasi 2018
4	PENDAPATAN	1.906.250.000	1.891.774.800	99.24%	2.021.500.000	1.812.174.800
4.1	Pendapatan Asli Daerah (PAD)-LRA	1.906.250.000	1.891.774.800	99.24%	2.021.500.000	1.812.174.800
	Jumlah Pendapatan	1.906.250.000	1.891.774.800	99.24%	2.021.500.000	1.812.174.800
5	BELANJA	257.017.599.000	238.255.477.442	92.70%	253.452.354.000	237.092.321.943
5.1	Belanja Operasi	242.307.009.000	223.758.240.917	92.34%	222.284.604.000	206.717.935.940
5.2	Belanja Modal	14.710.590.000	14.497.236.525	98.55%	31.167.750.000	30.374.386.003
	Jumlah Belanja	257.017.599.000	238.255.477.442	92.70%	253.452.354.000	237.092.321.943
	Jumlah Belanja dan Transfer	257.017.599.000	238.255.477.442	92.70%	253.452.354.000	237.092.321.943
	Surplus/Defisit	(255.111.349.000)	(236.363.702.642)	92.65%	(251.430.854.000)	(235.280.147.143)
	Sisa Lebih Pembiayaan Anggaran (SILPA)	(255.111.349.000)	(236.363.702.642)	92.65%	(251.430.854.000)	(235.280.147.143)



PEMERINTAH PROVINSI JAWA TENGAH
LAPORAN REALISASI ANGGARAN PENDAPATAN DAN BELANJA (SAP)
SEKRETARIAT DAERAH
TAHUN ANGGARAN 2019
periode 1 Januari s.d 31 Desember 2020

Kode	Uraian	Anggaran	Realisasi	%	Anggaran 2018	Realisasi 2018
4	PENDAPATAN	1.906.250.000	1.891.774.800	99.24%	2.021.500.000	1.812.174.800
4.1	Pendapatan Asli Daerah (PAD)-LRA	1.906.250.000	1.891.774.800	99.24%	2.021.500.000	1.812.174.800
4.1.2	Pendapatan Retribusi Daerah-LRA	1.906.250.000	1.891.774.800	99.24%	2.021.500.000	1.812.174.800
	Jumlah Pendapatan Asli Daerah	1.906.250.000	1.891.774.800	99.24%	2.021.500.000	1.812.174.800
	Jumlah Pendapatan	1.906.250.000	1.891.774.800	99.24%	2.021.500.000	1.812.174.800
5	BELANJA	257.017.599.000	238.255.477.442	92.70%	253.452.354.000	237.092.321.943
5.1	Belanja Operasi	242.307.009.000	223.758.240.917	92.34%	222.284.604.000	206.717.935.940
5.1.1	Belanja Pegawai	108.157.087.000	99.140.223.631	91.66%	106.395.595.000	98.808.534.150
5.1.2	Belanja Barang dan Jasa	134.149.922.000	124.618.017.286	92.89%	115.889.009.000	107.909.401.790
	Jumlah Belanja Operasi	242.307.009.000	223.758.240.917	92.34%	222.284.604.000	206.717.935.940
5.2	Belanja Modal	14.710.590.000	14.497.236.525	98.55%	31.167.750.000	30.374.386.003
5.2.2	Belanja Modal Peralatan dan Mesin	14.665.590.000	14.452.361.525	98.55%	30.946.000.000	30.157.750.003
5.2.4	Belanja Modal Jalan, Irigasi dan Jaringan	0	0	0.00%	200.000.000	198.500.000
5.2.5	Belanja Modal Aset Tetap Lainnya	45.000.000	44.875.000	99.72%	21.750.000	18.136.000
	Jumlah Belanja Modal	14.710.590.000	14.497.236.525	98.55%	31.167.750.000	30.374.386.003
	Jumlah Belanja	257.017.599.000	238.255.477.442	92.70%	253.452.354.000	237.092.321.943
	Jumlah Belanja dan Transfer	257.017.599.000	238.255.477.442	92.70%	253.452.354.000	237.092.321.943
	Surplus/Defisit	(255.111.349.000)	(236.363.702.642)	92.65%	(251.430.854.000)	(235.280.147.143)
	Sisa Lebih Pembiayaan Anggaran (SILPA)	(255.111.349.000)	(236.363.702.642)	92.65%	(251.430.854.000)	(235.280.147.143)



PEMERINTAH PROVINSI JAWA TENGAH
LAPORAN REALISASI ANGGARAN PENDAPATAN DAN BELANJA (SAP)
SEKRETARIAT DAERAH
TAHUN ANGGARAN 2019
periode 1 Januari s.d 31 Desember 2020

Kode	Uraian	Anggaran	Realisasi	%	Anggaran 2018	Realisasi 2018
4	PENDAPATAN	1.906.250.000	1.891.774.800	99.24%	2.021.500.000	1.812.174.800
4.1	Pendapatan Asli Daerah (PAD)-LRA	1.906.250.000	1.891.774.800	99.24%	2.021.500.000	1.812.174.800
4.1.2	Pendapatan Retribusi Daerah-LRA	1.906.250.000	1.891.774.800	99.24%	2.021.500.000	1.812.174.800
4.1.2.02	Retribusi Jasa Usaha	1.906.250.000	1.891.774.800	99.24%	2.021.500.000	1.812.174.800
	Jumlah Pendapatan Retribusi Daerah-LRA	1.906.250.000	1.891.774.800	99.24%	2.021.500.000	1.812.174.800
	Jumlah Pendapatan Asli Daerah	1.906.250.000	1.891.774.800	99.24%	2.021.500.000	1.812.174.800
	Jumlah Pendapatan	1.906.250.000	1.891.774.800	99.24%	2.021.500.000	1.812.174.800
5	BELANJA	257.017.599.000	238.255.477.442	92.70%	253.452.354.000	237.092.321.943
5.1	Belanja Operasi	242.307.009.000	223.758.240.917	92.34%	222.284.604.000	206.717.935.940
5.1.1	Belanja Pegawai	108.157.087.000	99.140.223.631	91.66%	106.395.595.000	98.808.534.150
5.1.1.01	Honorarium PNS	4.680.500.000	4.202.100.000	89.78%	6.769.650.000	6.514.850.000
5.1.1.01	Belanja Gaji dan Tunjangan	42.052.931.000	38.094.694.894	90.59%	38.757.104.000	36.779.365.492
5.1.1.02	Honorarium Non PNS	7.582.988.000	7.167.787.412	94.52%	5.992.841.000	5.893.204.498
5.1.1.02	Belanja Tambahan Penghasilan PNS	53.840.668.000	49.675.641.325	92.26%	54.876.000.000	49.621.114.160
	Jumlah Belanja Pegawai	108.157.087.000	99.140.223.631	91.66%	106.395.595.000	98.808.534.150
5.1.2	Belanja Barang dan Jasa	134.149.922.000	124.618.017.286	92.89%	115.889.009.000	107.909.401.790
5.1.2.01	Belanja Bahan Pakai Habis	8.896.899.000	8.555.442.463	96.16%	7.986.729.000	7.733.010.582
5.1.2.02	Belanja Bahan/Material	1.007.520.000	921.002.700	91.41%	898.100.000	834.027.596
5.1.2.03	Belanja Jasa Kantor	26.805.244.000	24.440.063.966	91.18%	17.473.320.000	15.622.453.973
5.1.2.04	Belanja Premi Asuransi	760.000.000	725.280.079	95.43%	745.000.000	708.386.873
5.1.2.05	Belanja Perawatan Kendaraan Bermotor	5.297.000.000	4.644.980.458	87.69%	4.732.000.000	4.221.518.917
5.1.2.06	Belanja Cetak dan Penggandaan	2.934.754.000	2.776.986.565	94.62%	2.945.292.000	2.703.679.270
5.1.2.07	Belanja Sewa Rumah/Gedung/Gudang/Parkir	6.156.110.000	5.830.534.000	94.71%	5.158.820.000	4.775.353.841
5.1.2.08	Belanja Sewa Sarana Mobilitas	486.000.000	465.563.000	95.79%	334.000.000	328.966.000
5.1.2.10	Belanja Sewa Perlengkapan dan Peralatan Kantor	2.975.280.000	2.734.031.000	91.89%	2.907.370.000	2.742.362.000
5.1.2.11	Belanja Makanan dan Minuman	17.930.560.000	16.807.414.785	93.74%	13.798.340.000	13.501.876.745

Kode	Uraian	Anggaran	Realisasi	%	Anggaran 2018	Realisasi 2018
5.1.2.12	Belanja Pakaian Dinas dan Atributnya	75.450.000	46.295.000	61.36%	408.100.000	378.030.000
5.1.2.13	Belanja Pakaian Kerja	457.215.000	442.305.000	96.74%	106.650.000	103.800.000
5.1.2.14	Belanja Pakaian khusus dan hari-hari tertentu	563.900.000	550.012.500	97.54%	85.700.000	79.800.000
5.1.2.15	Belanja Perjalanan Dinas	44.813.561.000	41.404.792.205	92.39%	39.112.514.000	36.269.848.426
5.1.2.17	Belanja kursus, pelatihan, sosialisasi dan bimbingan teknis PNS	165.000.000	145.250.000	88.03%	150.000.000	100.450.000
5.1.2.20	Belanja Pemeliharaan	12.697.594.000	12.119.299.755	95.45%	17.192.134.000	16.076.715.317
5.1.2.21	Belanja Jasa Konsultansi	1.804.300.000	1.733.841.310	96.09%	1.402.000.000	1.343.123.250
5.1.2.27	Belanja Hadiah Barang	145.035.000	96.422.500	66.48%	99.680.000	76.503.000
5.1.2.30	Uang Untuk Diberikan Kepada Pihak Ketiga/Masyarakat	178.500.000	178.500.000	100.00%	353.260.000	309.496.000
	Jumlah Belanja Barang dan Jasa	134.149.922.000	124.618.017.286	92.89%	115.889.009.000	107.909.401.790
	Jumlah Belanja Operasi	242.307.009.000	223.758.240.917	92.34%	222.284.604.000	206.717.935.940
5.2	Belanja Modal	14.710.590.000	14.497.236.525	98.55%	31.167.750.000	30.374.386.003
5.2.2	Belanja Modal Peralatan dan Mesin	14.665.590.000	14.452.361.525	98.55%	30.946.000.000	30.157.750.003
5.2.2.14	Belanja Modal Peralatan dan Mesin - Pengadaan Alat-Alat Besar Darat	855.385.000	839.863.033	98.19%	5.803.289.000	5.759.110.595
5.2.2.16	Belanja Modal Peralatan dan Mesin - Pengadaan Alat-alat Bantu	0	0	0.00%	119.000.000	117.500.000
5.2.2.17	Belanja Modal Peralatan dan Mesin - Pengadaan Alat Angkutan Darat Bermotor	2.440.000.000	2.372.974.622	97.25%	9.001.000.000	8.931.547.163
5.2.2.24	Belanja Modal Peralatan dan Mesin - Pengadaan Alat Ukur	192.040.000	192.040.000	100.00%	0	0
5.2.2.27	Belanja Modal Peralatan dan Mesin - Pengadaan Alat Kantor	1.233.260.000	1.209.575.050	98.08%	689.502.000	654.425.000
5.2.2.28	Belanja Modal Peralatan dan Mesin - Pengadaan Alat Rumah Tangga	1.420.288.000	1.403.162.000	98.79%	11.171.582.000	10.835.449.645
5.2.2.29	Belanja Modal Peralatan dan Mesin - Pengadaan Komputer	4.514.436.000	4.449.942.520	98.57%	1.712.564.000	1.514.550.000
5.2.2.31	Belanja Modal Peralatan dan Mesin - Pengadaan Alat Studio	3.179.451.000	3.154.706.300	99.22%	2.038.248.000	1.940.457.000
5.2.2.32	Belanja Modal Peralatan dan Mesin - Pengadaan Alat Komunikasi	830.730.000	830.098.000	99.92%	410.815.000	404.710.600
	Jumlah Belanja Modal Peralatan dan Mesin	14.665.590.000	14.452.361.525	98.55%	30.946.000.000	30.157.750.003
5.2.4	Belanja Modal Jalan, Irigasi dan Jaringan	0	0	0.00%	200.000.000	198.500.000
5.2.4.74	Belanja Modal Jalan, Irigasi dan Jaringan - Pengadaan Instalasi Gardu Listrik	0	0	0.00%	200.000.000	198.500.000
	Jumlah Belanja Modal Jalan, Irigasi dan Jaringan	0	0	0.00%	200.000.000	198.500.000

Kode	Uraian	Anggaran	Realisasi	%	Anggaran 2018	Realisasi 2018
5.2.5	Belanja Modal Aset Tetap Lainnya	45.000.000	44.875.000	99.72%	21.750.000	18.136.000
5.2.5.82	Belanja Modal Aset Tetap Lainnya - Pengadaan Buku	45.000.000	44.875.000	99.72%	21.750.000	18.136.000
	Jumlah Belanja Modal Aset Tetap Lainnya	45.000.000	44.875.000	99.72%	21.750.000	18.136.000
	Jumlah Belanja Modal	14.710.590.000	14.497.236.525	98.55%	31.167.750.000	30.374.386.003
	Jumlah Belanja	257.017.599.000	238.255.477.442	92.70%	253.452.354.000	237.092.321.943
	Jumlah Belanja dan Transfer	257.017.599.000	238.255.477.442	92.70%	253.452.354.000	237.092.321.943
	Surplus/Defisit	(255.111.349.000)	(236.363.702.642)	92.65%	(251.430.854.000)	(235.280.147.143)
	Sisa Lebih Pembiayaan Anggaran (SILPA)	(255.111.349.000)	(236.363.702.642)	92.65%	(251.430.854.000)	(235.280.147.143)



PEMERINTAH PROVINSI JAWA TENGAH
LAPORAN REALISASI ANGGARAN PENDAPATAN DAN BELANJA (SAP)
SEKRETARIAT DAERAH
TAHUN ANGGARAN 2019
periode 1 Januari s.d 31 Desember 2020

Kode	Uraian	Anggaran	Realisasi	%	Anggaran 2018	Realisasi 2018
4	PENDAPATAN	1.906.250.000	1.891.774.800	99.24%	2.021.500.000	1.812.174.800
4.1	Pendapatan Asli Daerah (PAD)-LRA	1.906.250.000	1.891.774.800	99.24%	2.021.500.000	1.812.174.800
4.1.2	Pendapatan Retribusi Daerah-LRA	1.906.250.000	1.891.774.800	99.24%	2.021.500.000	1.812.174.800
4.1.2.02	Retribusi Jasa Usaha	1.906.250.000	1.891.774.800	99.24%	2.021.500.000	1.812.174.800
4.1.2.02.01	Retribusi Pemakaian Kekayaan Daerah - Penyewaan Tanah dan Bangunan	1.732.850.000	1.778.274.800	102.62%	0	0
4.1.2.02.03	Retribusi Pemakaian Kekayaan Daerah - Ruangan	0	0	0.00%	1.750.900.000	1.615.674.800
4.1.2.02.17	Retribusi Tempat Penginapan/Pesanggrahan/Villa	173.400.000	113.500.000	65.46%	166.650.000	113.550.000
4.1.2.02.31	Retribusi Pemakaian Kekayaan Daerah	0	0	0.00%	103.950.000	82.950.000
	Jumlah Pendapatan Retribusi Daerah-LRA	1.906.250.000	1.891.774.800	99.24%	2.021.500.000	1.812.174.800
	Jumlah Pendapatan Asli Daerah	1.906.250.000	1.891.774.800	99.24%	2.021.500.000	1.812.174.800
	Jumlah Pendapatan	1.906.250.000	1.891.774.800	99.24%	2.021.500.000	1.812.174.800
5	BELANJA	257.017.599.000	238.255.477.442	92.70%	253.452.354.000	237.092.321.943
5.1	Belanja Operasi	242.307.009.000	223.758.240.917	92.34%	222.284.604.000	206.717.935.940
5.1.1	Belanja Pegawai	108.157.087.000	99.140.223.631	91.66%	106.395.595.000	98.808.534.150
5.1.1.01	Belanja Gaji dan Tunjangan	42.052.931.000	38.094.694.894	90.59%	38.757.104.000	36.779.365.492
5.1.1.01	Honorarium PNS	4.680.500.000	4.202.100.000	89.78%	6.769.650.000	6.514.850.000
5.1.1.01.01	Honorarium Panitia Pelaksana Kegiatan	3.282.450.000	2.943.150.000	89.66%	5.932.100.000	5.750.600.000
5.1.1.01.01	Gaji Pokok PNS/Uang Representasi	32.101.574.000	29.765.361.100	92.72%	29.746.628.000	28.705.818.500
5.1.1.01.02	Tunjangan Keluarga	2.957.038.000	2.851.382.590	96.43%	2.893.620.000	2.666.359.612
5.1.1.01.02	Honorarium Tim Pengadaan Barang Dan Jasa	652.850.000	619.350.000	94.87%	133.300.000	130.300.000
5.1.1.01.03	Tunjangan Jabatan	2.142.317.000	1.564.950.000	73.05%	1.635.060.000	1.476.010.000
5.1.1.01.04	Tunjangan Fungsional	215.934.000	115.977.000	53.71%	60.360.000	53.076.000
5.1.1.01.05	Honorarium Pengelola Keuangan SKPD	665.200.000	579.600.000	87.13%	623.250.000	552.950.000
5.1.1.01.05	Tunjangan Fungsional Umum	1.554.720.000	1.148.790.000	73.89%	1.398.844.000	1.237.925.000
5.1.1.01.06	Tunjangan Beras	1.547.261.000	1.405.454.940	90.84%	1.575.138.000	1.421.097.660
5.1.1.01.07	Tunjangan PPh/Tunjangan Khusus	338.705.000	159.139.087	46.98%	245.075.000	120.403.778

Kode	Uraian	Anggaran	Realisasi	%	Anggaran 2018	Realisasi 2018
5.1.1.01.07	Upah Piket	80.000.000	60.000.000	75.00%	81.000.000	81.000.000
5.1.1.01.08	Pembulatan Gaji	808.000	409.597	50.69%	600.000	393.251
5.1.1.01.22	Iuran BPJS Kesehatan	920.340.000	838.400.617	91.10%	873.103.000	806.766.296
5.1.1.01.23	Iuran Jaminan Kecelakaan Kerja/Kematian	0	0	0.00%	267.676.000	253.215.236
5.1.1.01.26	Iuran Jaminan Kecelakaan Kerja	68.559.000	61.207.500	89.28%	16.000.000	9.575.040
5.1.1.01.27	Iuran Jaminan Kematian	205.675.000	183.622.463	89.28%	45.000.000	28.725.119
5.1.1.02	Belanja Tambahan Penghasilan PNS	53.840.668.000	49.675.641.325	92.26%	54.876.000.000	49.621.114.160
5.1.1.02	Honorarium Non PNS	7.582.988.000	7.167.787.412	94.52%	5.992.841.000	5.893.204.498
5.1.1.02.01	Tambahan Penghasilan Berdasarkan Beban Kerja	53.840.668.000	49.675.641.325	92.26%	54.876.000.000	49.621.114.160
5.1.1.02.02	Honorarium Pegawai Honorar/Tidak Tetap	2.408.400.000	2.408.400.000	100.00%	2.408.400.000	2.408.400.000
5.1.1.02.04	Honorarium Pelaksana Kegiatan	563.600.000	282.600.000	50.14%	61.400.000	50.400.000
5.1.1.02.06	Upah Tenaga Kerja	3.681.688.000	3.597.287.412	97.71%	2.561.591.000	2.505.654.498
5.1.1.02.10	Honorarium Tenaga Keamanan/Pengemudi/Tenaga Teknis	15.000.000	15.000.000	100.00%	0	0
5.1.1.02.11	Uang Harian Peserta Kegiatan	824.300.000	774.500.000	93.96%	933.950.000	901.250.000
5.1.1.02.14	Upah Pekerja Seni	90.000.000	90.000.000	100.00%	27.500.000	27.500.000
	Jumlah Belanja Pegawai	108.157.087.000	99.140.223.631	91.66%	106.395.595.000	98.808.534.150
5.1.2	Belanja Barang dan Jasa	134.149.922.000	124.618.017.286	92.89%	115.889.009.000	107.909.401.790
5.1.2.01	Belanja Bahan Pakai Habis	8.896.899.000	8.555.442.463	96.16%	7.986.729.000	7.733.010.582
5.1.2.01.01	Belanja Alat Tulis Kantor	3.832.188.000	3.695.609.900	96.44%	3.596.250.000	3.549.154.000
5.1.2.01.03	Belanja Alat Listrik Dan Elektronik (Lampu Pijar, Battery Kering)	739.521.000	726.481.750	98.24%	446.446.000	441.980.300
5.1.2.01.04	Belanja Perangko, Materai Dan Benda Pos Lainnya	150.430.000	132.941.500	88.37%	129.319.000	116.765.000
5.1.2.01.05	Belanja Peralatan Kebersihan Dan Bahan Pembersih	529.429.000	522.382.510	98.67%	445.946.000	428.628.000
5.1.2.01.08	Belanja Pengisian Tabung Gas	44.400.000	39.353.000	88.63%	44.400.000	38.054.000
5.1.2.01.10	Belanja Pantry	330.881.000	327.391.600	98.95%	179.161.000	170.055.500
5.1.2.01.14	Belanja Laundry	162.000.000	156.004.403	96.30%	132.000.000	121.946.532
5.1.2.01.15	Belanja Alat Peraga/Bahan Pelatihan/Praktek	379.890.000	372.549.100	98.07%	371.815.000	366.723.000
5.1.2.01.16	Belanja Dekorasi/Dokumentasi	832.770.000	744.123.500	89.36%	736.445.000	694.203.750
5.1.2.01.19	Belanja Souvenir/Cendera Mata	349.500.000	346.950.000	99.27%	168.700.000	155.900.000
5.1.2.01.21	Belanja Perlengkapan Diklat/Seminar/Bintek/Sosialisasi/Lokakarya	1.545.890.000	1.491.655.200	96.49%	1.661.247.000	1.574.600.500

Kode	Uraian	Anggaran	Realisasi	%	Anggaran 2018	Realisasi 2018
5.1.2.01.22	Belanja Stand Pameran	0	0	0.00%	75.000.000	75.000.000
5.1.2.02	Belanja Bahan/Material	1.007.520.000	921.002.700	91.41%	898.100.000	834.027.596
5.1.2.02.01	Belanja Bahan Baku Bangunan	272.000.000	270.189.700	99.33%	238.500.000	235.930.200
5.1.2.02.04	Belanja Bahan Obat-Obatan	155.000.000	104.764.000	67.59%	155.000.000	96.376.700
5.1.2.02.08	Belanja Peralatan Kerja	0	0	0.00%	74.000.000	72.300.000
5.1.2.02.09	Belanja Perlengkapan/Peralatan Gedung/Kantor	520.820.000	490.079.000	94.10%	430.600.000	429.420.696
5.1.2.02.12	Belanja Bahan Laboratorium	8.000.000	5.270.000	65.88%	0	0
5.1.2.02.13	Belanja Bahan Bercorak Kesenian dan Kebudayaan	51.700.000	50.700.000	98.07%	0	0
5.1.2.03	Belanja Jasa Kantor	26.805.244.000	24.440.063.966	91.18%	17.473.320.000	15.622.453.973
5.1.2.03.01	Belanja Telepon	1.200.000.000	930.549.705	77.55%	1.100.000.000	882.397.359
5.1.2.03.02	Belanja Air	650.000.000	442.866.062	68.13%	540.000.000	379.805.703
5.1.2.03.03	Belanja Listrik	5.600.000.000	4.627.239.595	82.63%	4.600.000.000	4.050.713.965
5.1.2.03.05	Belanja Surat Kabar/Majalah	125.000.000	124.971.000	99.98%	200.000.000	91.475.000
5.1.2.03.06	Belanja Kawat/Faksimili/Internet/Intranet/TV Kabel/TV Satelit	79.700.000	73.550.000	92.28%	296.000.000	258.112.730
5.1.2.03.07	Belanja Paket/Pengiriman	0	0	0.00%	5.320.000	392.000
5.1.2.03.08	Belanja Sertifikasi	0	0	0.00%	160.000.000	160.000.000
5.1.2.03.13	Belanja Iuran/PBB/Pasport/Fiskal	770.000.000	710.809.439	92.31%	640.000.000	564.271.616
5.1.2.03.16	Belanja Jasa Publikasi	5.891.800.000	5.746.950.000	97.54%	1.229.000.000	1.203.619.000
5.1.2.03.20	Belanja Jasa Pengajar/Instruktur/Narasumber/Tenaga Ahli	4.946.364.000	4.504.914.100	91.08%	5.786.950.000	5.346.200.000
5.1.2.03.21	Belanja Jasa Pengawasan	191.500.000	174.300.000	91.02%	418.000.000	334.950.000
5.1.2.03.23	Belanja Jasa Keamanan	1.888.900.000	1.864.246.825	98.69%	795.000.000	697.001.700
5.1.2.03.24	Belanja Jasa Langganan TV Berbayar	100.000.000	49.979.800	49.98%	0	0
5.1.2.03.28	Belanja Jasa Medical Check Up KDH/WKDH dan DPRD	40.000.000	3.215.000	8.04%	50.000.000	4.201.000
5.1.2.03.31	Belanja Jasa Pengemudi	199.800.000	195.304.600	97.75%	199.800.000	199.594.000
5.1.2.03.32	Belanja Jasa Tenaga Teknis	5.078.080.000	4.947.067.840	97.42%	1.441.650.000	1.440.419.900
5.1.2.03.35	Belanja Perkara Hukum	44.100.000	44.100.000	100.00%	11.600.000	9.300.000
5.1.2.04	Belanja Premi Asuransi	760.000.000	725.280.079	95.43%	745.000.000	708.386.873
5.1.2.04.02	Belanja Premi Asuransi Barang Milik Daerah	700.000.000	666.420.000	95.20%	685.000.000	651.835.247
5.1.2.04.05	Belanja Premi Asuransi Kesehatan Non PNS	60.000.000	58.860.079	98.10%	60.000.000	56.551.626
5.1.2.05	Belanja Perawatan Kendaraan Bermotor	5.297.000.000	4.644.980.458	87.69%	4.732.000.000	4.221.518.917

Kode	Uraian	Anggaran	Realisasi	%	Anggaran 2018	Realisasi 2018
5.1.2.05.01	Belanja Jasa Service	2.842.000.000	2.637.788.849	92.81%	2.524.500.000	2.402.243.233
5.1.2.05.02	Belanja Penggantian Suku Cadang	125.000.000	27.874.703	22.30%	0	0
5.1.2.05.03	Belanja Bahan Bakar Minyak/Gas Dan Pelumas	1.804.000.000	1.739.990.286	96.45%	1.893.610.000	1.583.781.784
5.1.2.05.04	Belanja Jasa KIR	19.000.000	842.720	4.44%	13.200.000	1.368.000
5.1.2.05.07	Belanja Surat Tanda Nomor Kendaraan	507.000.000	238.483.900	47.04%	300.690.000	234.125.900
5.1.2.06	Belanja Cetak dan Penggandaan	2.934.754.000	2.776.986.565	94.62%	2.945.292.000	2.703.679.270
5.1.2.06.01	Belanja Cetak	1.985.890.000	1.915.890.200	96.48%	1.940.497.000	1.788.853.160
5.1.2.06.02	Belanja Penggandaan	948.864.000	861.096.365	90.75%	1.004.795.000	914.826.110
5.1.2.07	Belanja Sewa Rumah/Gedung/Gudang/Parkir	6.156.110.000	5.830.534.000	94.71%	5.158.820.000	4.775.353.841
5.1.2.07.02	Belanja Sewa Gedung/Kantor/Tempat	582.150.000	505.680.000	86.86%	289.300.000	271.871.600
5.1.2.07.03	Belanja Sewa Ruang Rapat/Pertemuan	217.800.000	155.850.000	71.56%	243.700.000	209.470.000
5.1.2.07.06	Belanja Sewa Kamar/Akomodasi	393.750.000	331.978.000	84.31%	497.840.000	472.358.241
5.1.2.07.07	Belanja Sewa Hotel	4.962.410.000	4.837.026.000	97.47%	4.127.980.000	3.821.654.000
5.1.2.08	Belanja Sewa Sarana Mobilitas	486.000.000	465.563.000	95.79%	334.000.000	328.966.000
5.1.2.08.01	Belanja Sewa Sarana Mobilitas Darat	486.000.000	465.563.000	95.79%	334.000.000	328.966.000
5.1.2.10	Belanja Sewa Perlengkapan dan Peralatan Kantor	2.975.280.000	2.734.031.000	91.89%	2.907.370.000	2.742.362.000
5.1.2.10.01	Belanja Sewa Meja Kursi	433.120.000	404.860.000	93.48%	339.805.000	313.192.000
5.1.2.10.04	Belanja Sewa Generator	210.100.000	203.000.000	96.62%	230.600.000	219.400.000
5.1.2.10.05	Belanja Sewa Tenda	1.371.620.000	1.257.321.000	91.67%	1.305.965.000	1.254.580.000
5.1.2.10.06	Belanja Sewa Pakaian Adat/Tradisional	63.000.000	60.300.000	95.71%	64.000.000	59.250.000
5.1.2.10.07	Belanja Sewa Partisi	0	0	0.00%	75.000.000	63.750.000
5.1.2.10.08	Belanja Sewa Peralatan Elektronik	897.440.000	808.550.000	90.10%	862.000.000	806.690.000
5.1.2.10.13	Belanja Sewa Alat-alat Kesenian	0	0	0.00%	30.000.000	25.500.000
5.1.2.11	Belanja Makanan dan Minuman	17.930.560.000	16.807.414.785	93.74%	13.798.340.000	13.501.876.745
5.1.2.11.02	Belanja Makanan Dan Minuman Rapat	3.174.065.000	2.898.791.410	91.33%	2.747.135.000	2.616.282.020
5.1.2.11.03	Belanja Makanan Dan Minuman Tamu	4.099.980.000	3.982.602.725	97.14%	3.262.525.000	3.245.223.070
5.1.2.11.05	Belanja Makanan Dan Minuman Peserta Kegiatan	9.996.515.000	9.266.177.158	92.69%	7.248.680.000	7.100.516.970
5.1.2.11.08	Belanja Makanan Dan Minuman Rumah Tangga KDH/WKDH	660.000.000	659.843.492	99.98%	540.000.000	539.854.685
5.1.2.12	Belanja Pakaian Dinas dan Atributnya	75.450.000	46.295.000	61.36%	408.100.000	378.030.000
5.1.2.12.01	Belanja Pakaian Dinas KDH Dan WKDH	75.450.000	46.295.000	61.36%	80.200.000	61.850.000

Kode	Uraian	Anggaran	Realisasi	%	Anggaran 2018	Realisasi 2018
5.1.2.12.03	Belanja Pakaian Sipil Lengkap (PSL)	0	0	0.00%	99.900.000	98.980.000
5.1.2.12.05	Belanja Pakaian Dinas Upacara (PDU)	0	0	0.00%	228.000.000	217.200.000
5.1.2.13	Belanja Pakaian Kerja	457.215.000	442.305.000	96.74%	106.650.000	103.800.000
5.1.2.13.01	Belanja Pakaian Kerja Lapangan	457.215.000	442.305.000	96.74%	106.650.000	103.800.000
5.1.2.14	Belanja Pakaian khusus dan hari-hari tertentu	563.900.000	550.012.500	97.54%	85.700.000	79.800.000
5.1.2.14.02	Belanja Pakaian Adat Daerah	10.000.000	5.000.000	50.00%	79.900.000	74.000.000
5.1.2.14.03	Belanja Pakaian Batik Tradisional	96.000.000	95.000.000	98.96%	0	0
5.1.2.14.04	Belanja Pakaian Olahraga	457.900.000	450.012.500	98.28%	5.800.000	5.800.000
5.1.2.15	Belanja Perjalanan Dinas	44.813.561.000	41.404.792.205	92.39%	39.112.514.000	36.269.848.426
5.1.2.15.01	Belanja Perjalanan Dinas Dalam Daerah	26.900.757.000	25.241.542.187	93.83%	23.831.761.000	22.041.692.366
5.1.2.15.02	Belanja Perjalanan Dinas Luar Daerah	15.166.616.000	14.346.008.998	94.59%	13.589.779.000	12.944.087.580
5.1.2.15.03	Belanja perjalanan dinas luar negeri	2.746.188.000	1.817.241.020	66.17%	1.690.974.000	1.284.068.480
5.1.2.17	Belanja kursus, pelatihan, sosialisasi dan bimbingan teknis PNS	165.000.000	145.250.000	88.03%	150.000.000	100.450.000
5.1.2.17.01	Belanja Kursus-Kursus Singkat/Pelatihan	165.000.000	145.250.000	88.03%	150.000.000	100.450.000
5.1.2.20	Belanja Pemeliharaan	12.697.594.000	12.119.299.755	95.45%	17.192.134.000	16.076.715.317
5.1.2.20.04	Belanja Pemeliharaan Peralatan dan Mesin	2.440.649.000	2.248.358.650	92.12%	961.530.000	856.616.100
5.1.2.20.05	Belanja Pemeliharaan Gedung dan Bangunan	9.806.068.000	9.436.674.105	96.23%	14.487.391.000	13.591.143.857
5.1.2.20.06	Belanja Pemeliharaan Aset Tetap Lainnya	302.970.000	286.450.000	94.55%	217.420.000	209.620.000
5.1.2.20.07	Belanja Pemeliharaan Jaringan	147.907.000	147.817.000	99.94%	1.525.793.000	1.419.335.360
5.1.2.21	Belanja Jasa Konsultansi	1.804.300.000	1.733.841.310	96.09%	1.402.000.000	1.343.123.250
5.1.2.21.01	Belanja Jasa Konsultansi Penelitian	0	0	0.00%	300.000.000	285.197.000
5.1.2.21.02	Belanja Jasa Konsultansi Perencanaan	226.500.000	209.067.100	92.30%	73.500.000	72.128.500
5.1.2.21.05	Belanja Jasa Konsultansi Non Konstruksi	1.577.800.000	1.524.774.210	96.64%	1.028.500.000	985.797.750
5.1.2.27	Belanja Hadiah Barang	145.035.000	96.422.500	66.48%	99.680.000	76.503.000
5.1.2.27.01	Belanja Hadiah Barang Atas Prestasi	133.500.000	84.887.500	63.59%	97.700.000	74.523.000
5.1.2.27.02	Belanja Hadiah Barang Atas Penghargaan	11.535.000	11.535.000	100.00%	1.980.000	1.980.000
5.1.2.30	Uang Untuk Diberikan Kepada Pihak Ketiga/Masyarakat	178.500.000	178.500.000	100.00%	353.260.000	309.496.000
5.1.2.30.01	Belanja Hadiah Uang Atas Prestasi	178.500.000	178.500.000	100.00%	342.260.000	298.496.000
5.1.2.30.02	Belanja Hadiah Uang Atas Penghargaan	0	0	0.00%	11.000.000	11.000.000
	Jumlah Belanja Barang dan Jasa	134.149.922.000	124.618.017.286	92.89%	115.889.009.000	107.909.401.790

Kode	Uraian	Anggaran	Realisasi	%	Anggaran 2018	Realisasi 2018
	Jumlah Belanja Operasi	242.307.009.000	223.758.240.917	92.34%	222.284.604.000	206.717.935.940
5.2	Belanja Modal	14.710.590.000	14.497.236.525	98.55%	31.167.750.000	30.374.386.003
5.2.2	Belanja Modal Peralatan dan Mesin	14.665.590.000	14.452.361.525	98.55%	30.946.000.000	30.157.750.003
5.2.2.14	Belanja Modal Peralatan dan Mesin - Pengadaan Alat-Alat Besar Darat	855.385.000	839.863.033	98.19%	5.803.289.000	5.759.110.595
5.2.2.14.10	Belanja Modal Peralatan dan Mesin - Pengadaan Alat Pengangkat	855.385.000	839.863.033	98.19%	5.803.289.000	5.759.110.595
5.2.2.16	Belanja Modal Peralatan dan Mesin - Pengadaan Alat-alat Bantu	0	0	0.00%	119.000.000	117.500.000
5.2.2.16.04	Belanja Modal Peralatan dan Mesin - Pengadaan Electric Generating Set	0	0	0.00%	119.000.000	117.500.000
5.2.2.17	Belanja Modal Peralatan dan Mesin - Pengadaan Alat Angkutan Darat Bermotor	2.440.000.000	2.372.974.622	97.25%	9.001.000.000	8.931.547.163
5.2.2.17.02	Belanja Modal Peralatan dan Mesin - Pengadaan Kendaraan Bermotor Penumpang	2.440.000.000	2.372.974.622	97.25%	6.917.816.000	6.888.799.405
5.2.2.17.04	Belanja Modal Peralatan dan Mesin - Pengadaan Kendaraan Bermotor Khusus	0	0	0.00%	1.663.914.000	1.633.379.100
5.2.2.17.05	Belanja Modal Peralatan dan Mesin - Pengadaan Kendaraan Bermotor Beroda Dua	0	0	0.00%	419.270.000	409.368.658
5.2.2.24	Belanja Modal Peralatan dan Mesin - Pengadaan Alat Ukur	192.040.000	192.040.000	100.00%	0	0
5.2.2.24.09	Belanja Modal Peralatan dan Mesin - Pengadaan Alat Ukur Lainnya	192.040.000	192.040.000	100.00%	0	0
5.2.2.27	Belanja Modal Peralatan dan Mesin - Pengadaan Alat Kantor	1.233.260.000	1.209.575.050	98.08%	689.502.000	654.425.000
5.2.2.27.05	Belanja Modal Peralatan dan Mesin - Pengadaan Alat Kantor Lainnya	1.233.260.000	1.209.575.050	98.08%	689.502.000	654.425.000
5.2.2.28	Belanja Modal Peralatan dan Mesin - Pengadaan Alat Rumah Tangga	1.420.288.000	1.403.162.000	98.79%	11.171.582.000	10.835.449.645
5.2.2.28.01	Belanja Modal Peralatan dan Mesin - Pengadaan Meubelair	1.012.280.000	1.007.412.000	99.52%	1.389.166.000	1.360.398.000
5.2.2.28.04	Belanja Modal Peralatan dan Mesin - Pengadaan Alat Pendingin	408.008.000	395.750.000	97.00%	7.843.296.000	7.730.276.645
5.2.2.28.06	Belanja Modal Peralatan dan Mesin - Pengadaan Alat Rumah Tangga Lainnya (Home Use)	0	0	0.00%	1.939.120.000	1.744.775.000
5.2.2.29	Belanja Modal Peralatan dan Mesin - Pengadaan Komputer	4.514.436.000	4.449.942.520	98.57%	1.712.564.000	1.514.550.000
5.2.2.29.02	Belanja Modal Peralatan dan Mesin - Pengadaan Personal Komputer	2.977.433.000	2.930.563.240	98.43%	1.242.114.000	1.063.850.000

Kode	Uraian	Anggaran	Realisasi	%	Anggaran 2018	Realisasi 2018
5.2.2.29.05	Belanja Modal Peralatan dan Mesin - Pengadaan Peralatan Personal Komputer	1.537.003.000	1.519.379.280	98.85%	470.450.000	450.700.000
5.2.2.31	Belanja Modal Peralatan dan Mesin - Pengadaan Alat Studio	3.179.451.000	3.154.706.300	99.22%	2.038.248.000	1.940.457.000
5.2.2.31.01	Belanja Modal Peralatan dan Mesin - Pengadaan Peralatan Studio Visual	3.179.451.000	3.154.706.300	99.22%	2.038.248.000	1.940.457.000
5.2.2.32	Belanja Modal Peralatan dan Mesin - Pengadaan Alat Komunikasi	830.730.000	830.098.000	99.92%	410.815.000	404.710.600
5.2.2.32.01	Belanja Modal Peralatan dan Mesin - Pengadaan Alat Komunikasi Telephone	830.730.000	830.098.000	99.92%	410.815.000	404.710.600
	Jumlah Belanja Modal Peralatan dan Mesin	14.665.590.000	14.452.361.525	98.55%	30.946.000.000	30.157.750.003
5.2.4	Belanja Modal Jalan, Irigasi dan Jaringan	0	0	0.00%	200.000.000	198.500.000
5.2.4.74	Belanja Modal Jalan, Irigasi dan Jaringan - Pengadaan Instalasi Gardu Listrik	0	0	0.00%	200.000.000	198.500.000
5.2.4.74.02	Belanja Modal Jalan, Irigasi dan Jaringan - Pengadaan Instalasi Gardu Listrik Distribusi	0	0	0.00%	200.000.000	198.500.000
	Jumlah Belanja Modal Jalan, Irigasi dan Jaringan	0	0	0.00%	200.000.000	198.500.000
5.2.5	Belanja Modal Aset Tetap Lainnya	45.000.000	44.875.000	99.72%	21.750.000	18.136.000
5.2.5.82	Belanja Modal Aset Tetap Lainnya - Pengadaan Buku	45.000.000	44.875.000	99.72%	21.750.000	18.136.000
5.2.5.82.01	Belanja Modal Aset Tetap Lainnya - Pengadaan Buku Ilmu Pengetahuan Umum	45.000.000	44.875.000	99.72%	15.750.000	14.055.000
5.2.5.82.03	Belanja Modal Aset Tetap Lainnya - Pengadaan Buku Keagamaan	0	0	0.00%	3.000.000	2.111.000
5.2.5.82.04	Belanja Modal Aset Tetap Lainnya - Pengadaan Buku Ilmu Sosial	0	0	0.00%	3.000.000	1.970.000
	Jumlah Belanja Modal Aset Tetap Lainnya	45.000.000	44.875.000	99.72%	21.750.000	18.136.000
	Jumlah Belanja Modal	14.710.590.000	14.497.236.525	98.55%	31.167.750.000	30.374.386.003
	Jumlah Belanja	257.017.599.000	238.255.477.442	92.70%	253.452.354.000	237.092.321.943
	Jumlah Belanja dan Transfer	257.017.599.000	238.255.477.442	92.70%	253.452.354.000	237.092.321.943
	Surplus/Defisit	(255.111.349.000)	(236.363.702.642)	92.65%	(251.430.854.000)	(235.280.147.143)
	Sisa Lebih Pembiayaan Anggaran (SILPA)	(255.111.349.000)	(236.363.702.642)	92.65%	(251.430.854.000)	(235.280.147.143)



PEMERINTAH PROVINSI JAWA TENGAH BADAN PENGELOLA KEUANGAN DAN ASET DAERAH

Jalan Taman Menteri Supeno Nomor 2 Semarang Kode Pos 50243 Telepon 024 -8311174
Faksimile 024 - 8311172 laman [http:// www.jatengprov.go.id](http://www.jatengprov.go.id)
surat elektronik bpkad@jatengprov.go.id

BERITA ACARA REKONSILIASI

Nomor : 036 /BA-RKN /SKPD /1 /2020

Pada hari ini Jum'at tanggal Sepuluh bulan Januari tahun Dua Ribu Dua Puluh diselenggarakan rekonsiliasi data realisasi APBD sampai dengan bulan Desember Tahun Anggaran Dua Ribu Sembilan Belas antara Badan Pengelola Keuangan dan Aset Daerah Pemerintah Provinsi Jawa Tengah dengan Satuan Kerja Perangkat Daerah Sekretariat Daerah Pemerintah Provinsi Jawa Tengah.

Data yang digunakan oleh Badan Pengelola Keuangan dan Aset Daerah Pemerintah Provinsi Jawa Tengah merupakan data berdasarkan migrasi data dari *E-Penatausahaan* dan SPJ Fungsional yang dikirim Satuan Kerja Perangkat Daerah dan dilakukan validasi oleh Bidang Akuntansi Badan Pengelola Keuangan dan Aset Daerah Pemerintah Provinsi Jawa Tengah. Sedangkan data yang digunakan oleh Satuan Kerja Perangkat Daerah tersebut merupakan data realisasi yang telah di SPJ-kan dan sesuai dengan bukti transaksi periode 1 Januari s/d 31 Desember 2019.

Rekonsiliasi dilakukan secara bersama-sama dan hasil rekonsiliasi dituangkan dalam lampiran Berita Acara Rekonsiliasi yang merupakan bagian yang tidak terpisahkan dari Berita Acara Rekonsiliasi ini. Hasil rekonsiliasi ini juga sebagai dasar Badan Pengelola Keuangan dan Aset Daerah Pemerintah Provinsi Jawa Tengah untuk mengunci realisasi APBD Satuan Kerja Perangkat Daerah Periode 1 Januari s/d 31 Desember 2019 pada sistem *E-Penatausahaan*.

Demikian berita acara ini dibuat untuk digunakan seperlunya.

A.n. Kepala Badan Pengelola Keuangan dan
Aset Daerah,
Kepala Bidang Akuntansi



NIP. 19660215198603 1 001

A.n. Pj. Sekretaris Daerah Provinsi Jateng
Kabag Rumah Tangga Setda
Selaku PPK SKPD SETDA

MM SUSIOWATI, S.Sos

NIP. 19630612 198503 2 020

Mengetahui Kasubbid. Akt.	Staf Bid Akt BPKAD
Nurahman Adi	Rama SKO Aswin Kurniawan



PEMERINTAH PROVINSI JAWA TENGAH
BADAN PENGELOLA KEUANGAN DAN
ASET DAERAH

Jalan Taman Menteri Supeno Nomor 2 Semarang Kode Pos 50243 Telepon 024-8311174
Faksimile 024 - 8311172 laman [http:// www.jatengprov.go.id](http://www.jatengprov.go.id)
surat elektronik bpkad@jatengprov.go.id

Lampiran I

REALISASI PENDAPATAN DAN BELANJA APBD

Periode 1 Januari s/d 31 Desember 2019

Uraian	Realiasi Bid Akt: BPKAD	Realisasi SKPD	Selisih	Keterangan
Pendapatan	1,891,774,800,00	1,891,774,800,00	-	-
Pendapatan Asli Daerah	1,891,774,800,00	1,891,774,800,00	-	-
Pajak Daerah	-	-	-	-
Retribusi Daerah	1,891,774,800,00	1,891,774,800,00	-	-
Lain-Lain PAD yang Sah	-	-	-	-
Belanja	238.255.477.442,00	238.255.477.442,00	-	-
Belanja Tidak Langsung	87,770,336,219,00	87,770,336,219,00	-	-
Belanja Langsung	150.485.141.223,00	150.485.141.223,00	-	-

Rincian Realisasi Pendapatan dan Belanja APBD periode 1 Januari s/d 31 Desember terlampir.

A.n. Kepala Badan Pengelola Keuangan dan
Aset Daerah,
Kepala Bidang Akuntansi



NIP. 19660215198603 1 001

A.n. Pj. Sekretaris Daerah Provinsi Jateng
Kabag Rumah Tangga Setda
Selaku PPK SKPD SETDA

MM SUSIOWATI, S.Sos
NIP. 19630612 198503 2 020



PEMERINTAH PROVINSI JAWA TENGAH
LAPORAN REALISASI ANGGARAN PENDAPATAN DAN BELANJA
SEKRETARIAT DAERAH
TAHUN ANGGARAN 2019
periode 1 Januari s.d 31 Desember 2019


Kode	Uraian	Anggaran (Rp)	Realisasi (Rp)	%	Lebih Kurang
4	PENDAPATAN	1.906.250.000	1.891.774.800	99,24 %	14.475.200
4.1	PENDAPATAN ASLI DAERAH	1.906.250.000	1.891.774.800	99,24 %	14.475.200
4.1.2	Hasil Retribusi Daerah	1.906.250.000	1.891.774.800	99,24 %	14.475.200
4.1.2.02	Retribusi Jasa Usaha	1.906.250.000	1.891.774.800	99,24 %	14.475.200
4.1.2.02.01	Retribusi Pemakaian Kekayaan Daerah - Penyewaan Tanah dan Bangunan	1.732.850.000	1.778.274.800	102,62 %	(45.424.800)
4.1.2.02.17	Retribusi Tempal Penginapan/Pesanggrahan/Villa	173.400.000	113.500.000	65,46 %	59.900.000
	Jumlah	1.906.250.000	1.891.774.800	99,24 %	14.475.200
5	BELANJA	257.017.599.000	238.255.477.442	92,70 %	18.762.121.558
5.1	BELANJA TIDAK LANGSUNG	95.893.599.000	87.770.336.219	91,53 %	8.123.262.781
5.1.1	Belanja Pegawai	95.893.599.000	87.770.336.219	91,53 %	8.123.262.781
5.1.1.01	Belanja Gaji dan Tunjangan	42.052.931.000	38.094.694.894	90,59 %	3.958.236.106
5.1.1.01.01	Gaji Pokok PNS/Uang Representasi	32.101.574.000	29.765.361.100	92,72 %	2.336.212.900
5.1.1.01.02	Tunjangan Keluarga	2.957.038.000	2.851.382.590	96,43 %	105.655.410
5.1.1.01.03	Tunjangan Jabatan	2.142.317.000	1.564.950.000	73,05 %	577.367.000
5.1.1.01.04	Tunjangan Fungsional	215.934.000	115.977.000	53,71 %	89.957.000
5.1.1.01.05	Tunjangan Fungsional Umum	1.554.720.000	1.148.790.000	73,89 %	405.930.000
5.1.1.01.06	Tunjangan Beras	1.547.261.000	1.405.454.940	90,84 %	141.806.060
5.1.1.01.07	Tunjangan PPh/Tunjangan Khusus	338.705.000	159.139.087	46,98 %	179.565.913
5.1.1.01.08	Pembulatan Gaji	808.000	409.597	50,69 %	398.403
5.1.1.01.22	Iuran BPJS Kesehatan	920.340.000	838.400.617	91,10 %	81.939.383
5.1.1.01.26	Iuran Jaminan Kecelakaan Kerja	68.559.000	61.207.500	89,28 %	7.351.500
5.1.1.01.27	Iuran Jaminan Kematian	205.675.000	183.622.463	89,28 %	22.052.537
5.1.1.02	Belanja Tambahan Penghasilan PNS	53.840.668.000	49.675.641.325	92,26 %	4.165.026.675
5.1.1.02.01	Tambahan Penghasilan Berdasarkan Beban Kerja	53.840.668.000	49.675.641.325	92,26 %	4.165.026.675
5.2	BELANJA LANGSUNG	161.124.000.000	150.485.141.223	93,40 %	10.638.858.777
5.2.1	Belanja Pegawai	12.263.488.000	11.369.887.412	92,71 %	893.600.588
5.2.1.01	Honorarium PNS	4.680.500.000	4.202.100.000	89,78 %	478.400.000
5.2.1.01.01	Honorarium Panitia Pelaksana Kegiatan	3.282.450.000	2.943.150.000	89,66 %	339.300.000
5.2.1.01.02	Honorarium Tim Pengadaan Barang Dan Jasa	652.850.000	619.350.000	94,87 %	33.500.000
5.2.1.01.05	Honorarium Pengelola Keuangan SKPD	665.200.000	579.600.000	87,13 %	85.600.000
5.2.1.01.07	Upah Picket	80.000.000	60.000.000	75,00 %	20.000.000
5.2.1.02	Honorarium Non-PNS	7.582.988.000	7.167.787.412	94,52 %	415.200.588
5.2.1.02.02	Honorarium Pegawai Honorar/Tidak Tetap	2.408.400.000	2.408.400.000	100,00 %	0
5.2.1.02.04	Honorarium Pelaksana Kegiatan	563.600.000	282.600.000	50,14 %	281.000.000
5.2.1.02.06	Upah Tenaga Kerja	3.681.688.000	3.597.287.412	97,71 %	84.400.588
5.2.1.02.10	Honorarium Tenaga Keamanan/Pengemudi/Tenaga Teknis	15.000.000	15.000.000	100,00 %	0
5.2.1.02.11	Uang Harian Peserta Kegiatan	824.300.000	774.500.000	93,96 %	49.800.000
5.2.1.02.14	Upah Pekerja Seni	90.000.000	90.000.000	100,00 %	0
5.2.2	Belanja Barang dan Jasa	134.149.922.000	124.618.017.286	92,89 %	9.531.904.714
5.2.2.01	Belanja Bahan Pakai Habis	8.896.899.000	8.555.442.463	96,16 %	341.456.537
5.2.2.01.01	Belanja Alat Tulis Kantor	3.832.188.000	3.695.609.900	96,44 %	136.578.100
5.2.2.01.03	Belanja Alat Listrik Dan Elektronik (Lampu Pijar, Battery Kering)	739.521.000	726.481.750	98,24 %	13.039.250
5.2.2.01.04	Belanja Perangko, Materai Dan Benda Pos Lainnya	150.430.000	132.941.500	88,37 %	17.488.500
5.2.2.01.05	Belanja Peralatan Kebersihan Dan Bahan Pembersih	529.429.000	522.382.510	98,67 %	7.046.490
5.2.2.01.08	Belanja Pengisian Tabung Gas	44.400.000	39.353.000	88,63 %	5.047.000
5.2.2.01.10	Belanja Pantry	330.881.000	327.391.600	98,95 %	3.489.400
5.2.2.01.14	Belanja Laundry	162.000.000	156.004.403	96,30 %	5.995.597
5.2.2.01.15	Belanja Alat Peraga/Bahan Pelatihan/Praktek	379.890.000	372.549.100	98,07 %	7.340.900

Kode	Uraian	Anggaran (Rp)	Realisasi (Rp)	%	Lebih Kurang
5.2.2.01.16	Belanja Dekorasi/Dokumentasi	832.770.000	744.123.500	89,36 %	88.646.500
5.2.2.01.19	Belanja Souvenir/Cendera Mata	349.500.000	346.950.000	99,27 %	2.550.000
5.2.2.01.21	Belanja Perlengkapan Diklat/Seminar/Bintek/Sosialisasi/Lokakarya	1.545.890.000	1.491.655.200	96,49 %	54.234.800
5.2.2.02	Belanja Bahan/Material	1.007.520.000	921.002.700	91,41 %	86.517.300
5.2.2.02.01	Belanja Bahan Baku Bangunan	272.000.000	270.169.700	99,33 %	1.810.300
5.2.2.02.04	Belanja Bahan Obat-Obatan	155.000.000	104.764.000	67,59 %	50.236.000
5.2.2.02.09	Belanja Perlengkapan/Peralatan Gedung/Kantor	520.820.000	490.079.000	94,10 %	30.741.000
5.2.2.02.12	Belanja Bahan Laboratorium	8.000.000	5.270.000	65,88 %	2.730.000
5.2.2.02.13	Belanja Bahan Bercorak Kesenian dan Kebudayaan	51.700.000	50.700.000	98,07 %	1.000.000
5.2.2.03	Belanja Jasa Kantor	26.805.244.000	24.440.063.966	91,18 %	2.365.180.034
5.2.2.03.01	Belanja Telepon	1.200.000.000	930.549.705	77,55 %	269.450.295
5.2.2.03.02	Belanja Air	650.000.000	442.866.062	68,13 %	207.133.938
5.2.2.03.03	Belanja Listrik	5.600.000.000	4.627.239.595	82,63 %	972.760.405
5.2.2.03.05	Belanja Surat Kabar/Majalah	125.000.000	124.971.000	99,98 %	29.000
5.2.2.03.06	Belanja Kawat/Faksimil/Intranet/TV Kabel/TV Satelit	79.700.000	73.550.000	92,28 %	6.150.000
5.2.2.03.07	Belanja Paket/Pengiriman	0	0	0,00 %	0
5.2.2.03.09	Belanja Jasa Transaksi Keuangan	0	0	0,00 %	0
5.2.2.03.13	Belanja Iuran/PBB/Pasport/Fiskal	770.000.000	710.809.439	92,31 %	59.190.561
5.2.2.03.16	Belanja Jasa Publikasi	5.891.800.000	5.746.950.000	97,54 %	144.850.000
5.2.2.03.20	Belanja Jasa Pengajar/Instruktur/Narasumber/Tenaga Ahli	4.946.364.000	4.504.914.100	91,08 %	441.449.900
5.2.2.03.21	Belanja Jasa Pengawasan	191.500.000	174.300.000	91,02 %	17.200.000
5.2.2.03.23	Belanja Jasa Keamanan	1.888.900.000	1.864.246.825	98,69 %	24.653.175
5.2.2.03.24	Belanja Jasa Langganan TV Berbayar	100.000.000	49.979.800	49,98 %	50.020.200
5.2.2.03.28	Belanja Jasa Medical Check Up KDH/WKDH dan DPRD	40.000.000	3.215.000	8,04 %	36.785.000
5.2.2.03.31	Belanja Jasa Pengemudi	199.800.000	195.304.600	97,75 %	4.495.400
5.2.2.03.32	Belanja Jasa Tenaga Teknis	5.078.060.000	4.947.057.840	97,42 %	131.012.160
5.2.2.03.35	Belanja Perkara Hukum	44.100.000	44.100.000	100,00 %	0
5.2.2.04	Belanja Premi Asuransi	760.000.000	725.280.079	95,43 %	34.719.921
5.2.2.04.02	Belanja Premi Asuransi Barang Milik Daerah	700.000.000	666.420.000	95,20 %	33.580.000
5.2.2.04.05	Belanja Premi Asuransi Kesehatan Non PNS	60.000.000	58.860.079	98,10 %	1.139.921
5.2.2.05	Belanja Perawatan Kendaraan Bermotor	5.297.000.000	4.644.990.458	87,69 %	652.019.542
5.2.2.05.01	Belanja Jasa Service	2.842.000.000	2.637.788.849	92,81 %	204.211.151
5.2.2.05.02	Belanja Penggantian Suku Cadang	125.000.000	27.874.703	22,30 %	97.125.297
5.2.2.05.03	Belanja Bahan Bakar Minyak/Gas Dan Pelumas	1.804.000.000	1.739.990.286	96,45 %	64.009.714
5.2.2.05.04	Belanja Jasa KIR	19.000.000	842.720	4,44 %	18.157.280
5.2.2.05.07	Belanja Surat Tanda Nomor Kendaraan	507.000.000	238.483.900	47,04 %	268.516.100
5.2.2.06	Belanja Cetak dan Penggandaan	2.934.754.000	2.776.986.565	94,62 %	157.767.435
5.2.2.06.01	Belanja Cetak	1.985.890.000	1.915.890.200	96,48 %	69.999.800
5.2.2.06.02	Belanja Penggandaan	948.864.000	861.096.365	90,75 %	87.767.635
5.2.2.07	Belanja Sewa Rumah/Gedung/Gudang/Parkir	6.156.110.000	5.830.534.000	94,71 %	325.576.000
5.2.2.07.02	Belanja Sewa Gedung/Kantor/Tempat	582.150.000	505.680.000	86,86 %	76.470.000
5.2.2.07.03	Belanja Sewa Ruang Rapat/Pertemuan	217.800.000	155.850.000	71,56 %	61.950.000
5.2.2.07.06	Belanja Sewa Kamar/Akomodasi	393.750.000	331.978.000	84,31 %	61.772.000
5.2.2.07.07	Belanja Sewa Hotel	4.962.410.000	4.837.026.000	97,47 %	125.384.000
5.2.2.08	Belanja Sewa Sarana Mobilitas	486.000.000	465.563.000	95,79 %	20.437.000
5.2.2.08.01	Belanja Sewa Sarana Mobilitas Darat	486.000.000	465.563.000	95,79 %	20.437.000
5.2.2.10	Belanja Sewa Perlengkapan dan Peralatan Kantor	2.975.280.000	2.734.031.000	91,89 %	241.249.000
5.2.2.10.01	Belanja Sewa Meja Kursi	433.120.000	404.860.000	93,48 %	28.260.000
5.2.2.10.02	Belanja Sewa Komputer Dan Printer	0	0	0,00 %	0
5.2.2.10.04	Belanja Sewa Generator	210.100.000	203.000.000	96,62 %	7.100.000
5.2.2.10.05	Belanja Sewa Tenda	1.371.620.000	1.257.321.000	91,67 %	114.299.000
5.2.2.10.06	Belanja Sewa Pakailan Adat/Tradisional	63.000.000	60.300.000	95,71 %	2.700.000

Kode	Uralan	Anggaran (Rp)	Realisasi (Rp)	%	Lebih Kurang
5.2.2.10.08	Belanja Sewa Peralatan Elektronik	897.440.000	808.550.000	90,10 %	88.890.000
5.2.2.11	Belanja Makanan dan Minuman	17.930.560.000	16.807.414.785	93,74 %	1.123.145.215
5.2.2.11.02	Belanja Makanan Dan Minuman Rapat	3.174.065.000	2.898.791.410	91,33 %	275.273.590
5.2.2.11.03	Belanja Makanan Dan Minuman Tamu	4.099.980.000	3.982.602.725	97,14 %	117.377.275
5.2.2.11.05	Belanja Makanan Dan Minuman Peserta Kegiatan	9.996.515.000	9.266.177.158	92,69 %	730.337.842
5.2.2.11.08	Belanja Makanan Dan Minuman Rumah Tangga KDH/WKDH	660.000.000	659.843.492	99,98 %	156.508
5.2.2.12	Belanja Pakalan Dinas dan Atributnya	75.450.000	46.295.000	61,36 %	29.155.000
5.2.2.12.01	Belanja Pakalan Dinas KDH Dan WKDH	75.450.000	46.295.000	61,36 %	29.155.000
5.2.2.12.05	Belanja Pakalan Dinas Upacara (PDU)	0	0	0,00 %	0
5.2.2.13	Belanja Pakalan Kerja	457.215.000	442.305.000	96,74 %	14.910.000
5.2.2.13.01	Belanja Pakalan Kerja Lapangan	457.215.000	442.305.000	96,74 %	14.910.000
5.2.2.14	Belanja Pakalan khusus dan hari-hari tertentu	563.900.000	550.012.500	97,54 %	13.887.500
5.2.2.14.02	Belanja Pakalan Adat Daerah	10.000.000	5.000.000	50,00 %	5.000.000
5.2.2.14.03	Belanja Pakalan Batik Tradisional	95.000.000	95.000.000	98,96 %	1.000.000
5.2.2.14.04	Belanja Pakalan Olahraga	457.900.000	450.012.500	98,28 %	7.887.500
5.2.2.15	Belanja Perjalanan Dinas	44.813.581.000	41.404.792.205	92,39 %	3.408.788.795
5.2.2.15.01	Belanja Perjalanan Dinas Dalam Daerah	26.900.757.000	25.241.542.187	93,83 %	1.659.214.813
5.2.2.15.02	Belanja Perjalanan Dinas Luar Daerah	15.166.816.000	14.346.008.998	94,59 %	820.807.002
5.2.2.15.03	Belanja perjalanan dinas luar negeri	2.746.188.000	1.817.241.020	66,17 %	928.946.980
5.2.2.17	Belanja kursus, pelatihan, sosialisasi dan bimbingan teknis PNS	165.000.000	145.250.000	88,03 %	19.750.000
5.2.2.17.01	Belanja Kursus-Kursus Singkat/Pelatihan	165.000.000	145.250.000	88,03 %	19.750.000
5.2.2.20	Belanja Pemeliharaan	12.697.594.000	12.119.299.755	95,45 %	578.294.245
5.2.2.20.04	Belanja Pemeliharaan Peralatan dan Mesin	2.440.849.000	2.248.358.650	92,12 %	192.290.350
5.2.2.20.05	Belanja Pemeliharaan Gedung dan Bangunan	9.808.088.000	9.436.874.105	96,23 %	369.393.895
5.2.2.20.06	Belanja Pemeliharaan Aset Tetap Lainnya	302.970.000	288.450.000	94,55 %	16.520.000
5.2.2.20.07	Belanja Pemeliharaan Jaringan	147.907.000	147.817.000	99,94 %	90.000
5.2.2.21	Belanja Jasa Konsultansi	1.804.300.000	1.733.841.310	96,09 %	70.458.690
5.2.2.21.02	Belanja Jasa Konsultansi Perencanaan	226.500.000	209.067.100	92,30 %	17.432.900
5.2.2.21.05	Belanja Jasa Konsultansi Non Konstruksi	1.577.800.000	1.524.774.210	96,64 %	53.025.790
5.2.2.27	Belanja Hadiah Barang	145.035.000	96.422.500	66,48 %	48.612.500
5.2.2.27.01	Belanja Hadiah Barang Atas Prestasi	133.500.000	84.887.500	63,59 %	48.612.500
5.2.2.27.02	Belanja Hadiah Barang Atas Penghargaan	11.535.000	11.535.000	100,00 %	0
5.2.2.30	Uang Untuk Diberikan Kepada Pihak Ketiga/Masyarakat	178.500.000	178.500.000	100,00 %	0
5.2.2.30.01	Belanja Hadiah Uang Atas Prestasi	178.500.000	178.500.000	100,00 %	0
5.2.3	Belanja Modal	14.710.590.000	14.497.238.525	98,55 %	213.353.475
5.2.3.14	Belanja Modal Peralatan dan Mesin - Pengadaan Alat-Alat Besar Darat	855.385.000	839.863.033	98,19 %	15.521.967
5.2.3.14.10	Belanja Modal Peralatan dan Mesin - Pengadaan Alat Pengangkat	855.385.000	839.863.033	98,19 %	15.521.967
5.2.3.17	Belanja Modal Peralatan dan Mesin - Pengadaan Alat Angkutan Darat Bermotor	2.440.000.000	2.372.974.622	97,25 %	67.025.378
5.2.3.17.02	Belanja Modal Peralatan dan Mesin - Pengadaan Kendaraan Bermotor Penumpang	2.440.000.000	2.372.974.622	97,25 %	67.025.378
5.2.3.20	Belanja Modal Peralatan dan Mesin - Pengadaan Alat Angkut Apung Tak Bermotor	0	0	0,00 %	0
5.2.3.20.02	Belanja Modal Peralatan dan Mesin - Pengadaan Alat Angkut Apung Tak Bermotor Penumpang	0	0	0,00 %	0
5.2.3.24	Belanja Modal Peralatan dan Mesin - Pengadaan Alat Ukur	192.040.000	192.040.000	100,00 %	0
5.2.3.24.09	Belanja Modal Peralatan dan Mesin - Pengadaan Alat Ukur Lainnya	192.040.000	192.040.000	100,00 %	0
5.2.3.27	Belanja Modal Peralatan dan Mesin - Pengadaan Alat Kantor	1.233.260.000	1.209.575.050	98,08 %	23.684.950
5.2.3.27.05	Belanja Modal Peralatan dan Mesin - Pengadaan Alat Kantor Lainnya	1.233.260.000	1.209.575.050	98,08 %	23.684.950
5.2.3.28	Belanja Modal Peralatan dan Mesin - Pengadaan Alat Rumah Tangga	1.420.288.000	1.403.162.000	98,79 %	17.126.000
5.2.3.28.01	Belanja Modal Peralatan dan Mesin - Pengadaan Meubelair	1.012.280.000	1.007.412.000	99,52 %	4.868.000

Kode	Uraian	Anggaran (Rp)	Realisasi (Rp)	%	Lebih Kurang
5.2.3.28.04	Belanja Modal Peralatan dan Mesin - Pengadaan Alat Pendingin	408.008.000	395.750.000	97,00 %	12.268.000
5.2.3.29	Belanja Modal Peralatan dan Mesin - Pengadaan Komputer	4.514.436.000	4.449.942.520	98,57 %	64.493.480
5.2.3.29.02	Belanja Modal Peralatan dan Mesin - Pengadaan Personal Komputer	2.977.433.000	2.930.563.240	98,43 %	46.869.760
5.2.3.29.05	Belanja Modal Peralatan dan Mesin - Pengadaan Peralatan Personal Komputer	1.537.003.000	1.519.379.280	98,85 %	17.623.720
5.2.3.31	Belanja Modal Peralatan dan Mesin - Pengadaan Alat Studio	3.179.451.000	3.154.708.300	99,22 %	24.744.700
5.2.3.31.01	Belanja Modal Peralatan dan Mesin - Pengadaan Peralatan Studio Visual	3.179.451.000	3.154.708.300	99,22 %	24.744.700
5.2.3.32	Belanja Modal Peralatan dan Mesin - Pengadaan Alat Komunikasi	830.730.000	830.098.000	99,92 %	632.000
5.2.3.32.01	Belanja Modal Peralatan dan Mesin - Pengadaan Alat Komunikasi Telephone	830.730.000	830.098.000	99,92 %	632.000
5.2.3.82	Belanja Modal Aset Tetap Lainnya - Pengadaan Buku	45.000.000	44.875.000	99,72 %	125.000
5.2.3.82.01	Belanja Modal Aset Tetap Lainnya - Pengadaan Buku Ilmu Pengetahuan Umum	45.000.000	44.875.000	99,72 %	125.000
	Jumlah	257.017.599.000	238.255.477.442	92,70 %	18.762.121.558
	Surplus/(Defisit)	(255.111.349.000)	(236.363.702.642)	92,65 %	(18.747.646.358)

Semarang, 31 Desember 2019
PPK - SEKRETARIAT DAERAH


(MARIA MARGARETHA SUSILOWATI, S.Sos)
NIP.19630612 198503 2 020

URUSAN PEMERINTAHAN : FUNGSI LAINNYA
 ORGANISASI : SEKRETARIAT DAERAH
 SUB. UNIT ORGANISASI : SEKRETARIAT DAERAH

KODE REKENING	URAIAN KELOMPOK JENIS OBYEK, RINCIAN OBYEK	JUMLAH ANGGARAN SETELAH PERUBAHAN	REALISASI		BERTAMBAH (BERKURANG)		DASAR HUKUM
			Rp	%	Rp	%	
1	2	3	4	5=4/3x100	6=4-3	7=6/3X100	8
4.06 4 06 03 00 00 4	PENDAPATAN	1,906,250,000	1,891,774,800	99.24	(14,475,200)	(0.76)	
4.06 4 06 03 00 00 4 1	PENDAPATAN ASLI DAERAH	1,906,250,000	1,891,774,800	99.24	(14,475,200)	(0.76)	
4.06 4 06 03 00 00 4 1 2	Hasil Retribusi Daerah	1,906,250,000	1,891,774,800	99.24	(14,475,200)	(0.76)	
4.06 4 06 03 00 00 5	BELANJA	257,017,599,000	238,255,477,442	92.7	(18,762,121,558)	(7.3)	
4.06 4 06 03 00 00 5 1	BELANJA TIDAK LANGSUNG	95,893,599,000	87,770,336,219	91.53	(8,123,262,781)	(8.47)	
4.06 4 06 03 00 00 5 1 1	Belanja Pegawai	95,893,599,000	87,770,336,219	91.53	(8,123,262,781)	(8.47)	
4.06 4 06 03	BELANJA LANGSUNG	161,124,000,000	150,485,141,223	93.4	(10,638,858,777)	(6.6)	
4.06 4 06 03 01	MANAJEMEN ADMINISTRASI PELAYANAN UMUM, KEPEGAWAIAN DAN KEUANGAN PERANGKAT DAERAH	81,756,483,000	76,284,312,335	93.31	(5,472,170,665)	(6.69)	
4.06 4 06 03 01 0001	Kegiatan Administrasi Pelayanan Keuangan Perangkat Daerah	1,700,000,000	1,540,078,778	90.59	(159,921,222)	(9.41)	
4.06 4 06 03 01 0001 5 2 1	Belanja Pegawai	666,000,000	579,600,000	87.03	(86,400,000)	(12.97)	
4.06 4 06 03 01 0001 5 2 2	Belanja Barang Dan Jasa	1,034,000,000	960,478,778	92.89	(73,521,222)	(7.11)	
4.06 4 06 03 01 0002	Kegiatan Pelayanan Jasa Surat Menyurat Dan Kearsipan Perangkat Daerah	977,993,000	930,623,050	95.16	(47,369,950)	(4.84)	
4.06 4 06 03 01 0002 5 2 1	Belanja Pegawai	5,000,000	3,000,000	60	(2,000,000)	(40)	
4.06 4 06 03 01 0002 5 2 2	Belanja Barang Dan Jasa	972,993,000	927,623,050	95.34	(45,369,950)	(4.66)	
4.06 4 06 03 01 0003	Kegiatan Penyediaan Jasa Komunikasi, Air Dan Listrik Perangkat Daerah	7,550,000,000	6,050,635,162	80.14	(1,499,364,838)	(19.86)	
4.06 4 06 03 01 0003 5 2 2	Belanja Barang Dan Jasa	7,550,000,000	6,050,635,162	80.14	(1,499,364,838)	(19.86)	
4.06 4 06 03 01 0004	Kegiatan Penyediaan Jaminan Barang Milik Daerah	1,000,000,000	957,966,304	95.8	(42,033,696)	(4.2)	
4.06 4 06 03 01 0004 5 2 1	Belanja Pegawai	74,400,000	73,600,000	98.92	(800,000)	(1.08)	
4.06 4 06 03 01 0004 5 2 2	Belanja Barang Dan Jasa	925,600,000	884,366,304	95.55	(41,233,696)	(4.45)	
4.06 4 06 03 01 0005	Kegiatan Penyediaan Jasa Kebersihan Dan Pelayanan Perkantoran Perangkat Daerah	12,225,000,000	11,879,031,266	97.17	(345,968,734)	(2.83)	
4.06 4 06 03 01 0005 5 2 1	Belanja Pegawai	5,749,066,000	5,644,215,412	98.18	(104,850,588)	(1.82)	
4.06 4 06 03 01 0005 5 2 2	Belanja Barang Dan Jasa	6,475,934,000	6,234,815,854	96.28	(241,118,146)	(3.72)	

KODE REKENING	URAIAN KELOMPOK JENIS OBYEK, RINCIAN OBYEK	JUMLAH ANGGARAN SETELAH PERUBAHAN	REALISASI		BERTAMBAH (BERKURANG)		DASAR HUKUM
			Rp	%	Rp	%	
1	2	3	4	5=4/3x100	6=4-3	7=6/3x100	8
4.06 4 06 03 01 0006	Kegiatan Rapat Koordinasi Dan Konsultasi Dalam Dan Luar Daerah Perangkat Daerah	9,451,900,000	8,235,374,812	87.13	(1,216,525,188)	(12.87)	
4.06 4 06 03 01 0006 5 2 2	Belanja Barang Dan Jasa	9,451,900,000	8,235,374,812	87.13	(1,216,525,188)	(12.87)	
4.06 4 06 03 01 0007	Kegiatan Pelayanan Penyediaan Makan Minum Rapat Perangkat Daerah	10,936,000,000	10,407,567,575	95.17	(528,432,425)	(4.83)	
4.06 4 06 03 01 0007 5 2 1	Belanja Pegawai	12,000,000	12,000,000	100	0	0	
4.06 4 06 03 01 0007 5 2 2	Belanja Barang Dan Jasa	10,924,000,000	10,395,567,575	95.16	(528,432,425)	(4.84)	
4.06 4 06 03 01 0008	Kegiatan Penyediaan Bahan Bacaan/buku Perpustakaan Perangkat Daerah	125,000,000	124,971,000	99.98	(29,000)	(0.02)	
4.06 4 06 03 01 0008 5 2 2	Belanja Barang Dan Jasa	125,000,000	124,971,000	99.98	(29,000)	(0.02)	
4.06 4 06 03 01 0010	Kegiatan Pemeliharaan Rutin /berkala Sarana Kantor Dan Rumah Tangga Perangkat Daerah	5,200,000,000	4,869,265,250	93.64	(330,734,750)	(6.36)	
4.06 4 06 03 01 0010 5 2 1	Belanja Pegawai	124,347,000	124,347,000	100	0	0	
4.06 4 06 03 01 0010 5 2 2	Belanja Barang Dan Jasa	5,075,653,000	4,744,918,250	93.48	(330,734,750)	(6.52)	
4.06 4 06 03 01 0011	Kegiatan Penyediaan Sarana Dan Prasarana Kantor	12,225,590,000	12,079,386,903	98.8	(146,203,097)	(1.2)	
4.06 4 06 03 01 0011 5 2 3	Belanja Modal	12,225,590,000	12,079,386,903	98.8	(146,203,097)	(1.2)	
4.06 4 06 03 01 0013	Kegiatan Pengadaan Kendaraan Dinas/operasional	2,440,000,000	2,372,974,622	97.25	(67,025,378)	(2.75)	
4.06 4 06 03 01 0013 5 2 3	Belanja Modal	2,440,000,000	2,372,974,622	97.25	(67,025,378)	(2.75)	
4.06 4 06 03 01 0014	Kegiatan Pengadaan Pakaian Dinas	650,000,000	597,430,518	91.91	(52,569,482)	(8.09)	
4.06 4 06 03 01 0014 5 2 1	Belanja Pegawai	1,750,000	1,750,000	100	0	0	
4.06 4 06 03 01 0014 5 2 2	Belanja Barang Dan Jasa	648,250,000	595,680,518	91.89	(52,569,482)	(8.11)	
4.06 4 06 03 01 0015	Kegiatan Pendidikan Dan Pelatihan Formal	250,000,000	230,142,009	92.06	(19,857,991)	(7.94)	
4.06 4 06 03 01 0015 5 2 2	Belanja Barang Dan Jasa	250,000,000	230,142,009	92.06	(19,857,991)	(7.94)	
4.06 4 06 03 01 0016	Kegiatan Pelayanan Informasi Perangkat Daerah	200,000,000	187,357,500	93.68	(12,642,500)	(6.32)	
4.06 4 06 03 01 0016 5 2 1	Belanja Pegawai	600,000	0	0	(600,000)	(100)	
4.06 4 06 03 01 0016 5 2 2	Belanja Barang Dan Jasa	199,400,000	187,357,500	93.96	(12,042,500)	(6.04)	
4.06 4 06 03 01 0020	Kegiatan Penyediaan Perlengkapan Pendukung Perkantoran	1,550,000,000	1,462,049,450	94.33	(87,950,550)	(5.67)	
4.06 4 06 03 01 0020 5 2 2	Belanja Barang Dan Jasa	1,550,000,000	1,462,049,450	94.33	(87,950,550)	(5.67)	
4.06 4 06 03 01 0021	Kegiatan Pemeliharaan Rutin/berkala Rumah Jabatan/rumah Dinas/gedung Kantor Setda Provinsi Jawa Tengah	10,225,000,000	9,799,797,544	95.84	(425,202,456)	(4.16)	
4.06 4 06 03 01 0021 5 2 1	Belanja Pegawai	37,200,000	16,000,000	43.01	(21,200,000)	(56.99)	
4.06 4 06 03 01 0021 5 2 2	Belanja Barang Dan Jasa	10,187,800,000	9,783,797,544	96.03	(404,002,456)	(3.97)	
4.06 4 06 03 01 0022	Kegiatan Pemeliharaan Rutin/berkala Kendaraan Dinas Operasional Setda Provinsi Jawa Tengah	4,500,000,000	4,026,348,006	89.47	(473,651,994)	(10.53)	

KODE REKENING	URAIAN KELOMPOK JENIS OBYEK, RINCIAN OBYEK	JUMLAH ANGGARAN SETELAH PERUBAHAN	REALISASI		BERTAMBAH (BERKURANG)		DASAR HUKUM
			Rp	%	Rp	%	
1	2	3	4	5=4/3x100	6=4-3	7=6/3x100	8
4.06 4 06 03 01 0022 5 2 2	Belanja Barang Dan Jasa	4,500,000,000	4,026,348,006	89.47	(473,651,994)	(10.53)	
4.06 4 06 03 01 0023	Kegiatan Pengelolaan Administrasi Kepegawaian Perangkat Daerah	550,000,000	533,312,586	96.97	(16,687,414)	(3.03)	
4.06 4 06 03 01 0023 5 2 2	Belanja Barang Dan Jasa	550,000,000	533,312,586	96.97	(16,687,414)	(3.03)	
4.06 4 06 03 02	PERENCANAAN DAN EVALUASI KINERJA PERANGKAT DAERAH	288,300,000	281,295,047	97.57	(7,004,953)	(2.43)	
4.06 4 06 03 02 0001	Kegiatan Penyusunan Dokumen Perencanaan Perangkat Daerah	188,300,000	182,965,300	97.17	(5,334,700)	(2.83)	
4.06 4 06 03 02 0001 5 2 1	Belanja Pegawai	900,000	600,000	66.67	(300,000)	(33.33)	
4.06 4 06 03 02 0001 5 2 2	Belanja Barang Dan Jasa	187,400,000	182,365,300	97.31	(5,034,700)	(2.69)	
4.06 4 06 03 02 0002	Kegiatan Penyusunan Dokumen Evaluasi Kinerja Perangkat Daerah	100,000,000	98,329,747	98.33	(1,670,253)	(1.67)	
4.06 4 06 03 02 0002 5 2 2	Belanja Barang Dan Jasa	100,000,000	98,329,747	98.33	(1,670,253)	(1.67)	
4.06 4 06 03 15	PENINGKATAN SINERGI PENYELENGGARAAN PEMERINTAHAN DAERAH	6,786,539,000	6,389,600,769	94.15	(396,938,231)	(5.85)	
4.06 4 06 03 15 0001	Kegiatan Penyusunan Kebijakan Bidang Perencanaan, Keuangan, Pendapatan Dan Aset	111,700,000	107,986,245	96.68	(3,713,755)	(3.32)	
4.06 4 06 03 15 0001 5 2 1	Belanja Pegawai	1,000,000	1,000,000	100	0	0	
4.06 4 06 03 15 0001 5 2 2	Belanja Barang Dan Jasa	110,700,000	106,986,245	96.65	(3,713,755)	(3.35)	
4.06 4 06 03 15 0002	Kegiatan Penyusunan Kebijakan Bidang Perindustrian Dan Perdagangan	250,000,000	227,474,895	90.99	(22,525,105)	(9.01)	
4.06 4 06 03 15 0002 5 2 2	Belanja Barang Dan Jasa	250,000,000	227,474,895	90.99	(22,525,105)	(9.01)	
4.06 4 06 03 15 0003	Kegiatan Penyusunan Kebijakan Bidang Koperasi, Lkm Dan Ukm	500,000,000	494,102,100	98.82	(5,897,900)	(1.18)	
4.06 4 06 03 15 0003 5 2 1	Belanja Pegawai	20,100,000	19,600,000	97.51	(500,000)	(2.49)	
4.06 4 06 03 15 0003 5 2 2	Belanja Barang Dan Jasa	479,900,000	474,502,100	98.88	(5,397,900)	(1.12)	
4.06 4 06 03 15 0004	Kegiatan Penyusunan Kebijakan Bidang Keuangan	500,000,000	385,777,534	77.16	(114,222,466)	(22.84)	
4.06 4 06 03 15 0004 5 2 1	Belanja Pegawai	800,000	800,000	100	0	0	
4.06 4 06 03 15 0004 5 2 2	Belanja Barang Dan Jasa	499,200,000	384,977,534	77.12	(114,222,466)	(22.88)	
4.06 4 06 03 15 0005	Kegiatan Penyusunan Kebijakan Bumd Bidang Jasa Dan Produksi	300,000,000	270,651,377	90.22	(29,348,623)	(9.78)	
4.06 4 06 03 15 0005 5 2 2	Belanja Barang Dan Jasa	300,000,000	270,651,377	90.22	(29,348,623)	(9.78)	
4.06 4 06 03 15 0006	Kegiatan Penyusunan Kebijakan Bidang Perhubungan	123,000,000	114,878,019	93.4	(8,121,981)	(6.6)	
4.06 4 06 03 15 0006 5 2 2	Belanja Barang Dan Jasa	123,000,000	114,878,019	93.4	(8,121,981)	(6.6)	
4.06 4 06 03 15 0007	Kegiatan Penyusunan Kebijakan Bidang Penanaman Modal Dan Pariwisata	165,000,000	156,000,184	94.55	(8,999,816)	(5.45)	
4.06 4 06 03 15 0007 5 2 1	Belanja Pegawai	2,000,000	2,000,000	100	0	0	
4.06 4 06 03 15 0007 5 2 2	Belanja Barang Dan Jasa	163,000,000	154,000,184	94.48	(8,999,816)	(5.52)	
4.06 4 06 03 15 0008	Kegiatan Penyusunan Kebijakan Bidang Pendidikan, Kebudayaan Dan Perpustakaan	50,000,000	49,563,000	99.13	(437,000)	(0.87)	

KODE REKENING	URAIAN KELOMPOK JENIS OBYEK, RINCIAN OBYEK	JUMLAH ANGGARAN SETELAH PERUBAHAN	REALISASI		BERTAMBAH (BERKURANG)		DASAR HUKUM
			Rp	%	Rp	%	
1	2	3	4	5=4/3x100	6=4-3	7=6/3x100	8
4.06 4 06 03 15 0008 5 2 1	Belanja Pegawai	8,200,000	8,200,000	100	0	0	
4.06 4 06 03 15 0008 5 2 2	Belanja Barang Dan Jasa	41,800,000	41,363,000	98.95	(437,000)	(1.05)	
4.06 4 06 03 15 0009	Kegiatan Penyusunan Kebijakan Bidang Kepemudaan Dan Olah Raga	40,000,000	31,207,400	78.02	(8,792,600)	(21.98)	
4.06 4 06 03 15 0009 5 2 2	Belanja Barang Dan Jasa	40,000,000	31,207,400	78.02	(8,792,600)	(21.98)	
4.06 4 06 03 15 0010	Kegiatan Penyusunan Kebijakan Bidang Keagamaan	125,000,000	68,111,860	54.49	(56,888,140)	(45.51)	
4.06 4 06 03 15 0010 5 2 2	Belanja Barang Dan Jasa	125,000,000	68,111,860	54.49	(56,888,140)	(45.51)	
4.06 4 06 03 15 0011	Kegiatan Penyusunan Kebijakan Bidang Kesehatan	50,000,000	40,713,500	81.43	(9,286,500)	(18.57)	
4.06 4 06 03 15 0011 5 2 1	Belanja Pegawai	4,375,000	3,375,000	77.14	(1,000,000)	(22.86)	
4.06 4 06 03 15 0011 5 2 2	Belanja Barang Dan Jasa	45,625,000	37,338,500	81.84	(8,286,500)	(18.16)	
4.06 4 06 03 15 0012	Kegiatan Penyusunan Kebijakan Bidang Sosial, Tenaga Kerja Dan Transmigrasi	40,000,000	37,911,000	94.78	(2,089,000)	(5.22)	
4.06 4 06 03 15 0012 5 2 2	Belanja Barang Dan Jasa	40,000,000	37,911,000	94.78	(2,089,000)	(5.22)	
4.06 4 06 03 15 0013	Kegiatan Penyusunan Kebijakan Bidang Pemberdayaan Perempuan Dan Perlindungan Anak	40,000,000	35,910,096	89.78	(4,089,904)	(10.22)	
4.06 4 06 03 15 0013 5 2 2	Belanja Barang Dan Jasa	40,000,000	35,910,096	89.78	(4,089,904)	(10.22)	
4.06 4 06 03 15 0014	Kegiatan Penyusunan Kebijakan Bidang Pemberdayaan Masyarakat Desa Dan Kependudukan Dan Cacatan Sipil	40,000,000	40,000,000	100	0	0	
4.06 4 06 03 15 0014 5 2 2	Belanja Barang Dan Jasa	40,000,000	40,000,000	100	0	0	
4.06 4 06 03 15 0015	Kegiatan Penyusunan Kebijakan Bidang Pengendalian Penduduk Dan Keluarga Berencana	40,000,000	30,380,700	75.95	(9,619,300)	(24.05)	
4.06 4 06 03 15 0015 5 2 2	Belanja Barang Dan Jasa	40,000,000	30,380,700	75.95	(9,619,300)	(24.05)	
4.06 4 06 03 15 0016	Kegiatan Penyusunan Kebijakan Bidang Pu Dan Penataan Ruang	400,000,000	375,780,133	93.95	(24,219,867)	(6.05)	
4.06 4 06 03 15 0016 5 2 2	Belanja Barang Dan Jasa	400,000,000	375,780,133	93.95	(24,219,867)	(6.05)	
4.06 4 06 03 15 0017	Kegiatan Penyusunan Kebijakan Bidang Perumahan Rakyat Dan Kawasan Permukiman	400,000,000	395,115,800	98.78	(4,884,200)	(1.22)	
4.06 4 06 03 15 0017 5 2 2	Belanja Barang Dan Jasa	400,000,000	395,115,800	98.78	(4,884,200)	(1.22)	
4.06 4 06 03 15 0018	Kegiatan Penyusunan Kebijakan Bidang Lingkungan Hidup Dan Kehutanan	200,000,000	188,746,286	94.37	(11,253,714)	(5.63)	
4.06 4 06 03 15 0018 5 2 2	Belanja Barang Dan Jasa	200,000,000	188,746,286	94.37	(11,253,714)	(5.63)	
4.06 4 06 03 15 0019	Kegiatan Penyusunan Kebijakan Bidang Energi Dan Sumber Daya Mineral	200,000,000	197,800,780	98.9	(2,199,220)	(1.1)	
4.06 4 06 03 15 0019 5 2 2	Belanja Barang Dan Jasa	200,000,000	197,800,780	98.9	(2,199,220)	(1.1)	
4.06 4 06 03 15 0020	Kegiatan Penyusunan Kebijakan Bidang Ketahanan Pangan	100,000,000	99,487,600	99.49	(512,400)	(0.51)	
4.06 4 06 03 15 0020 5 2 2	Belanja Barang Dan Jasa	100,000,000	99,487,600	99.49	(512,400)	(0.51)	
4.06 4 06 03 15 0021	Kegiatan Penyusunan Kebijakan Bidang Kelautan Perikanan	100,000,000	99,134,900	99.13	(865,100)	(0.87)	

KODE REKENING	URAIAN KELOMPOK JENIS OBYEK, RINCIAN OBYEK	JUMLAH ANGGARAN SETELAH PERUBAHAN	REALISASI		BERTAMBAH (BERKURANG)		DASAR HUKUM
			Rp	%	Rp	%	
1	2	3	4	5=4/3x100	6=4-3	7=6/3X100	8
4.06 4 06 03 15 0021 5 2 1	Belanja Pegawai	6,000,000	5,600,000	93.33	(400,000)	(6.67)	
4.06 4 06 03 15 0021 5 2 2	Belanja Barang Dan Jasa	94,000,000	93,534,900	99.51	(465,100)	(0.49)	
4.06 4 06 03 15 0022	Kegiatan Penyusunan Kebijakan Bidang Pertanian, Peternakan Dan Perkebunan	200,000,000	187,735,500	93.87	(12,264,500)	(6.13)	
4.06 4 06 03 15 0022 5 2 2	Belanja Barang Dan Jasa	200,000,000	187,735,500	93.87	(12,264,500)	(6.13)	
4.06 4 06 03 15 0023	Kegiatan Penyusunan Kebijakan Bidang Pemerintahan	73,751,000	53,775,000	72.91	(19,976,000)	(27.09)	
4.06 4 06 03 15 0023 5 2 2	Belanja Barang Dan Jasa	73,751,000	53,775,000	72.91	(19,976,000)	(27.09)	
4.06 4 06 03 15 0024	Kegiatan Peningkatan Kerjasama Daerah Dalam Negeri	1,420,088,000	1,392,986,340	98.09	(27,101,660)	(1.91)	
4.06 4 06 03 15 0024 5 2 1	Belanja Pegawai	2,500,000	2,500,000	100	0	0	
4.06 4 06 03 15 0024 5 2 2	Belanja Barang Dan Jasa	1,417,588,000	1,390,486,340	98.09	(27,101,660)	(1.91)	
4.06 4 06 03 15 0025	Kegiatan Peningkatan Kerjasama Pemda Dengan Luar Negeri	1,318,000,000	1,308,370,520	99.27	(9,629,480)	(0.73)	
4.06 4 06 03 15 0025 5 2 1	Belanja Pegawai	12,000,000	12,000,000	100	0	0	
4.06 4 06 03 15 0025 5 2 2	Belanja Barang Dan Jasa	1,306,000,000	1,296,370,520	99.26	(9,629,480)	(0.74)	
4.06 4 06 03 16	PENATAAN PERATURAN PERUNDANG-UNDANGAN	2,105,000,000	2,098,500,000	99.69	(6,500,000)	(0.31)	
4.06 4 06 03 16 0026	Kegiatan Penyusunan/kajian Produk Hukum Daerah	2,105,000,000	2,098,500,000	99.69	(6,500,000)	(0.31)	
4.06 4 06 03 16 0026 5 2 1	Belanja Pegawai	1,187,400,000	1,182,400,000	99.58	(5,000,000)	(0.42)	
4.06 4 06 03 16 0026 5 2 2	Belanja Barang Dan Jasa	917,600,000	916,100,000	99.84	(1,500,000)	(0.16)	
4.06 4 06 03 17	PENINGKATAN KUALITAS PELAKSANAAN KEBIJAKAN DAERAH	32,538,410,000	30,858,729,284	94.84	(1,679,680,716)	(5.16)	
4.06 4 06 03 17 0001	Kegiatan Pengendalian Pembangunan Daerah	900,000,000	879,549,106	97.73	(20,450,894)	(2.27)	
4.06 4 06 03 17 0001 5 2 1	Belanja Pegawai	5,600,000	5,600,000	100	0	0	
4.06 4 06 03 17 0001 5 2 2	Belanja Barang Dan Jasa	894,400,000	873,949,106	97.71	(20,450,894)	(2.29)	
4.06 4 06 03 17 0002	Kegiatan Pemantauan Dan Evaluasi Pemanfaatan Dak Provinsi Jawa Tengah	760,000,000	752,963,674	99.07	(7,036,326)	(0.93)	
4.06 4 06 03 17 0002 5 2 1	Belanja Pegawai	3,200,000	2,600,000	81.25	(600,000)	(18.75)	
4.06 4 06 03 17 0002 5 2 2	Belanja Barang Dan Jasa	756,800,000	750,363,674	99.15	(6,436,326)	(0.85)	
4.06 4 06 03 17 0003	Kegiatan Peningkatan Dan Pengembangan Ulp Pemprov Jawa Tengah	6,108,805,000	5,466,342,877	89.48	(642,462,123)	(10.52)	
4.06 4 06 03 17 0003 5 2 1	Belanja Pegawai	14,000,000	14,000,000	100	0	0	
4.06 4 06 03 17 0003 5 2 2	Belanja Barang Dan Jasa	6,094,805,000	5,452,342,877	89.46	(642,462,123)	(10.54)	
4.06 4 06 03 17 0004	Kegiatan Pengendalian Bantuan Pembangunan Wilayah	950,000,000	941,048,120	99.06	(8,951,880)	(0.94)	
4.06 4 06 03 17 0004 5 2 1	Belanja Pegawai	1,900,000	1,500,000	78.95	(400,000)	(21.05)	
4.06 4 06 03 17 0004 5 2 2	Belanja Barang Dan Jasa	948,100,000	939,548,120	99.1	(8,551,880)	(0.9)	
4.06 4 06 03 17 0005	Kegiatan Pengkajian Usulan Sinergitas Pembangunan Kabupaten/kota	167,500,000	142,535,140	85.1	(24,964,860)	(14.9)	

KODE REKENING	URAIAN KELOMPOK JENIS OBYEK, RINCIAN OBYEK	JUMLAH ANGGARAN SETELAH PERUBAHAN	REALISASI		BERTAMBAH (BERKURANG)		DASAR HUKUM
			Rp	%	Rp	%	
1	2	3	4	5=4/3x100	6=4-3	7=6/3X100	8
4.06 4 06 03 17 0005 5 2 2	Belanja Barang Dan Jasa	167,500,000	142,535,140	85.1	(24,964,860)	(14.9)	
4.06 4 06 03 17 0006	Kegiatan Pelaporan Dan Analisis Pelaksanaan Pembangunan	678,105,000	675,580,500	99.63	(2,524,500)	(0.37)	
4.06 4 06 03 17 0006 5 2 1	Belanja Pegawai	2,400,000	2,400,000	100	0	0	
4.06 4 06 03 17 0006 5 2 2	Belanja Barang Dan Jasa	675,705,000	673,180,500	99.63	(2,524,500)	(0.37)	
4.06 4 06 03 17 0007	Kegiatan Penyusunan Lkpi Gubernur Jawa Tengah	1,575,000,000	1,486,956,850	94.41	(88,043,150)	(5.59)	
4.06 4 06 03 17 0007 5 2 1	Belanja Pegawai	904,750,000	832,650,000	92.03	(72,100,000)	(7.97)	
4.06 4 06 03 17 0007 5 2 2	Belanja Barang Dan Jasa	670,250,000	654,306,850	97.62	(15,943,150)	(2.38)	
4.06 4 06 03 17 0008	Kegiatan Sinergitas Tim Evaluasi Dan Pengawasan Realisasi Apbd (tepra) Provinsi Jateng Dan Kabupaten/ Kota	400,000,000	396,863,264	99.22	(3,136,736)	(0.78)	
4.06 4 06 03 17 0008 5 2 1	Belanja Pegawai	1,200,000	1,200,000	100	0	0	
4.06 4 06 03 17 0008 5 2 2	Belanja Barang Dan Jasa	398,800,000	395,663,264	99.21	(3,136,736)	(0.79)	
4.06 4 06 03 17 0009	Kegiatan Sinkronisasi Pelaksanaan Kebijakan Bidang Perindustrian, Perdagangan	550,000,000	473,190,268	86.03	(76,809,732)	(13.97)	
4.06 4 06 03 17 0009 5 2 2	Belanja Barang Dan Jasa	550,000,000	473,190,268	86.03	(76,809,732)	(13.97)	
4.06 4 06 03 17 0010	Kegiatan Sinkronisasi Pelaksanaan Dbhcht	1,000,000,000	945,754,516	94.58	(54,245,484)	(5.42)	
4.06 4 06 03 17 0010 5 2 2	Belanja Barang Dan Jasa	1,000,000,000	945,754,516	94.58	(54,245,484)	(5.42)	
4.06 4 06 03 17 0011	Kegiatan Sinkronisasi Pelaksanaan Kebijakan Bidang Koperasi, Lkm Dan Ukm	500,000,000	494,990,000	99	(5,010,000)	(1)	
4.06 4 06 03 17 0011 5 2 1	Belanja Pegawai	31,600,000	31,600,000	100	0	0	
4.06 4 06 03 17 0011 5 2 2	Belanja Barang Dan Jasa	468,400,000	463,390,000	98.93	(5,010,000)	(1.07)	
4.06 4 06 03 17 0012	Kegiatan Sinkronisasi Pelaksanaan Kebijakan Bidang Keuangan	400,000,000	310,440,529	77.61	(89,559,471)	(22.39)	
4.06 4 06 03 17 0012 5 2 2	Belanja Barang Dan Jasa	400,000,000	310,440,529	77.61	(89,559,471)	(22.39)	
4.06 4 06 03 17 0013	Kegiatan Sinkronisasi Pelaksanaan Kebijakan Bidang Jasa Dan Produksi	250,000,000	215,067,389	86.03	(34,932,611)	(13.97)	
4.06 4 06 03 17 0013 5 2 2	Belanja Barang Dan Jasa	250,000,000	215,067,389	86.03	(34,932,611)	(13.97)	
4.06 4 06 03 17 0014	Kegiatan Sinkronisasi Pelaksanaan Kebijakan Bidang Perhubungan	264,000,000	262,823,330	99.55	(1,176,670)	(0.45)	
4.06 4 06 03 17 0014 5 2 2	Belanja Barang Dan Jasa	264,000,000	262,823,330	99.55	(1,176,670)	(0.45)	
4.06 4 06 03 17 0015	Kegiatan Sinkronisasi Pelaksanaan Kebijakan Bidang Penanaman Modal Dan Pariwisata	180,000,000	175,598,670	97.55	(4,401,330)	(2.45)	
4.06 4 06 03 17 0015 5 2 2	Belanja Barang Dan Jasa	180,000,000	175,598,670	97.55	(4,401,330)	(2.45)	
4.06 4 06 03 17 0016	Kegiatan Peningkatan Kualitas Pelaksanaan Kebijakan Bidang Pendidikan, Kebudayaan Dan Perpustakaan	1,500,000,000	1,396,140,550	93.08	(103,859,450)	(6.92)	
4.06 4 06 03 17 0016 5 2 1	Belanja Pegawai	208,000,000	192,150,000	92.38	(15,850,000)	(7.62)	
4.06 4 06 03 17 0016 5 2 2	Belanja Barang Dan Jasa	1,292,000,000	1,203,990,550	93.19	(88,009,450)	(6.81)	

KODE REKENING	URAIAN KELOMPOK JENIS OBYEK, RINCIAN OBYEK	JUMLAH ANGGARAN SETELAH PERUBAHAN	REALISASI		BERTAMBAH (BERKURANG)		DASAR HUKUM
			Rp	%	Rp	%	
1	2	3	4	5=4/3x100	6=4-3	7=6/3X100	8
4.06 4 06 03 17 0017	Kegiatan Peningkatan Kualitas Pelaksanaan Kebijakan Bidang Kepemudaan Dan Olah Raga	350,000,000	330,021,500	94.29	(19,978,500)	(5.71)	
4.06 4 06 03 17 0017 5 2 1	Belanja Pegawai	24,000,000	17,500,000	72.92	(6,500,000)	(27.08)	
4.06 4 06 03 17 0017 5 2 2	Belanja Barang Dan Jasa	326,000,000	312,521,500	95.87	(13,478,500)	(4.13)	
4.06 4 06 03 17 0018	Kegiatan Peningkatan Kualitas Pelaksanaan Kebijakan Bidang Keagamaan	565,000,000	514,044,695	90.98	(50,955,305)	(9.02)	
4.06 4 06 03 17 0018 5 2 2	Belanja Barang Dan Jasa	565,000,000	514,044,695	90.98	(50,955,305)	(9.02)	
4.06 4 06 03 17 0019	Kegiatan Peningkatan Kualitas Pelaksanaan Kebijakan Bidang Kesehatan	550,000,000	458,946,499	83.44	(91,053,501)	(16.56)	
4.06 4 06 03 17 0019 5 2 1	Belanja Pegawai	44,450,000	40,050,000	90.1	(4,400,000)	(9.9)	
4.06 4 06 03 17 0019 5 2 2	Belanja Barang Dan Jasa	505,550,000	418,896,499	82.86	(86,653,501)	(17.14)	
4.06 4 06 03 17 0020	Kegiatan Peningkatan Kualitas Pelaksanaan Kebijakan Bidang Sosial, Tenaga Kerja Dan Transmigrasi	700,000,000	690,276,365	98.61	(9,723,635)	(1.39)	
4.06 4 06 03 17 0020 5 2 1	Belanja Pegawai	2,800,000	2,800,000	100	0	0	
4.06 4 06 03 17 0020 5 2 2	Belanja Barang Dan Jasa	697,200,000	687,476,365	98.61	(9,723,635)	(1.39)	
4.06 4 06 03 17 0021	Kegiatan Peningkatan Kualitas Pelaksanaan Kebijakan Bidang Pemberdayaan Perempuan Dan Perlindungan Anak	225,000,000	218,681,137	97.19	(6,318,863)	(2.81)	
4.06 4 06 03 17 0021 5 2 1	Belanja Pegawai	35,900,000	35,000,000	97.49	(900,000)	(2.51)	
4.06 4 06 03 17 0021 5 2 2	Belanja Barang Dan Jasa	189,100,000	183,681,137	97.13	(5,418,863)	(2.87)	
4.06 4 06 03 17 0022	Kegiatan Peningkatan Kualitas Pelaksanaan Kebijakan Bidang Pemberdayaan Masyarakat Desa Dan Catatan Sipil	250,000,000	249,173,518	99.67	(826,482)	(0.33)	
4.06 4 06 03 17 0022 5 2 1	Belanja Pegawai	12,750,000	12,750,000	100	0	0	
4.06 4 06 03 17 0022 5 2 2	Belanja Barang Dan Jasa	237,250,000	236,423,518	99.65	(826,482)	(0.35)	
4.06 4 06 03 17 0023	Kegiatan Peningkatan Kualitas Pelaksanaan Kebijakan Bidang Pengendalian Penduduk Dan Keluarga Berencana	250,000,000	230,971,401	92.39	(19,028,599)	(7.61)	
4.06 4 06 03 17 0023 5 2 1	Belanja Pegawai	23,250,000	22,950,000	98.71	(300,000)	(1.29)	
4.06 4 06 03 17 0023 5 2 2	Belanja Barang Dan Jasa	226,750,000	208,021,401	91.74	(18,728,599)	(8.26)	
4.06 4 06 03 17 0024	Kegiatan Peningkatan Kualitas Pelaksanaan Kebijakan Bidang Lingkungan Hidup Dan Kehutanan	275,000,000	255,143,094	92.78	(19,856,906)	(7.22)	
4.06 4 06 03 17 0024 5 2 2	Belanja Barang Dan Jasa	275,000,000	255,143,094	92.78	(19,856,906)	(7.22)	
4.06 4 06 03 17 0025	Kegiatan Peningkatan Kualitas Pelaksanaan Kebijakan Bidang Energi Sumber Daya Mineral	275,000,000	267,951,650	97.44	(7,048,350)	(2.56)	
4.06 4 06 03 17 0025 5 2 2	Belanja Barang Dan Jasa	275,000,000	267,951,650	97.44	(7,048,350)	(2.56)	
4.06 4 06 03 17 0026	Kegiatan Peningkatan Kualitas Pelaksanaan Kebijakan Bidang Ketahanan Pangan	200,000,000	198,488,200	99.24	(1,511,800)	(0.76)	
4.06 4 06 03 17 0026 5 2 1	Belanja Pegawai	40,000,000	40,000,000	100	0	0	
4.06 4 06 03 17 0026 5 2 2	Belanja Barang Dan Jasa	160,000,000	158,488,200	99.06	(1,511,800)	(0.94)	

KODE REKENING	URAIAN KELOMPOK JENIS OBYEK, RINCIAN OBYEK	JUMLAH ANGGARAN SETELAH PERUBAHAN	REALISASI		BERTAMBAH (BERKURANG)		DASAR HUKUM
			Rp	%	Rp	%	
1	2	3	4	5=4/3x100	6=4-3	7=6/3X100	8
4.06 4 06 03 17 0027	Kegiatan Peningkatan Kualitas Pelaksanaan Kebijakan Bidang Kelautan Perikanan	450,000,000	446,635,574	99.25	(3,364,426)	(0.75)	
4.06 4 06 03 17 0027 5 2 1	Belanja Pegawai	83,500,000	83,300,000	99.76	(200,000)	(0.24)	
4.06 4 06 03 17 0027 5 2 2	Belanja Barang Dan Jasa	366,500,000	363,335,574	99.14	(3,164,426)	(0.86)	
4.06 4 06 03 17 0028	Kegiatan Peningkatan Kualitas Pelaksanaan Kebijakan Bidang Pertanian, Peternakan Dan Perkebunan	1,600,000,000	1,588,443,618	99.28	(11,556,382)	(0.72)	
4.06 4 06 03 17 0028 5 2 1	Belanja Pegawai	139,600,000	139,600,000	100	0	0	
4.06 4 06 03 17 0028 5 2 2	Belanja Barang Dan Jasa	1,460,400,000	1,448,843,618	99.21	(11,556,382)	(0.79)	
4.06 4 06 03 17 0029	Kegiatan Pembinaan Dan Pengawasan Kelembagaan Kabupaten/kota	525,000,000	523,882,536	99.79	(1,117,464)	(0.21)	
4.06 4 06 03 17 0029 5 2 2	Belanja Barang Dan Jasa	525,000,000	523,882,536	99.79	(1,117,464)	(0.21)	
4.06 4 06 03 17 0030	Kegiatan Pengembangan Efektivitas Kelembagaan Perangkat Daerah	775,000,000	760,693,980	98.15	(14,306,020)	(1.85)	
4.06 4 06 03 17 0030 5 2 2	Belanja Barang Dan Jasa	775,000,000	760,693,980	98.15	(14,306,020)	(1.85)	
4.06 4 06 03 17 0031	Kegiatan Pembinaan Analisis Jabatan	625,000,000	571,319,620	91.41	(53,680,380)	(8.59)	
4.06 4 06 03 17 0031 5 2 2	Belanja Barang Dan Jasa	625,000,000	571,319,620	91.41	(53,680,380)	(8.59)	
4.06 4 06 03 17 0032	Kegiatan Pengembangan Pelayanan Publik	1,275,000,000	1,224,322,593	96.03	(50,677,407)	(3.97)	
4.06 4 06 03 17 0032 5 2 2	Belanja Barang Dan Jasa	1,275,000,000	1,224,322,593	96.03	(50,677,407)	(3.97)	
4.06 4 06 03 17 0033	Kegiatan Pengembangan Tatalaksanaan Pemerintahan	1,050,000,000	981,554,639	93.48	(68,445,361)	(6.52)	
4.06 4 06 03 17 0033 5 2 2	Belanja Barang Dan Jasa	1,050,000,000	981,554,639	93.48	(68,445,361)	(6.52)	
4.06 4 06 03 17 0034	Kegiatan Pengembangan Sistem Akip Dan Pembangunan Zona Integritas	925,000,000	875,163,659	94.61	(49,836,341)	(5.39)	
4.06 4 06 03 17 0034 5 2 2	Belanja Barang Dan Jasa	925,000,000	875,163,659	94.61	(49,836,341)	(5.39)	
4.06 4 06 03 17 0035	Kegiatan Implementasi Reformasi Birokrasi	755,000,000	739,708,223	97.97	(15,291,777)	(2.03)	
4.06 4 06 03 17 0035 5 2 2	Belanja Barang Dan Jasa	755,000,000	739,708,223	97.97	(15,291,777)	(2.03)	
4.06 4 06 03 17 0036	Pengawasan Produk Hukum Daerah Kabupaten/kota	1,130,000,000	1,130,000,000	100	0	0	
4.06 4 06 03 17 0036 5 2 1	Belanja Pegawai	408,100,000	408,100,000	100	0	0	
4.06 4 06 03 17 0036 5 2 2	Belanja Barang Dan Jasa	721,900,000	721,900,000	100	0	0	
4.06 4 06 03 17 0037	Publikasi Produk Hukum Dan Pengelolaan Jdi Hukum	850,000,000	849,377,000	99.93	(623,000)	(0.07)	
4.06 4 06 03 17 0037 5 2 1	Belanja Pegawai	2,400,000	2,400,000	100	0	0	
4.06 4 06 03 17 0037 5 2 2	Belanja Barang Dan Jasa	802,600,000	802,102,000	99.94	(498,000)	(0.06)	
4.06 4 06 03 17 0037 5 2 3	Belanja Modal	45,000,000	44,875,000	99.72	(125,000)	(0.28)	
4.06 4 06 03 17 0038	Penyelenggaraan Bantuan Hukum Dan Sengketa Hukum	1,525,000,000	1,525,000,000	100	0	0	
4.06 4 06 03 17 0038 5 2 1	Belanja Pegawai	211,000,000	211,000,000	100	0	0	
4.06 4 06 03 17 0038 5 2 2	Belanja Barang Dan Jasa	1,314,000,000	1,314,000,000	100	0	0	

KODE REKENING	URAIAN KELOMPOK JENIS OBYEK, RINCIAN OBYEK	JUMLAH ANGGARAN SETELAH PERUBAHAN	REALISASI		BERTAMBAH (BERKURANG)		DASAR HUKUM
			Rp	%	Rp	%	
1	2	3	4	5=4/3x100	6=4-3	7=6/3x100	8
4.06 4 06 03 17 0039	Kegiatan Peningkatan Pemenuhan Aksi Ham Dan Aksi Ppk	580,000,000	580,000,000	100	0	0	
4.06 4 06 03 17 0039 5 2 1	Belanja Pegawai	0	0	0	0	0	
4.06 4 06 03 17 0039 5 2 2	Belanja Barang Dan Jasa	580,000,000	580,000,000	100	0	0	
4.06 4 06 03 17 0040	Kegiatan Peningkatan Kualitas Pelaksanaan Kebijakan Bidang Pekerjaan Umum Dan Penataan Ruang	350,000,000	346,265,500	98.93	(3,734,500)	(1.07)	
4.06 4 06 03 17 0040 5 2 1	Belanja Pegawai	10,000,000	10,000,000	100	0	0	
4.06 4 06 03 17 0040 5 2 2	Belanja Barang Dan Jasa	340,000,000	336,265,500	98.9	(3,734,500)	(1.1)	
4.06 4 06 03 17 0041	Kegiatan Peningkatan Kualitas Pelaksanaan Kebijakan Bidang Pemukiman Dan Kawasan Permukiman	300,000,000	286,819,500	95.61	(13,180,500)	(4.39)	
4.06 4 06 03 17 0041 5 2 2	Belanja Barang Dan Jasa	300,000,000	286,819,500	95.61	(13,180,500)	(4.39)	
4.06 4 06 03 18	PENINGKATAN EFEKTIFITAS PELAKSANAAN FUNGSI PERANGKAT DAERAH	3,513,000,000	3,218,189,711	91.61	(294,810,289)	(8.39)	
4.06 4 06 03 18 0001	Kegiatan Peningkatan Efektifitas Pelaksanaan Fungsi Perangkat Daerah Bidang Perencanaan Dan Penganggaran	90,000,000	86,999,000	96.67	(3,001,000)	(3.33)	
4.06 4 06 03 18 0001 5 2 2	Belanja Barang Dan Jasa	90,000,000	86,999,000	96.67	(3,001,000)	(3.33)	
4.06 4 06 03 18 0002	Kegiatan Peningkatan Efektifitas Pelaksanaan Fungsi Perangkat Daerah Bidang Perindustrian Dan Perdagangan	200,000,000	191,340,191	95.67	(8,659,809)	(4.33)	
4.06 4 06 03 18 0002 5 2 2	Belanja Barang Dan Jasa	200,000,000	191,340,191	95.67	(8,659,809)	(4.33)	
4.06 4 06 03 18 0003	Kegiatan Peningkatan Efektifitas Pelaksanaan Fungsi Perangkat Daerah Bidang Koperasi, Lkm Dan Ukm	500,000,000	491,078,200	98.22	(8,921,800)	(1.78)	
4.06 4 06 03 18 0003 5 2 1	Belanja Pegawai	800,000	800,000	100	0	0	
4.06 4 06 03 18 0003 5 2 2	Belanja Barang Dan Jasa	499,200,000	490,278,200	98.21	(8,921,800)	(1.79)	
4.06 4 06 03 18 0004	Kegiatan Peningkatan Efektifitas Pelaksanaan Bumd Bidang Keuangan	410,000,000	360,208,847	87.86	(49,791,153)	(12.14)	
4.06 4 06 03 18 0004 5 2 2	Belanja Barang Dan Jasa	410,000,000	360,208,847	87.86	(49,791,153)	(12.14)	
4.06 4 06 03 18 0005	Kegiatan Peningkatan Efektifitas Pelaksanaan Bumd Bidang Jasa Dan Produksi	250,000,000	163,832,650	65.53	(86,167,350)	(34.47)	
4.06 4 06 03 18 0005 5 2 2	Belanja Barang Dan Jasa	250,000,000	163,832,650	65.53	(86,167,350)	(34.47)	
4.06 4 06 03 18 0006	Kegiatan Peningkatan Efektifitas Pelaksanaan Fungsi Perangkat Daerah Bidang Perhubungan	68,000,000	67,128,699	98.72	(871,301)	(1.28)	
4.06 4 06 03 18 0006 5 2 2	Belanja Barang Dan Jasa	68,000,000	67,128,699	98.72	(871,301)	(1.28)	
4.06 4 06 03 18 0007	Kegiatan Peningkatan Efektifitas Pelaksanaan Fungsi Perangkat Daerah Bidang Penanaman Modal Dan Pariwisata	150,000,000	148,561,574	99.04	(1,438,426)	(0.96)	
4.06 4 06 03 18 0007 5 2 2	Belanja Barang Dan Jasa	150,000,000	148,561,574	99.04	(1,438,426)	(0.96)	

KODE REKENING	URAIAN KELOMPOK JENIS OBYEK, RINCIAN OBYEK	JUMLAH ANGGARAN SETELAH PERUBAHAN	REALISASI		BERTAMBAH (BERKURANG)		DASAR HUKUM
			Rp	%	Rp	%	
1	2	3	4	5=4/3x100	6=4-3	7=6/3X100	8
4.06 4 06 03 18 0008	Kegiatan Peningkatan Efektifitas Pelaksanaan Fungsi Perangkat Daerah Bidang Pendidikan, Kebudayaan Dan Perpustakaan	300,000,000	283,615,362	94.54	(16,384,638)	(5.46)	
4.06 4 06 03 18 0008 5 2 2	Belanja Barang Dan Jasa	300,000,000	283,615,362	94.54	(16,384,638)	(5.46)	
4.06 4 06 03 18 0009	Kegiatan Peningkatan Efektifitas Pelaksanaan Fungsi Perangkat Daerah Bidang Kepemudaan Dan Olah Raga	160,000,000	159,627,300	99.77	(372,700)	(0.23)	
4.06 4 06 03 18 0009 5 2 2	Belanja Barang Dan Jasa	160,000,000	159,627,300	99.77	(372,700)	(0.23)	
4.06 4 06 03 18 0010	Kegiatan Peningkatan Efektifitas Pelaksanaan Fungsi Perangkat Daerah Bidang Kesehatan	95,000,000	86,642,122	91.2	(8,357,878)	(8.8)	
4.06 4 06 03 18 0010 5 2 1	Belanja Pegawai	7,375,000	3,175,000	43.05	(4,200,000)	(56.95)	
4.06 4 06 03 18 0010 5 2 2	Belanja Barang Dan Jasa	87,625,000	83,467,122	95.25	(4,157,878)	(4.75)	
4.06 4 06 03 18 0011	Kegiatan Peningkatan Efektifitas Pelaksanaan Fungsi Perangkat Daerah Bidang Sosial, Tenaga Kerja Dan Transmigrasi	80,000,000	58,979,783	73.72	(21,020,217)	(26.28)	
4.06 4 06 03 18 0011 5 2 2	Belanja Barang Dan Jasa	80,000,000	58,979,783	73.72	(21,020,217)	(26.28)	
4.06 4 06 03 18 0012	Kegiatan Peningkatan Efektifitas Pelaksanaan Fungsi Perangkat Daerah Bidang Pemberdayaan Perempuan Dan Perlindungan Anak	50,000,000	44,239,703	88.48	(5,760,297)	(11.52)	
4.06 4 06 03 18 0012 5 2 2	Belanja Barang Dan Jasa	50,000,000	44,239,703	88.48	(5,760,297)	(11.52)	
4.06 4 06 03 18 0013	Kegiatan Peningkatan Efektifitas Pelaksanaan Fungsi Perangkat Daerah Bidang Pemberdayaan Masyarakat Desa Dan Kependudukan Dan Catatan Sipil	50,000,000	50,000,000	100	0	0	
4.06 4 06 03 18 0013 5 2 2	Belanja Barang Dan Jasa	50,000,000	50,000,000	100	0	0	
4.06 4 06 03 18 0014	Kegiatan Peningkatan Efektifitas Pelaksanaan Fungsi Perangkat Daerah Bidang Pengendalian Penduduk Dan Keluarga Berencana	50,000,000	39,375,600	78.75	(10,624,400)	(21.25)	
4.06 4 06 03 18 0014 5 2 2	Belanja Barang Dan Jasa	50,000,000	39,375,600	78.75	(10,624,400)	(21.25)	
4.06 4 06 03 18 0015	Kegiatan Peningkatan Efektifitas Pelaksanaan Fungsi Perangkat Daerah Bidang Umum	160,000,000	128,846,000	80.53	(31,154,000)	(19.47)	
4.06 4 06 03 18 0015 5 2 1	Belanja Pegawai	16,600,000	15,000,000	90.36	(1,600,000)	(9.64)	
4.06 4 06 03 18 0015 5 2 2	Belanja Barang Dan Jasa	143,400,000	113,846,000	79.39	(29,554,000)	(20.61)	
4.06 4 06 03 18 0016	Kegiatan Peningkatan Efektifitas Pelaksanaan Fungsi Perangkat Daerah Bidang Pekerjaan Umum Dan Penataan Ruang	250,000,000	246,272,100	98.51	(3,727,900)	(1.49)	
4.06 4 06 03 18 0016 5 2 2	Belanja Barang Dan Jasa	250,000,000	246,272,100	98.51	(3,727,900)	(1.49)	
4.06 4 06 03 18 0017	Kegiatan Peningkatan Efektifitas Pelaksanaan Fungsi Perangkat Daerah Bidang Perumahan Rakyat Dan Kawasan Permukiman	100,000,000	99,481,000	99.48	(519,000)	(0.52)	
4.06 4 06 03 18 0017 5 2 2	Belanja Barang Dan Jasa	100,000,000	99,481,000	99.48	(519,000)	(0.52)	
4.06 4 06 03 18 0018	Kegiatan Peningkatan Efektifitas Pelaksanaan Fungsi Perangkat Daerah Bidang Lingkungan Hidup Dan Kehutanan	100,000,000	91,146,154	91.15	(8,853,846)	(8.85)	
4.06 4 06 03 18 0018 5 2 2	Belanja Barang Dan Jasa	100,000,000	91,146,154	91.15	(8,853,846)	(8.85)	

KODE REKENING	URAIAN KELOMPOK JENIS OBYEK, RINCIAN OBYEK	JUMLAH ANGGARAN SETELAH PERUBAHAN	REALISASI		BERTAMBAH (BERKURANG)		DASAR HUKUM
			Rp	%	Rp	%	
1	2	3	4	5=4/3x100	6=4-3	7=6/3X100	8
4.06 4 06 03 18 0019	Kegiatan Peningkatan Efektifitas Pelaksanaan Fungsi Perangkat Daerah Bidang Energi Dan Sumber Daya Mineral	100,000,000	91,600,500	91.6	(8,399,500)	(8.4)	
4.06 4 06 03 18 0019 5 2 2	Belanja Barang Dan Jasa	100,000,000	91,600,500	91.6	(8,399,500)	(8.4)	
4.06 4 06 03 18 0020	Kegiatan Peningkatan Efektifitas Pelaksanaan Fungsi Perangkat Daerah Bidang Ketahanan Pangan	120,000,000	118,128,000	98.44	(1,872,000)	(1.56)	
4.06 4 06 03 18 0020 5 2 2	Belanja Barang Dan Jasa	120,000,000	118,128,000	98.44	(1,872,000)	(1.56)	
4.06 4 06 03 18 0021	Kegiatan Peningkatan Efektifitas Pelaksanaan Fungsi Perangkat Daerah Bidang Kelautan Dan Perikanan	80,000,000	78,268,726	97.84	(1,731,274)	(2.16)	
4.06 4 06 03 18 0021 5 2 1	Belanja Pegawai	0	0	0	0	0	
4.06 4 06 03 18 0021 5 2 2	Belanja Barang Dan Jasa	80,000,000	78,268,726	97.84	(1,731,274)	(2.16)	
4.06 4 06 03 18 0022	Kegiatan Peningkatan Efektifitas Pelaksanaan Fungsi Perangkat Daerah Bidang Pertanian, Perkebunan Dan Peternakan	150,000,000	132,818,200	88.55	(17,181,800)	(11.45)	
4.06 4 06 03 18 0022 5 2 2	Belanja Barang Dan Jasa	150,000,000	132,818,200	88.55	(17,181,800)	(11.45)	
4.06 4 06 03 19	PENYELENGGARAAN PEMERINTAHAN DAERAH	2,210,978,000	2,188,951,278	99	(22,026,722)	(1)	
4.06 4 06 03 19 0001	Kegiatan Administrasi Penataan Wilayah	774,700,000	772,415,480	99.71	(2,284,520)	(0.29)	
4.06 4 06 03 19 0001 5 2 1	Belanja Pegawai	22,000,000	22,000,000	100	0	0	
4.06 4 06 03 19 0001 5 2 2	Belanja Barang Dan Jasa	752,700,000	750,415,480	99.7	(2,284,520)	(0.3)	
4.06 4 06 03 19 0002	Kegiatan Pembinaan Administrasi Penyelenggaraan Pemerintahan Kecamatan Dan Kelurahan	357,349,000	338,981,058	94.86	(18,367,942)	(5.14)	
4.06 4 06 03 19 0002 5 2 1	Belanja Pegawai	1,500,000	1,500,000	100	0	0	
4.06 4 06 03 19 0002 5 2 2	Belanja Barang Dan Jasa	355,849,000	337,481,058	94.84	(18,367,942)	(5.16)	
4.06 4 06 03 19 0003	Kegiatan Identifikasi Ketentraman, Keterliban Dan Pertanahan Terpadu	404,250,000	403,176,100	99.73	(1,073,900)	(0.27)	
4.06 4 06 03 19 0003 5 2 2	Belanja Barang Dan Jasa	404,250,000	403,176,100	99.73	(1,073,900)	(0.27)	
4.06 4 06 03 19 0004	Kegiatan Penyelenggaraan Urusan Pemerintahan	674,679,000	674,378,640	99.96	(300,360)	(0.04)	
4.06 4 06 03 19 0004 5 2 2	Belanja Barang Dan Jasa	674,679,000	674,378,640	99.96	(300,360)	(0.04)	
4.06 4 06 03 20	PENINGKATAN PELAKSANAAN OTONOMI DAERAH	2,685,290,000	2,644,486,381	98.48	(40,803,619)	(1.52)	
4.06 4 06 03 20 0001	Kegiatan Pengembangan Kapasitas Daerah Dan Daya Saing Daerah	1,573,950,000	1,539,674,131	97.82	(34,275,869)	(2.18)	
4.06 4 06 03 20 0001 5 2 1	Belanja Pegawai	312,600,000	307,600,000	98.4	(5,000,000)	(1.6)	
4.06 4 06 03 20 0001 5 2 2	Belanja Barang Dan Jasa	1,261,350,000	1,232,074,131	97.68	(29,275,869)	(2.32)	
4.06 4 06 03 20 0002	Kegiatan Administrasi Kepala Daerah Dan Proses Paw Anggota Dprd	1,111,340,000	1,104,812,250	99.41	(6,527,750)	(0.59)	
4.06 4 06 03 20 0002 5 2 1	Belanja Pegawai	4,000,000	4,000,000	100	0	0	

KODE REKENING	URAIAN KELOMPOK JENIS OBYEK, RINCIAN OBYEK	JUMLAH ANGGARAN SETELAH PERUBAHAN	REALISASI		BERTAMBAH (BERKURANG)		DASAR HUKUM
			Rp	%	Rp	%	
1	2	3	4	5=4/3x100	6=4-3	7=6/3X100	8
4.06 4 06 03 20 0002 5 2 2	Belanja Barang Dan Jasa	1,107,340,000	1,100,812,250	99.41	(6,527,750)	(0.59)	
4.06 4 06 03 21	PELAYANAN UMUM, KEPROTOKOLAN, DAN KEHUMASAN	29,240,000,000	26,521,076,418	90.7	(2,718,923,582)	(9.3)	
4.06 4 06 03 21 0001	Kegiatan Penyelenggaraan Peringatan Hari Besar Nasional Dan Daerah	725,000,000	586,863,739	80.95	(138,136,261)	(19.05)	
4.06 4 06 03 21 0001 5 2 1	Belanja Pegawai	153,500,000	126,500,000	82.41	(27,000,000)	(17.59)	
4.06 4 06 03 21 0001 5 2 2	Belanja Barang Dan Jasa	571,500,000	460,363,739	80.55	(111,136,261)	(19.45)	
4.06 4 06 03 21 0002	Kegiatan Pembuatan Naskah Dan Himpunan Sambutan/ Makalah Keynote Speaker Gubernur Jawa Tengah	580,000,000	574,116,657	98.99	(5,883,343)	(1.01)	
4.06 4 06 03 21 0002 5 2 2	Belanja Barang Dan Jasa	580,000,000	574,116,657	98.99	(5,883,343)	(1.01)	
4.06 4 06 03 21 0003	Kegiatan Pelayanan Rumah Tangga Pimpinan	5,800,000,000	4,734,608,074	81.63	(1,065,391,926)	(18.37)	
4.06 4 06 03 21 0003 5 2 2	Belanja Barang Dan Jasa	5,800,000,000	4,734,608,074	81.63	(1,065,391,926)	(18.37)	
4.06 4 06 03 21 0004	Kegiatan Penilaian Pelayanan Biro Umum	550,000,000	301,658,944	54.85	(248,341,056)	(45.15)	
4.06 4 06 03 21 0004 5 2 1	Belanja Pegawai	4,800,000	2,400,000	50	(2,400,000)	(50)	
4.06 4 06 03 21 0004 5 2 2	Belanja Barang Dan Jasa	545,200,000	299,258,944	54.89	(245,941,056)	(45.11)	
4.06 4 06 03 21 0005	Kegiatan Liputan Pimpinan Daerah	10,500,000,000	9,754,295,442	92.9	(745,704,558)	(7.1)	
4.06 4 06 03 21 0005 5 2 1	Belanja Pegawai	544,800,000	48,000,000	8.81	(496,800,000)	(91.19)	
4.06 4 06 03 21 0005 5 2 2	Belanja Barang Dan Jasa	9,955,200,000	9,706,295,442	97.5	(248,904,558)	(2.5)	
4.06 4 06 03 21 0006	Kegiatan Keprotokolan	2,125,000,000	2,078,982,735	97.83	(46,017,265)	(2.17)	
4.06 4 06 03 21 0006 5 2 1	Belanja Pegawai	240,800,000	232,000,000	96.35	(8,800,000)	(3.65)	
4.06 4 06 03 21 0006 5 2 2	Belanja Barang Dan Jasa	1,884,200,000	1,846,982,735	98.02	(37,217,265)	(1.98)	
4.06 4 06 03 21 0007	Kegiatan Penyusunan Standarisasi Biaya Kegiatan, Honorarium, Biaya Dan Harga	800,000,000	732,441,929	91.56	(67,558,071)	(8.44)	
4.06 4 06 03 21 0007 5 2 1	Belanja Pegawai	379,400,000	379,400,000	100	0	0	
4.06 4 06 03 21 0007 5 2 2	Belanja Barang Dan Jasa	420,600,000	353,041,929	83.94	(67,558,071)	(16.06)	
4.06 4 06 03 21 0008	Kegiatan Sinkronisasi Program Dan Pengendalian Kebijakan Kepala Daerah	1,840,000,000	1,821,170,313	99.52	(18,829,687)	(1.02)	
4.06 4 06 03 21 0008 5 2 2	Belanja Barang Dan Jasa	1,840,000,000	1,821,170,313	99.52	(18,829,687)	(1.02)	
4.06 4 06 03 21 0009	Kegiatan Pelayanan Bidang Keagamaan	6,320,000,000	5,936,938,585	93.94	(383,061,415)	(6.06)	
4.06 4 06 03 21 0009 5 2 1	Belanja Pegawai	449,275,000	425,775,000	94.77	(23,500,000)	(5.23)	
4.06 4 06 03 21 0009 5 2 2	Belanja Barang Dan Jasa	5,870,725,000	5,511,163,585	93.88	(359,561,415)	(6.12)	

KODE REKENING	URAIAN	NERACA AKHIR 31 DESEMBER 2018 (AUDITED)	KOREKSI		MUTASI/PENYESUAIAN		NERACA AKHIR 31 DESEMBER 2019	LAPORAN REALISASI ANGGARAN		LAPORAN OPERASIONAL	
			DEBET	KREDIT	DEBET	KREDIT		2018	2019	2018	2019
8.3.01.01	Pendapatan Hibah Dari Pemerintah - LO	-	-	-	-	-	-	-	-	-	-
8.3.01.01.01	Pendapatan Hibah Dari Pemerintah - LO	-	-	-	-	-	-	-	-	-	-
0,34	Pendapatan Lainnya - LO	-	-	-	-	-	-	-	-	-	-
8.3.03.01	Pendapatan Lainnya - LO	-	-	-	-	-	-	-	-	-	-
8.3.03.01.01	Pendapatan Sumbangan Pihak Ketiga - LO	-	-	-	-	-	-	-	-	-	-
	Penerimaan Penghargaan Prestasi Kinerja Keuangan Daerah Terbaik Nasional	-	-	-	-	-	-	-	-	-	-
	Jumlah Lain-Lain Pendapatan yang Sah	-	-	-	-	-	-	-	-	-	-
	JUMLAH PENDAPATAN	-	-	-	-	-	-	-	-	1.812.174.800,00	1.891.774.800,00
9,00	BEBAN	-	-	-	-	-	-	-	-	-	-
9.1	BEBAN OPERASIONAL	-	-	-	-	-	-	-	-	98.808.534.150,00	99.140.223.631,00
	Beban Pegawai	-	-	-	-	-	-	-	-	98.808.534.150,00	99.140.223.631,00
9.1.01	Beban Pegawai	-	-	-	-	-	-	-	-	36.779.365.492,00	38.094.694.894,00
9.1.01.01	Gaji dan Tunjangan	-	-	-	-	-	-	-	-	28.705.818.500,00	29.765.361.100,00
9.1.01.01.01	Gaji Pokok PNS/ Uang Representasi	-	-	-	-	-	-	-	-	2.666.359.612,00	2.851.382.590,00
9.1.01.01.02	Tunjangan Keluarga	-	-	-	-	-	-	-	-	1.476.010.000,00	1.564.950.000,00
9.1.01.01.03	Tunjangan Jabatan	-	-	-	-	-	-	-	-	53.076.000,00	115.977.000,00
9.1.01.01.04	Tunjangan Fungsional	-	-	-	-	-	-	-	-	1.237.925.000,00	1.148.790.000,00
9.1.01.01.05	Tunjangan Fungsional Umum	-	-	-	-	-	-	-	-	1.421.097.660,00	1.405.454.940,00
9.1.01.01.06	Tunjangan Beras	-	-	-	-	-	-	-	-	120.403.778,00	159.139.087,00
9.1.01.01.07	Tunjangan PPh/Tunjangan Khusus	-	-	-	-	-	-	-	-	393.251,00	409.597,00
9.1.01.01.08	Pembulatan Gaji	-	-	-	-	-	-	-	-	-	-
9.1.01.01.10	Uang Paket	-	-	-	-	-	-	-	-	-	-
9.1.01.01.11	Tunjangan Badan Musyawarah	-	-	-	-	-	-	-	-	-	-
9.1.01.01.12	Tunjangan Komisi	-	-	-	-	-	-	-	-	-	-
9.1.01.01.13	Tunjangan Badan Anggaran	-	-	-	-	-	-	-	-	-	-
9.1.01.01.14	Tunjangan Badan Kehormatan	-	-	-	-	-	-	-	-	-	-
9.1.01.01.15	Tunjangan Alat Kelengkapan Lainnya	-	-	-	-	-	-	-	-	-	-
9.1.01.01.16	Tunjangan Perumahan	-	-	-	-	-	-	-	-	-	-
9.1.01.01.17	Uang Jasa Pengabdian	-	-	-	-	-	-	-	-	-	-
9.1.01.01.18	Dana Operasional Pimpinan DPRD	-	-	-	-	-	-	-	-	806.766.296,00	638.400.617,00
9.1.01.01.19	Iuran BPJS Kesehatan	-	-	-	-	-	-	-	-	253.215.236,00	-
9.1.01.01.20	Iuran Jaminan Kecelakaan Kerja/Kematian	-	-	-	-	-	-	-	-	9.575.040,00	61.207.500,00
	Iuran Jaminan Kecelakaan Kerja	-	-	-	-	-	-	-	-	28.725.119,00	183.622.463,00
	Iuran Jaminan Kematian	-	-	-	-	-	-	-	-	-	-
9.1.01.01.21	Tunjangan Transportasi	-	-	-	-	-	-	-	-	-	-
9.1.01.01.22	Tunjangan Reses	-	-	-	-	-	-	-	-	49.621.114.160,00	49.675.641.325,00
9.1.01.02	Tambahan Penghasilan PNS	-	-	-	-	-	-	-	-	49.621.114.160,00	49.675.641.325,00
9.1.01.02.01	Tambahan Penghasilan Berdasarkan Beban Kerja	-	-	-	-	-	-	-	-	-	-
9.1.01.02.02	Tambahan Penghasilan Berdasarkan Tempat Bertugas	-	-	-	-	-	-	-	-	-	-
9.1.01.02.03	Tambahan Penghasilan Berdasarkan Kondisi Kerja	-	-	-	-	-	-	-	-	-	-
9.1.01.03	Belanja Penerimaan Lainnya Pimpinan dan Anggota DPRD	-	-	-	-	-	-	-	-	-	-
9.1.01.03.01	Tunjangan Komunikasi Intensif Pimpinan dan Anggota DPRD	-	-	-	-	-	-	-	-	-	-
9.1.01.03.02	Penunjang Operasional KDH/WKDH	-	-	-	-	-	-	-	-	-	-
9.1.01.05	Belanja insentif Pemungut Pajak	-	-	-	-	-	-	-	-	-	-
9.1.01.05.01	Beban Insentif Pemungutan Pajak Daerah	-	-	-	-	-	-	-	-	6.514.850.000,00	4.202.100.000,00
9.1.01.08	Honorarium PNS	-	-	-	-	-	-	-	-	5.750.600.000,00	2.943.150.000,00
9.1.01.08.01	Honorarium Panitia Pelaksana Kegiatan	-	-	-	-	-	-	-	-	130.300.000,00	619.350.000,00
9.1.01.08.02	Honorarium Tim Pengadaan Barang dan Jasa	-	-	-	-	-	-	-	-	552.950.000,00	579.600.000,00
9.1.01.08.03	Honorarium Pengelola Keuangan SKPD	-	-	-	-	-	-	-	-	81.000.000,00	60.000.000,00
9.1.01.08.04	Uang Piket	-	-	-	-	-	-	-	-	-	-
9.1.01.08.05	Honorarium Visita Dokter	-	-	-	-	-	-	-	-	5.893.204.498,00	7.167.787.412,00
9.1.01.09	Honorarium Non PNS	-	-	-	-	-	-	-	-	2.408.400.000,00	2.408.400.000,00
9.1.01.09.01	Honorarium Pegawai Honorer/Tidak Tetap	-	-	-	-	-	-	-	-	50.400.000,00	282.600.000,00
9.1.01.09.02	Honorarium Pelaksana Kegiatan	-	-	-	-	-	-	-	-	2.505.654.498,00	3.597.287.412,00
9.1.01.09.03	Upah Tenaga kerja	-	-	-	-	-	-	-	-	-	-
9.1.01.09.04	Uang Piket	-	-	-	-	-	-	-	-	-	-
9.1.01.09.05	Honorarium Visita Dokter	-	-	-	-	-	-	-	-	-	15.000.000,00
9.1.01.09.06	Honorarium Tenaga Keamanan/Pengemudi/Tenaga Teknis	-	-	-	-	-	-	-	-	901.250.000,00	774.500.000,00
9.1.01.09.07	Uang harian Peserta kegiatan	-	-	-	-	-	-	-	-	27.500.000,00	90.000.000,00
9.1.01.09.08	Uang Pekerja Seni	-	-	-	-	-	-	-	-	-	-
9.1.01.09.09	Honorarium Layar ABK	-	-	-	-	-	-	-	-	-	-
9.1.01.11	Beban Pegawai BOS	-	-	-	-	-	-	-	-	-	-
9.1.01.11.01	Beban Pegawai BOS	-	-	-	-	-	-	-	-	9.777.117.619,00	11.246.532.546,00
	Beban Persediaan	-	-	-	-	-	-	-	-	7.758.315.397,00	8.549.857.363,00
	Beban Habis Pakai	-	-	-	-	-	-	-	-	40.088.100,00	45.673.200,00
9.1.02.01	Beban Habis Pakai	-	-	-	-	-	-	-	-	40.088.100,00	45.673.200,00
9.1.02.01.01	Beban Persediaan Alat Tulis Kantor	-	-	-	-	-	-	-	-	-	-
9.1.02.01.02	Beban Persediaan Dokumen/ Administrasi Tender	-	-	-	-	-	-	-	-	-	-
9.1.02.01.03	Beban Persediaan Alat Listrik Dan Elektronik (Lampu Pijar, Battery Kering)	-	-	-	-	-	-	-	-	441.980.300,00	726.481.750,00
9.1.02.01.04	Beban Persediaan Perangkat, Materai Dan Benda Pos Lainnya	-	-	-	-	-	-	-	-	116.765.000,00	132.941.500,00

KODE REKENING	URAIAN	NERACA AKHIR 31 DESEMBER 2018 (AUDITED)	KOREKSI		MUTASI/PENYESUAIAN		NERACA AKHIR 31 DESEMBER 2019	LAPORAN REALISASI ANGGARAN		LAPORAN OPERASIONAL	
			DEBET	KREDIT	DEBET	KREDIT		2018	2019	2018	2019
8.3.01.01.05	Surplus Penjualan Investasi jangka Panjang - LO										
8.3.01.01.06	Surplus Penjualan Aset Lain-lain - LO										
8.3.03	Surplus dari Kegiatan Non Operasi Lainnya										
8.3.03.01	Surplus dari Kegiatan Non Operasi Lainnya										
8.3.03.03.01	Surplus dari Kegiatan Non Operasional Lainnya - LO										
8.3.03.03.02	Surplus Pelepasan Investasi Jangka Pendek - LO										157.052.003,00
9.3	DEFISIT NON OPERASIONAL					937.725.997,00	780.673.994,00				
9.3.01	Defisit Penjualan Aset Non Lancar										
9.3.01.01	Defisit Penjualan Aset Non Lancar										
9.3.01.01.01	Defisit Penjualan Aset Tanah - LO										
9.3.01.01.02	Defisit Penjualan Aset Peralatan dan Mesin - LO										
9.3.01.01.03	Defisit Penjualan Aset Gedung dan Bangunan - LO										
9.3.01.01.04	Defisit Penjualan Aset Non Lancar/Aset Tetap Lainnya - LO										
9.3.01.01.05	Defisit Penjualan Investasi jangka Panjang - LO										157.052.003,00
9.3.01.01.06	Defisit Penjualan Aset Lain-lain - LO					937.725.997,00	780.673.994,00				157.052.003,00
9.3.03	Defisit dari Kegiatan Non Operasi Lainnya					937.725.997,00	780.673.994,00				157.052.003,00
9.3.03.01	Defisit dari Kegiatan Non Operasi Lainnya					937.725.997,00	780.673.994,00				
9.3.03.03.01	Defisit dari Kegiatan Non Operasional Lainnya - LO										
9.3.03.03.02	Defisit Pelepasan Investasi Jangka Pendek - LO										
	JUMLAH SURPLUS/DEFISIT DARI KEGIATAN NON OPERASIONAL					(937.725.997,00)	(780.673.994,00)				(157.052.003,00)
	SURPLUS/DEFISIT SEBELUM POS LUAR BIASA					(937.725.997,00)	(780.673.994,00)			(219.072.621.585,94)	(236.970.143.723,96)
	POS LUAR BIASA										
8.4	PENDAPATAN LUAR BIASA										
8.4.01	Pendapatan Luar Biasa										
8.4.01.01	Pendapatan Luar Biasa										
8.4.01.01.01	Pendapatan Luar Biasa										
9.4	BEBAN LUAR BIASA										
9.4.01	Beban Luar Biasa										
9.4.01.01	Beban Luar Biasa										
9.4.01.01.01	Beban Bencana Alam										
	JUMLAH POS LUAR BIASA										
	SURPLUS/DEFISIT LAPORAN OPERASIONAL					(937.725.997,00)	(780.673.994,00)			(219.072.621.585,94)	(236.970.143.723,96)



AKUMULASI PENYUSUTAN BARANG MILIK DAERAH
PROVINSI JAWA TENGAH

Tahun : 2019

Kode Lokasi : 040104
Keterangan : SEKRETARIAT DAERAH

No.	Uraian	Jumlah	Nilai Akhir Per 31 Desember 2019	Akumulasi Awal	Mutasi							Beban Penyusutan	Akumulasi Penyusutan	Nilai Buku Per 31 Desember 2019					
					Masuk			Muteasi		Keluar									
					Hibah	Muteasi Masuk	Reklas Masuk	Aset Lainnya	Koreksi Tambah	Ekstrakontabel	Muteasi Keluar				Reklas Keluar	Aset Lainnya	Koreksi Kurang		
1	1.3.7.01.01 AKUMULASI PENYUSUTAN ALAT BESAR	37	13.011.083.251,00	6.330.842.822,38	-	6.960.771.855,50	300.000.000,00	-	-	-	-	-	-	-	1.267.945.266,00	6.846.388.088,36	8.164.695.162,62		
2	1.3.7.01.02 AKUMULASI PENYUSUTAN ALAT ANGKUTAN	346	65.384.256.278,00	41.261.375.300,76	-	-	-	-	-	-	-	309.424.322,50	-	-	4.292.073.347,49	49.553.870.835,25	15.830.384.442,75		
3	1.3.7.01.03 AKUMULASI PENYUSUTAN ALAT BENGKEL DAN ALAT UKUR	2	98.898.000,00	98.898.000,00	-	-	-	-	-	-	-	-	-	-	-	-	-		
4	1.3.7.01.04 AKUMULASI PENYUSUTAN ALAT PERTANIAN	12.544	47.539.083.060,00	31.834.245.762,80	-	126.529.760,00	388.747.997,00	-	-	-	-	-	9.500.997,00	182.410.000,00	1.416.184.080,00	26.969.507.191,00	10.569.485.669,00		
5	1.3.7.01.05 AKUMULASI PENYUSUTAN ALAT KANTOR & RUMAH TANGGA	1.950	22.765.601.263,00	17.018.701.143,00	-	-	2.000.000,00	-	-	-	-	-	-	-	2.178.000,00	18.436.895.223,00	4.328.716.040,00		
6	1.3.7.01.06 AKUMULASI PENYUSUTAN ALAT KEDOKTERAN DAN KESEHATAN	12	103.690.000,00	101.512.000,00	-	-	50.000.000,00	-	-	-	-	-	-	-	-	50.000.000,00	-		
7	1.3.7.01.07 AKUMULASI PENYUSUTAN ALAT LABORATORIUM	2	50.000.000,00	-	-	-	-	-	-	-	-	-	-	-	5.700.000,00	1.259.331.560,00	5.700.000,00		
8	1.3.7.01.08 AKUMULASI PENYUSUTAN ALAT PERSENJATAAN	10	1.265.031.550,00	1.253.631.550,00	-	148.991.413,00	1.925.000,00	-	-	-	-	771.172.997,00	-	-	1.909.945.430,00	10.909.664.523,00	4.404.995.140,00		
9	1.3.7.01.09 AKUMULASI PENYUSUTAN ALAT PENGHEBATAN	1.699	15.314.619.663,00	9.619.975.677,00	-	-	-	-	-	-	-	-	-	-	-	-	-		
10	1.3.7.01.10 AKUMULASI PENYUSUTAN KOMPUTER	-	-	-	-	-	-	-	-	-	-	-	-	-	-	-	-		
11	1.3.7.01.11 AKUMULASI PENYUSUTAN ALAT EKSPLORASI	-	-	-	-	-	-	-	-	-	-	-	-	-	-	-	-		
12	1.3.7.01.12 AKUMULASI PENYUSUTAN ALAT PENGEBORAN	-	-	-	-	-	-	-	-	-	-	-	-	-	-	-	-		
13	1.3.7.01.13 AKUMULASI PENYUSUTAN ALAT PEMURNIAN	-	-	-	-	-	-	-	-	-	-	-	-	-	-	-	-		
14	1.3.7.01.14 AKUMULASI PENYUSUTAN ALAT BANTU EKSPLORASI	-	-	-	-	-	-	-	-	-	-	-	-	-	-	-	-		
15	1.3.7.01.15 AKUMULASI PENYUSUTAN ALAT KESELAMATAN KERJA	-	-	-	-	-	-	-	-	-	-	-	-	-	-	-	-		
16	1.3.7.01.16 AKUMULASI PENYUSUTAN PERAGA	-	-	-	-	-	-	-	-	-	-	-	-	-	-	-	-		
17	1.3.7.01.17 AKUMULASI PENYUSUTAN PROSES/PRODUKSI	-	-	-	-	-	195.053.000,00	-	-	-	-	-	-	-	1.958.093.607,15	195.053.000,00	48.202.942.397,50		
18	1.3.7.01.18 AKUMULASI PENYUSUTAN PERALATAN OLAH RAGA	20	195.053.000,00	-	-	-	-	-	-	-	-	2.035.418.733,06	-	-	-	-	-		
19	1.3.7.01.19 AKUMULASI PENYUSUTAN BANGUNAN GEDUNG	45	97.073.998.670,00	48.946.491.398,41	-	-	-	-	-	-	-	-	-	-	-	-	-		
20	1.3.7.02.01 AKUMULASI PENYUSUTAN MONUMEN	-	-	-	-	-	-	-	-	-	-	-	-	-	-	-	-		
21	1.3.7.02.02 AKUMULASI PENYUSUTAN BANGUNAN MENARA	-	-	-	-	-	-	-	-	-	-	-	-	-	-	-	-		
22	1.3.7.02.03 AKUMULASI PENYUSUTAN TUGU TITIK KONTROL/PASTI	-	-	-	-	-	-	-	-	-	-	-	-	-	-	-	-		
23	1.3.7.02.04 AKUMULASI PENYUSUTAN JALAN DAN JEMBATAN	-	-	-	-	-	-	-	-	-	-	-	-	15.075.967,50	48.449.402,51	534.167.912,51	1.445.370.687,49		
24	1.3.7.03.01 AKUMULASI PENYUSUTAN BANGUNAN AIR	-	-	-	-	-	-	-	-	-	-	-	-	-	-	-	-		
25	1.3.7.03.02 AKUMULASI PENYUSUTAN AKUMULASI PENYUSUTAN INSTALASI	58	1.979.538.600,00	500.794.477,50	-	-	-	-	-	-	-	-	-	-	-	-	-		
26	1.3.7.03.03 AKUMULASI PENYUSUTAN ALAT TETAP LAINNYA	-	-	-	-	-	-	-	-	-	-	-	-	-	-	-	-		
27	1.3.7.03.04 AKUMULASI PENYUSUTAN ALAT TETAP LAINNYA	-	-	-	-	-	-	-	-	-	-	-	-	-	-	-	-		
28	1.3.7.04.01 AKUMULASI PENYUSUTAN ASET TETAP LAINNYA	-	-	-	-	-	-	-	-	-	-	-	-	-	-	-	-		
Jumlah		16.725	264.780.852.335,00	156.968.458.131,85	-	7.236.293.028,50	-	7.500.000,00	-	-	-	9.500.997,00	2.542.329.023,06	-	3.710.825.348,00	-	15.712.553.801,35	173.828.702.565,64	90.952.149.739,38



AKUMULASI AMORTISASI ASET TAK BERWUJUD
PROVINSI JAWA TENGAH

Tahun : 2019

Kode Lokasi : 040104
Keterangan : SEKRETARIAT DAERAH

No.	Uraian	Jumlah	Nilai Akhir Per 31 Desember 2019	Akumulasi Awal	Mutasi							Beban Penyusutan	Akumulasi Penyusutan	Nilai Buku Per 31 Desember 2019			
					Masuk			Muteasi		Keluar							
					Hibah	Muteasi Masuk	Aset Lainnya	Koreksi Tambah	Ekstrakontabel	Muteasi Keluar	Aset Lainnya				Koreksi Kurang		
1	1.5.5.01.01.01.001 Akumulasi Amortisasi Goodwill	-	-	-	-	-	-	-	-	-	-	-	-	-	-	-	-
2	1.5.5.01.01.01.002 Akumulasi Amortisasi Lisensi dan Franchise	-	-	-	-	-	-	-	-	-	-	-	-	-	-	-	-
3	1.5.5.01.01.01.003 Akumulasi Amortisasi Hak Cipta	-	-	-	-	-	-	-	-	-	-	-	-	-	-	-	-
4	1.5.5.01.01.01.004 Akumulasi Amortisasi Hak Paten	-	-	-	-	-	-	-	-	-	-	-	-	-	-	-	-
5	1.5.5.01.01.01.005 Akumulasi Amortisasi Software	-	-	-	-	-	-	-	-	-	-	-	-	-	-	-	-
6	1.5.5.01.01.01.006 Akumulasi Amortisasi Kajian	-	-	-	-	-	-	-	-	-	-	-	-	-	-	-	-
7	1.5.5.01.01.01.007 Akumulasi Amortisasi Yang Mempunyai Nilai Sejarah/Budaya	-	-	-	-	-	-	-	-	-	-	-	-	-	-	-	-
8	1.5.5.01.01.01.008 Akumulasi Amortisasi Aset Tak Berwujud Lainnya	-	-	-	-	-	-	-	-	-	-	-	-	-	-	-	-
Jumlah		-	-	-	-	-	-	-	-	-	-	-	-	-	-	-	-



AKUMULASI PENYUSUTAN ASET LAINNYA
PROVINSI JAWA TENGAH

Tahun : 2019

Kode Lokasi : 040104
Keterangan : SEKRETARIAT DAERAH

No.	Uraian	Jumlah	Nilai Akhir Per 31 Desember 2019	Akumulasi Awal	Mutasi							Beban Penyusutan	Akumulasi Penyusutan	Nilai Buku Per 31 Desember 2019				
					Masuk			Muteasi		Keluar								
					Aset tetap	Reklas Aset Lain	Koreksi Tambah	Aset Tetap	Reklas Pemanfaatan	Penjualan	Ganti Rugi				LAIN2	Koreksi		
1	1.5.6.01.01.01.001 Akumulasi Penyusutan Sewa	-	-	-	-	-	-	-	-	-	-	-	-	-	-	-	-	
2	1.5.6.01.01.01.002 Akumulasi Penyusutan Kerja Sama Pemanfaatan	-	-	-	-	-	-	-	-	-	-	-	-	-	-	-	-	
3	1.5.6.01.01.01.003 Akumulasi Penyusutan Bangunan Serah Guna (BSG)	-	-	-	-	-	-	-	-	-	-	-	-	-	-	-	-	
4	1.5.6.01.01.01.004 Akumulasi Penyusutan Kerja Sama Penyediaan Infrastruktur	-	-	-	-	-	-	-	-	-	-	-	-	-	-	-	-	
5	1.5.6.01.01.01.005 Akumulasi Penyusutan Perjan Pakai	7.413	16.121.844.983,00	16.084.773.503,00	3.621.825.348,00	-	-	7.500.000,00	-	-	-	3.312.949.346,00	-	-	292.650.000,00	16.722.740,00	16.120.222.243,00	1.622.740,00
6	1.5.6.01.01.02.001 Akumulasi Penyusutan Aset Ruang Berdiri/Usung	2	89.000.000,00	-	89.000.000,00	-	-	-	-	-	-	-	-	-	-	-	-	
7	1.5.6.01.01.02.002 Akumulasi Penyusutan Aset Yang Tidak Digunakan Dalam Operasional Pemerintah	-	-	-	-	-	-	-	-	-	-	-	-	-	-	-	-	
8	1.5.6.01.01.02.003 Akumulasi Penyusutan Aset Lain-lain Lainnya	-	-	-	-	-	-	-	-	-	-	-	-	-	-	-	-	
Jumlah		7.415	16.210.844.983,00	16.084.773.503,00	3.710.825.348,00	-	-	7.500.000,00	-	-	-	3.312.949.346,00	-	-	292.650.000,00	16.722.740,00	16.209.222.243,00	1.622.740,00

3.603.099.346,00

AKUMULASI PENYUSUTAN BARANG MILIK DAERAH TAHUN 2019

SKPD :

No:	Aset Tetap	Nilai Aset Tetap Per 31 Desember 2019	Akumulasi Awal	Akumulasi Awal Stlh Koreksi	Mutasi		Beban Penyusutan	Akumulasi Penyusutan	Nilai Buku Per 31 Desember 2019
					Tambah	Kurang			
1	Alat-alat Besar	13.011.083.251,00	6.330.842.822,38	6.330.842.822,38	300.000.000,00	1.052.400.000,00	1.267.945.266,00	6.846.388.088,38	6.164.695.162,62
2	Alat-alat Angkutan	65.384.255.278,00	41.261.375.300,76	41.261.375.300,76	6.968.271.855,50	2.967.849.668,50	4.292.073.347,49	49.553.870.835,25	15.830.384.442,75
3	Alat-alat Bengkel dan Ukur	98.898.000,00	98.898.000,00	98.898.000,00	-	-	-	98.898.000,00	-
4	Alat-alat Pertanian	-	-	-	-	-	-	-	-
5	Alat-alat Kantor dan Rumah Tangga	47.539.083.060,00	31.834.245.762,80	31.834.245.762,80	515.277.757,00	191.910.997,00	4.811.984.668,20	36.969.597.191,00	10.569.485.869,00
6	Alat-alat Studio, Komunikasi dan Pemancar	22.765.601.263,00	17.018.701.143,00	17.018.701.143,00	2.000.000,00	-	1.416.184.080,00	18.436.885.223,00	4.328.716.040,00
7	Alat-alat Kedokteran dan Alat Kesehatan	103.690.000,00	101.512.000,00	101.512.000,00	-	-	2.178.000,00	103.690.000,00	-
8	Alat-alat Laboratorium	50.000.000,00	-	-	50.000.000,00	-	-	50.000.000,00	-
9	Alat-alat Persenjataan	1.265.031.550,00	1.253.631.550,00	1.253.631.550,00	-	-	5.700.000,00	1.259.331.550,00	5.700.000,00
10	Alat-alat Komputer	15.314.619.663,00	9.619.975.677,00	9.619.975.677,00	150.916.413,00	771.172.997,00	1.909.945.430,00	10.909.664.523,00	4.404.955.140,00
11	Alat-alat Eksplorasi	-	-	-	-	-	-	-	-
12	Alat-alat Pengeboran	-	-	-	-	-	-	-	-
13	Alat-alat Produksi, Pengelolaan dan Pemurnian	-	-	-	-	-	-	-	-
14	Alat-alat Bantu Eksplorasi	-	-	-	-	-	-	-	-
15	Alat-alat Keselamatan Kerja	-	-	-	-	-	-	-	-
16	Alat-alat Peraga	-	-	-	-	-	-	-	-
17	Alat-alat Peralatan Proses/Produksi	-	-	-	-	-	-	-	-
18	Alat-alat Rambu-Rambu	-	-	-	195.053.000,00	-	-	195.053.000,00	-
19	Alat-alat Olahraga	195.053.000,00	48.948.481.398,41	48.948.481.398,41	-	2.035.418.733,06	1.958.093.607,15	48.871.158.272,50	48.202.842.397,50
20	Bangunan Gedung	97.073.998.670,00	-	-	-	-	-	-	-
21	Monumen	-	-	-	-	-	-	-	-
22	Bangunan Menara	-	-	-	-	-	-	-	-
23	Bangunan Tugu Titik Kontrol/Pasti	-	-	-	-	-	-	-	-
24	Jalan dan Jembatan	-	-	-	-	-	-	-	-
25	Bangunan Air / Irigasi	-	-	-	-	15.075.967,50	48.449.402,51	534.167.912,51	1.445.370.687,49
26	Instalasi	1.979.538.600,00	500.794.477,50	500.794.477,50	-	-	-	-	-
27	Jaringan	-	-	-	-	-	-	-	-
28	Aset Tetap Renovasi	-	-	-	-	-	-	-	-
	Jumlah	264.780.852.335,00	156.968.458.131,85	156.968.458.131,85	8.181.519.025,50	7.033.828.363,06	15.712.553.801,35	173.828.702.595,64	90.952.149.739,36
								16.860.244.463,79	

AKUMULASI AMORTISASI ASET TAK BERWUJUD TAHUN 2019

SKPD :

No.	Aset Tak Berwujud	Nilai Aset Tak Berwujud Per 31 Desember 2019	Akumulasi Awal	Akumulasi Awal Stlh Koreksi	Mutasi		Beban Penyusutan	Akumulasi Penyusutan	Nilai Buku Per 31 Desember 2019
					Tambah	Kurang			
1	SOFTWARE	-	-	-	-	-	-	-	-
	Jumlah								

AKUMULASI PENYUSUTAN ASET LAINNYA TAHUN 2019

SKPD :

No.	Aset Tetap	Nilai Aset Tetap Per 31 Desember 2019	Akumulasi Awal	Akumulasi Awal Stlh Koreksi	Mutasi		Beban Penyusutan	Akumulasi Penyusutan	Nilai Buku Per 31 Desember 2019
					Tambah	Kurang			
1	Akumulasi Penyusutan Sewa	-	-	-	-	-	-	-	-
2	Akumulasi Penyusutan Kerja Sama Pemanfaatan	-	-	-	-	-	-	-	-
3	Akumulasi Penyusutan Bangun Serah Guna (BSG)	-	-	-	-	-	-	-	-
4	Akumulasi Penyusutan Kerja Sama Perediaan Infrastruktur	-	-	-	-	-	-	-	-
5	Akumulasi Penyusutan Pinjam Pakai	-	-	-	-	-	-	-	-
6	Akumulasi Penyusutan Aset Rusak Berat/Usana	16.121.844.983,00	16.084.773.503,00	16.084.773.503,00	3.621.825.346,00	3.603.099.346,00	16.722.740,00	16.120.222.243,00	1.622.740,00
7	Akumulasi Penyusutan Aset Yang Tidak Digunakan Dalam Operasional Pemerintah	89.000.000,00	-	-	89.000.000,00	-	-	89.000.000,00	-
8	Akumulasi Penyusutan Aset Lainnya	-	-	-	-	-	-	-	-
	Jumlah	16.210.844.983,00	16.084.773.503,00	16.084.773.503,00	3.710.825.346,00	3.603.099.346,00	16.722.740,00	16.209.222.243,00	1.622.740,00

PEMERINTAH PROVINSI JAWA TENGAH
 ASET LAINNYA TAHUN 2019

NO	URAIAN	VOL	SALDO AWAL	BERTAMBAH				Jumlah Tambah	PELEPASAN					KURANG							VOL	Jumlah Kurang	VOL	SALDO AKHIR								
				VOL	REKLAS DARI ASET TETAP	VOL	KOREKSI		VOL	REKLAS KE ASET TETAP	VOL	REKLAS PEMANFAATAN	VOL	PENJUALAN	VOL	Jumlah Pelepasan	VOL	PENJUALAN	VOL	TGR					VOL	LAIN-LAIN	VOL	KOREKSI	VOL	Jumlah Penghapusan		
																															17	18
1	Tanah Ruang Berat						47	3.623.225.346,00	1	7.500.000,00				1	7.500.000,00	12	3.312.043.346,00							29	282.850.000,00	41	3.595.599.346,00	42	3.603.099.346,00	7.415	18.121.844.983,00	
2	Peralatan dan Mesin Ruang Berat	7.408	16.101.718.983,00	47	3.623.225.346,00																											
3	Gedung dan Bangunan Ruang Berat																															
4	Jalan, Inggas dan Jaringan Ruang Berat																															
5	Aset Tetap Lainnya Ruang Berat																															
6	Aset Tetap Tanah Yang Tidak Digunakan Dalam Operasional Pemerintahan																															
7	Aset Tetap Peralatan dan Mesin Yang Tidak Digunakan Dalam Operasional Pemerintahan			2	89.000.000,00			89.000.000,00																								
8	Aset Tetap Gedung dan Bangunan Yang Tidak Digunakan Dalam Operasional Pemerintahan																															
9	Aset Tetap Jalan, Inggas dan Jaringan Yang Tidak Digunakan Dalam Operasional Pemerintahan																															
10	Aset Tetap Lainnya Yang Tidak Digunakan Dalam Operasional Pemerintahan																															
11	Aset Lainnya Tanah																															
12	Aset Lainnya Peralatan dan Mesin																															
13	Aset Lainnya Gedung dan Bangunan																															
14	Aset Lainnya Jalan, Inggas dan Jaringan																															
15	Aset Lainnya Aset Tetap Lainnya																															
	Jumlah	7.408	16.101.718.983,00	49	3.712.225.346,00		48	3.712.225.346,00	1	7.500.000,00				1	7.500.000,00	12	3.312.043.346,00							29	282.850.000,00	41	3.595.599.346,00	42	3.603.099.346,00	7.415	18.210.844.983,00	

MUTASI ASET EKSTRAKOMPABEL PEMERINTAH PROVINSI JAWA TENGAH
UNAUDITED 2019



Kode Lokasi
Bidang
Sub Bidang
Satuan Kerja

: 040104
: SEKRETARIAT DAERAH
: SEKRETARIAT DAERAH
: SEKRETARIAT DAERAH

No.	Uraian	SALDO AWAL Tahun 2019		PENAMBAHAN						REKLASIFIKASI										PELEPASAN				Vol	Per 31 Desember 2019				
				Non BM		Hibah		Mutasi Masuk		REKLASIFIKASI		Koreksi	Jumlah Tambah		Mutasi Keluar		REKLASIFIKASI		Pelepasan		Koreksi		Jumlah Kurang						
		Jml	Nilai	Jml	Nilai	Jml	Nilai	Jml	Nilai	Dari Aset Ekstrakompabel	Dari Aset Tetap		Jml	Nilai	Jml	Nilai	Ke Aset Ekstrakompabel	Ke Aset Tetap	Jml	Nilai	Jml	Nilai	Jml			Nilai	Jml	Nilai	
1	1.3.2.01																												
2	1.3.2.02																												
3	1.3.2.03																												
4	1.3.2.04																												
5	1.3.2.05	261	72.637.637																										
6	1.3.2.06	99	34.404.400																										
7	1.3.2.07	3	695.000																										
8	1.3.2.08																												
9	1.3.2.09																												
10	1.3.2.10																												
11	1.3.2.11																												
12	1.3.2.12																												
13	1.3.2.13																												
14	1.3.2.14																												
15	1.3.2.15																												
16	1.3.2.16																												
17	1.3.2.17																												
18	1.3.2.18																												
19	1.3.2.19																												
20	1.3.3.01																												
21	1.3.3.02																												
22	1.3.3.03																												
23	1.3.3.04																												
24	1.3.4.01																												
25	1.3.4.02																												
26	1.3.4.03																												
27	1.3.4.04																												
28	1.3.5.01																												
29	1.3.5.02																												
30	1.3.5.03																												
31	1.3.5.04																												
32	1.3.5.05																												
33	1.3.5.06																												
34	1.3.5.07																												
Jumlah		506	110.037.092,00										71	9.500.997,00														577	119.538.084,00

MUTASI ASET TETAP PEMERINTAH PROVINSI JAWA TENGAH
UNAUDITED 2019



Kode Lokasi
Bidang
Sub Bidang
Satuan Kerja

: 040104
: SEKRETARIAT DASRAH
: SEKRETARIAT DASRAH
: SEKRETARIAT DASRAH

No.	Uraian	SALDO AWAL TAHUN 2019		PERAMBAHAN										PELEPASAN					SALDO AKHIR TAHUN 2019																			
		Jml.	Harga	Jml.	Belanja Modal	Jml.	Belanja Barang Jasa	Jml.	Hibah	Jml.	Mukas Mfask	REKLASIFIKASI		Jml.	Koreksi	Jml.	Jumlah Tambah	Jml.	EKTRA KOMP.	Jml.	Mutasi Kehar	REKLASIFIKASI			Jml.	Koreksi	Jml.	Jumlah Pelepasan	Jml.	Harga								
												Jml.	Dari Aset Tetap									Jml.	Dari Aset Lainnya	KAD							MKL	RRL	RBL	KOR/NLK				
																																			1	2	3	4
1	1.3.1.01 TANAH	17	198.611.640.000																															198.611.640.000				
2	1.3.2.01 ALAT BESAR	44	12.923.620.218																																12.923.620.218			
3	1.3.2.02 ALAT ANGKUTAN	358	58.395.039.290																																58.395.039.290			
4	1.3.2.03 ALAT BENGKEL DAN ALAT UKUR	2	58.938.000																																58.938.000			
5	1.3.2.04 ALAT PERTANIAN	12.034	44.054.877.750																																44.054.877.750			
6	1.3.2.05 ALAT GANTOR DAN RUMAH TANGGA	1.826	19.388.875.083																																19.388.875.083			
7	1.3.2.06 ALAT STUDIO KOMUNIKASI DAN PEMANCAR	175	103.690.000																																103.690.000			
8	1.3.2.07 ALAT REDUKSI RADIASI DAN ALAT KESEHATAN	12																																				
9	1.3.2.08 ALAT LABORATORIUM	10	1.285.031.550																																1.285.031.550			
10	1.3.2.09 ALAT PENYENYATAN	17																																				
11	1.3.2.10 ALAT KOMPUTER	1.570	11.168.650.477																																11.168.650.477			
12	1.3.2.11 ALAT EKSPLODASI																																					
13	1.3.2.12 ALAT PEMEREBAN																																					
14	1.3.2.13 ALAT PRODUKSI, PENGELOLAAN DAN PENYUNTAHAN																																					
15	1.3.2.14 ALAT BAKU EKSPLODASI																																					
16	1.3.2.15 ALAT KESELAMATAN KERJA																																					
17	1.3.2.16 ALAT PERAGA																																					
18	1.3.2.17 PERALATAN PROSES/PRODUKSI																																					
19	1.3.2.18 BANGUNAN RAMBU																																					
20	1.3.2.19 PERALATAN OLAH RAGA	48	100.482.406.070																																		100.482.406.070	
21	1.3.3.01 BANGUNAN GEDUNG																																					
22	1.3.3.02 MONUMEN																																					
23	1.3.3.03 BANGUNAN MENARA																																					
24	1.3.3.04 TUGAS TITIK KONTROL/PASTI																																					
25	1.3.4.01 JALAN DAN JEMBATAN																																					
26	1.3.4.02 BANGUNAN AIR	58	1.887.950.925																																		1.887.950.925	
27	1.3.4.03 INSTALASI																																					
28	1.3.4.04 JARINGAN																																					
29	1.3.5.01 BAHAN PERPUSTAKAAN	14.205	1.340.094.020																																		1.340.094.020	
30	1.3.5.02 BARANG BERCORAK KESEHATAN/KEBU DAYAAN/OLAH RAGA	72	406.859.342																																	406.859.342		
31	1.3.5.03 HEWAN																																					
32	1.3.5.04 BIDAI PERAIRAN																																					
33	1.3.5.05 TANAMAN																																					
34	1.3.5.06 BARANG KOLEKSI NON BUDAYA																																					
35	1.3.5.07 ASET TETAP DALAM REHABILITASI																																					
36	1.3.6.01 KONSTRUKSI DALAM PENGUSAHAAN																																					
		30.282	418.137.083.765	1.264	14.497.216.525	1	716.501.700			507	12.423.843.961	360	7.666.898.997	1	7.500.000			2.137	30.131.912.183	71	9.500.997	504	8.081.320.811	360	2.466.829.997	89	1.712.225.346			384	16.369.477.451	11.405		427.889.068.297				

NO	BIRO	ANGGARAN (Rp)	REALISASI KEUANGAN		REALISASI FISIK		KET
			(Rp)	(%)	(Rp)	(%)	
1	2	3	4	5	6	7	8
1	Biro Administrasi Pembangunan Daerah	12.799.410.000	11.929.763.768	93,21	12.799.410.000	100	
2	Biro Hukum	6.825.000.000	6.817.877.000	99,9	6.825.000.000	100	
3	Biro Infrastruktur Dan Sda	6.900.000.000	6.686.168.678	96,9	6.900.000.000	100	
4	Biro Kesejahteraan Rakyat	12.420.000.000	11.555.724.887	93,04	12.420.000.000	100	
5	Biro Organisasi	7.250.000.000	6.943.646.203	95,77	7.250.000.000	100	
6	Biro Pemerintahan, Otonomi Daerah Dan Kerjasama	8.500.000.000	8.369.921.753	98,47	8.500.000.000	100	
7	Biro Perekonomian Daerah	7.000.000.000	6.384.862.543	91,21	7.000.000.000	100	
8	Biro Umum	99.429.590.000	91.797.176.391	92,32	99.429.590.000	100	
9	Biro Administrasi Barang dan Jasa	-	-	-	-	-	Anggaran Masih melekat di Biro Adm Bangda
* Jumlah/Rata-rata Belanja Langsung		161.124.000.000	150.485.141.223	93,4	161.124.000.000	100	

**LAPORAN PERKEMBANGAN PELAKSANAAN KEGIATAN APBD PROVINSI JAWA TENGAH
TAHUN ANGGARAN 2019**

SKPD : BIRO UMUM
 KEPALA SKPD : EDY SUPRIYANTA, ATD, SH, MM
 BENDAHARA PENGELUARAN : RAHMAWATI AGUSTIA, SE
 BULAN : Desember

NO	KODE KEGIATAN	NAMA PROGRAM KEGIATAN	BENDAHARA PENGELUARAN	JUMLAH ANGGARAN (Rp)	TARGET FISIK S/D BULAN INI		REALISASI KEUANGAN			REALISASI FISIK		PERMASALAHAN DAN UPAYA PEMECAHANNYA	KETERANGAN
					(Rp)	(%)	SP2D (Rp)	S/D BULAN INI		S/D BULAN INI			
								(Rp)	(%)	(Rp)	(%)		
1	2	3	4	5	6	7	8	9	10	11	12	13	14
		NON URUSAN											
		Manajemen Administrasi Pelayanan Umum, Kepegawalan dan Keuangan Perangkat Daerah - Biro Umum											
1	0.00.4.06.03.01.0001	Kegiatan Administrasi Pelayanan Keuangan Perangkat Daerah		1.700.000.000	1.700.000.000	100,00	1.433.297.128	1.540.078.778	90,59	1.700.000.000	100,00		
2	0.00.4.06.03.01.0002	Kegiatan Pelayanan Jasa Surat Menyurat dan Kearsipan Perangkat Daerah		325.000.000	325.000.000	100,00	310.776.600	315.284.100	97,01	325.000.000	100,00		
3	0.00.4.06.03.01.0003	Kegiatan Penyediaan Jasa Komunikasi, Air dan Listrik Perangkat Daerah		7.550.000.000	7.550.000.000	100,00	5.489.052.857	6.050.635.162	80,14	7.550.000.000	100,00	Efisiensi, sesuai kebutuhan	
4	0.00.4.06.03.01.0004	Kegiatan Penyediaan Jaminan Barang Milik Daerah		1.000.000.000	1.000.000.000	100,00	952.750.638	957.966.304	95,80	1.000.000.000	100,00		
5	0.00.4.06.03.01.0005	Kegiatan Penyediaan Jasa Kebersihan dan Pelayanan Perkantoran Perangkat Daerah		12.225.000.000	12.225.000.000	100,00	11.848.281.266	11.879.031.266	97,17	12.225.000.000	100,00		
6	0.00.4.06.03.01.0006	Kegiatan Rapat Koordinasi dan Konsultasi Dalam dan Luar Daerah Perangkat Daerah		5.800.000.000	5.800.000.000	100,00	4.688.931.280	4.688.931.280	80,84	5.800.000.000	100,00	Sesuai kebutuhan, perjalanan dinas luar negeri tidak dilaksanakan	
7	0.00.4.06.03.01.0007	Kegiatan Pelayanan Penyediaan Makan Minum Rapat Perangkat Daerah		10.634.000.000	10.634.000.000	100,00	10.094.018.875	10.132.684.875	95,29	10.634.000.000	100,00		
8	0.00.4.06.03.01.0008	Kegiatan Penyediaan Bahan Bacaan/Buku Perpustakaan Perangkat Daerah		125.000.000	125.000.000	100,00	103.556.000	124.971.000	99,98	125.000.000	100,00		
9	0.00.4.06.03.01.0010	Kegiatan Pemeliharaan Rutin /Berkala Sarana Kantor dan Rumah Tangga Perangkat Daerah		5.200.000.000	5.200.000.000	100,00	4.840.941.250	4.869.265.250	93,64	5.200.000.000	100,00		

NO	KODE KEGIATAN	NAMA PROGRAM KEGIATAN	BENDAHARA PENGELUARAN	JUMLAH ANGGARAN (Rp)	TARGET FISIK S/D BULAN INI		REALISASI KEUANGAN			REALISASI FISIK		PERMASALAHAN DAN UPAYA PEMECAHANNYA	KETERANGAN
					(Rp)	(%)	SP2D (Rp)	S/D BULAN INI		S/D BULAN INI			
								(Rp)	(%)	(Rp)	(%)		
1	2	3	4	5	6	7	8	9	10	11	12	13	14
10	0.00.4.06.03.01.0011	Kegiatan Penyediaan Sarana dan Prasarana Kantor		12.225.590.000	12.225.590.000	100,00	11.954.886.903	12.079.386.903	98,80	12.225.590.000	100,00		
11	0.00.4.06.03.01.0013	Kegiatan Pengadaan Kendaraan Dinas/Operasional		2.440.000.000	2.440.000.000	100,00	2.360.259.422	2.372.974.622	97,25	2.440.000.000	100,00		
12	0.00.4.06.03.01.0014	Kegiatan Pengadaan Pakaian Dinas		650.000.000	650.000.000	100,00	597.430.518	597.430.518	91,91	650.000.000	100,00		
13	0.00.4.06.03.01.0016	Kegiatan Pelayanan Informasi Perangkat Daerah		200.000.000	200.000.000	100,00	187.357.500	187.357.500	93,68	200.000.000	100,00		
14	0.00.4.06.03.01.0020	Kegiatan Penyediaan Perlengkapan Pendukung Perkantoran		1.550.000.000	1.550.000.000	100,00	1.462.049.450	1.462.049.450	94,33	1.550.000.000	100,00		
15	0.00.4.06.03.01.0021	Kegiatan Pemeliharaan Rutin/Berkala Rumah jabatan/Rumah Dinas/Gedung Kantor Setda Provinsi Jawa Tengah		10.225.000.000	10.225.000.000	100,00	9.702.998.865	9.799.797.544	95,84	10.225.000.000	100,00		
16	0.00.4.06.03.01.0022	Kegiatan Pemeliharaan Rutin/Berkala Kendaraan Dinas Operasional Setda Provinsi Jawa Tengah		4.500.000.000	4.500.000.000	100,00	3.860.514.391	4.026.348.006	89,47	4.500.000.000	100,00	Sesuai kebutuhan	
		FUNGSI LAINNYA											
		Peningkatan Efektifitas Pelaksanaan Fungsi Perangkat Daerah - Biro Umum											
17	4.06.4.06.03.18.0015	Kegiatan Peningkatan Efektifitas Pelaksanaan Fungsi Perangkat Daerah Bidang Umum		160.000.000	160.000.000	100,00	128.846.000	128.846.000	80,53	160.000.000	100,00	Efisiensi, semula akan dilaksanakan diluar kota, tetapi dilaksanakan didalam kota	
		Pelayanan Umum, Keprotokolan, dan Kehumasan - Biro Umum											
18	4.06.4.06.03.21.0001	Kegiatan Penyelenggaraan peringatan hari besar nasional dan daerah		725.000.000	725.000.000	100,00	586.863.739	586.863.739	80,95	725.000.000	100,00		
19	4.06.4.06.03.21.0002	Kegiatan Pembuatan naskah dan himpunan sambutan/ makalah keynote speaker Gubernur Jawa Tengah		580.000.000	580.000.000	100,00	574.116.657	574.116.657	98,99	580.000.000	100,00		
20	4.06.4.06.03.21.0003	Kegiatan Pelayanan Rumah Tangga Pimpinan		5.800.000.000	5.800.000.000	100,00	4.663.257.793	4.734.608.074	81,63	5.800.000.000	100,00	Sesuai kebutuhan	

NO	KODE KEGIATAN	NAMA PROGRAM KEGIATAN	BENDAHARA PENGELUARAN	JUMLAH ANGGARAN (Rp)	TARGET FISIK S/D BULAN INI		REALISASI KEUANGAN			REALISASI FISIK		PERMASALAHAN DAN UPAYA PEMECAHANNYA	KETERANGAN
					(Rp)	(%)	SP2D (Rp)	S/D BULAN INI		S/D BULAN INI			
								(Rp)	(%)	(Rp)	(%)		
1	2	3	4	5	6	7	8	9	10	11	12	13	14
21	4.06.4.06.03.21.0004	Kegiatan Penilaian Pelayanan Biro Umum		550.000.000	550.000.000	100,00	299.258.944	301.658.944	54,85	550.000.000	100,00	Efisiensi, semula akan dilaksanakan diluar kota tetapi dilaksanakan didalam kota	
22	4.06.4.06.03.21.0005	Kegiatan Liputan Pimpinan Daerah		10.500.000.000	10.500.000.000	100,00	9.754.295.442	9.754.295.442	92,90	10.500.000.000	100,00		
23	4.06.4.06.03.21.0006	Kegiatan Keprotokolan		2.125.000.000	2.125.000.000	100,00	2.078.982.735	2.078.982.735	97,83	2.125.000.000	100,00		
24	4.06.4.06.03.21.0007	Kegiatan Penyusunan Standarisasi Biaya Kegiatan, Honorarium, Biaya dan Harga		800.000.000	800.000.000	100,00	732.441.929	732.441.929	91,56	800.000.000	100,00		
25	4.06.4.06.03.21.0008	Kegiatan Sinkronisasi Program dan Pengendalian Kebijakan Kepala Daerah		1.840.000.000	1.840.000.000	100,00	1.812.470.313	1.821.170.313	98,98	1.840.000.000	100,00		
* JUMLAH/RATA-RATA				99.429.590.000	99.429.590.000	100,00	90.517.636.495	91.797.176.391	92,32	99.429.590.000	100,00		

... yang sudah di cairkan sampai dengan akhir bulan ini (SP2D Pencairan) : Rp. 98.870.557.125

**LAPORAN PERKEMBANGAN PELAKSANAAN KEGIATAN APBD PROVINSI JAWA TENGAH
TAHUN ANGGARAN 2019**

SKPD : BIRO HUKUM
 KEPALA SKPD : IWANUDDIN ISKANDAR, SH, M.Hum
 BENDAHARA PENGELUARAN : RAHMAWATI AGUSTIA, SE
 BULAN : Desember

NO	KODE KEGIATAN	NAMA PROGRAM KEGIATAN	BENDAHARA PENGELUARAN	JUMLAH ANGGARAN (Rp)	TARGET FISIK S/D BULAN INI		REALISASI KEUANGAN			REALISASI FISIK		PERMASALAHAN DAN UPAYA PEMECAHANNYA	KETERANGAN
					(Rp)	(%)	SP2D (Rp)	S/D BULAN INI		S/D BULAN INI			
								(Rp)	(%)	(Rp)	(%)		
1	2	3	4	5	6	7	8	9	10	11	12	13	14
		NON URUSAN											
		Manajemen Administrasi Pelayanan Umum, Kepegawaian dan Keuangan Perangkat Daerah - Biro Hukum											
1	0.00.4.05.03.01.0002	Kegiatan Pelayanan Jasa Surat Menyurat dan Kearsipan Perangkat Daerah	IRA KUSUMA DEWI, SH	60.000.000	60.000.000	100,00	50.756.000	60.000.000	100,00	60.000.000	100,00		
2	0.00.4.06.03.01.0006	Kegiatan Rapat Koordinasi dan Konsultasi Dalam dan Luar Daerah Perangkat Daerah	IRA KUSUMA DEWI, SH	525.000.000	525.000.000	100,00	459.642.400	525.000.000	100,00	525.000.000	100,00		
3	0.00.4.06.03.01.0007	Kegiatan Pelayanan Penyediaan Makan Minum Rapat Perangkat Daerah	IRA KUSUMA DEWI, SH	50.000.000	50.000.000	100,00	38.540.000	50.000.000	100,00	50.000.000	100,00		
		FUNGSI LAINNYA											
		Penataan Peraturan Perundang-Undangan - Biro Hukum											
4	4.06.4.06.03.16.0026	Kegiatan Penyusunan/Kajian Produk Hukum Daerah	IRA KUSUMA DEWI, SH	2.105.000.000	2.105.000.000	100,00	1.992.479.200	2.098.500.000	99,69	2.105.000.000	100,00		
		Peningkatan Kualitas Pelaksanaan Kebijakan Daerah - Biro Hukum											
5	4.06.4.06.03.17.0036	Pengawasan produk hukum Daerah kabupaten/kota	IRA KUSUMA DEWI, SH	1.130.000.000	1.130.000.000	100,00	1.048.155.400	1.130.000.000	100,00	1.130.000.000	100,00		
6	4.06.4.06.03.17.0037	Publikasi Produk Hukum dan Pengelolaan JDI Hukum	IRA KUSUMA DEWI, SH	850.000.000	850.000.000	100,00	779.248.300	849.377.000	99,93	850.000.000	100,00		
7	4.06.4.06.03.17.0038	Penyelenggaraan Bantuan Hukum dan Sengketa Hukum	IRA KUSUMA DEWI, SH	1.525.000.000	1.525.000.000	100,00	1.446.461.800	1.525.000.000	100,00	1.525.000.000	100,00		
8	4.06.4.06.03.17.0039	Kegiatan Peningkatan Pemenuhan Aksi HAM dan Aksi PPK	IRA KUSUMA DEWI, SH	580.000.000	580.000.000	100,00	511.918.300	580.000.000	100,00	580.000.000	100,00		

NO	KODE KEGIATAN	NAMA PROGRAM KEGIATAN	BENDAHARA PENGELUARAN	JUMLAH ANGGARAN (Rp)	TARGET FISIK S/D BULAN INI		REALISASI KEUANGAN			REALISASI FISIK		PERMASALAHAN DAN UPAYA PEMECAHANNYA	KETERANGAN
					(Rp)	(%)	SP2D (Rp)	S/D BULAN INI		S/D BULAN INI			
								(Rp)	(%)	(Rp)	(%)		
1	2	3	4	5	6	7	8	9	10	11	12	13	14
				* JUMLAH/RATA-RATA	6.825.000.000	6.825.000.000	100,00	6.327.201.400	6.817.877.000	99,90	6.825.000.000	100,00	

Realisasi keuangan yang sudah dicairkan sampai dengan akhir bulan ini (SP2D Pencairan) : Rp. 6.890.454.400

**LAPORAN PERKEMBANGAN PELAKSANAAN KEGIATAN APBD PROVINSI JAWA TENGAH
TAHUN ANGGARAN 2019**

SKPD : BIRO ADMINISTRASI PEMBANGUNAN DAERAH
 KEPALA SKPD : Ir. DYAH LUKISARI, M.Si
 BENDAHARA PENGELUARAN : RAHMAWATI AGUSTIA, SE
 BULAN : Desember

NO	KODE KEGIATAN	NAMA PROGRAM KEGIATAN	BENDAHARA PENGELUARAN	JUMLAH ANGGARAN (Rp)	TARGET FISIK S/D BULAN INI		REALISASI KEUANGAN			REALISASI FISIK		PERMASALAHAN DAN UPAYA PEMECAHANNYA	KETERANGAN
					(Rp)	(%)	SP2D (Rp)	S/D BULAN INI		S/D BULAN INI			
								(Rp)	(%)	(Rp)	(%)		
1	2	3	4	5	6	7	8	9	10	11	12	13	14
		NON URUSAN											
		Manajemen Administrasi Pelayanan Umum, Kepegawaian dan Keuangan Perangkat Daerah - Biro Administrasi Pembangunan Daerah											
1	0.00.4.06.03.01.0002	Kegiatan Pelayanan Jasa Surat Menyurat dan Kearsipan Perangkat Daerah	AGUNG ARYANTO, SE., M.Si	60.000.000	60.000.000	100,00	55.681.000	59.947.000	99,91	60.000.000	100,00		
2	0.00.4.06.03.01.0006	Kegiatan Rapat Koordinasi dan Konsultasi Dalam dan Luar Daerah Perangkat Daerah	AGUNG ARYANTO, SE., M.Si	620.000.000	620.000.000	100,00	501.654.951	561.896.945	90,63	620.000.000	100,00		
3	0.00.4.06.03.01.0007	Kegiatan Pelayanan Penyediaan Makan Minum Rapat Perangkat Daerah	AGUNG ARYANTO, SE., M.Si	90.000.000	90.000.000	100,00	85.860.000	89.800.000	99,78	90.000.000	100,00		
		Perencanaan dan Evaluasi Kinerja Perangkat Daerah - Biro Administrasi Pembangunan Daerah											
4	0.00.4.06.03.02.0001	Kegiatan Penyusunan Dokumen Perencanaan Perangkat Daerah	AGUNG ARYANTO, SE., M.Si	188.300.000	188.300.000	100,00	164.412.800	182.965.300	97,17	188.300.000	100,00		
5	0.00.4.06.03.02.0002	Kegiatan Penyusunan Dokumen Evaluasi Kinerja Perangkat Daerah	AGUNG ARYANTO, SE., M.Si	100.000.000	100.000.000	100,00	97.769.747	98.329.747	98,33	100.000.000	100,00		
		FUNGSI LAINNYA											
		Peningkatan Sinergi Penyelenggaraan Pemerintahan Daerah - Biro Administrasi Pembangunan Daerah											
6	4.06.4.06.03.15.0001	Kegiatan Penyusunan Kebijakan Bidang Perencanaan, Keuangan, Pendapatan dan Aset	AGUNG ARYANTO, SE., M.Si	111.700.000	111.700.000	100,00	107.766.245	107.986.245	96,68	111.700.000	100,00		

NO	KODE KEGIATAN	NAMA PROGRAM KEGIATAN	BENDAHARA PENGELUARAN	JUMLAH ANGGARAN (Rp)	TARGET FISIK S/D BULAN INI		REALISASI KEUANGAN			REALISASI FISIK		PERMASALAHAN DAN UPAYA PEMECAHANNYA	KETERANGAN
					(Rp)	(%)	SP2D (Rp)	S/D BULAN INI		S/D BULAN INI			
								(Rp)	(%)	(Rp)	(%)		
1	2	3	4	5	6	7	8	9	10	11	12	13	14
		Peningkatan Kualitas Pelaksanaan Kebijakan Daerah - Biro Administrasi Pembangunan Daerah											
7	4.06.4.06.03.17.0001	Kegiatan Pengendalian Pembangunan Daerah	AGUNG ARYANTO, SE., M.Si	900.000.000	900.000.000	100,00	841.711.606	879.549.106	97,73	900.000.000	100,00		
8	4.06.4.06.03.17.0002	Kegiatan Pemantauan dan Evaluasi Pemanfaatan DAK Provinsi Jawa Tengah	AGUNG ARYANTO, SE., M.Si	760.000.000	760.000.000	100,00	705.796.548	752.963.674	99,07	760.000.000	100,00		
9	4.06.4.06.03.17.0003	Kegiatan Peningkatan dan Pengembangan ULP Pemprov Jawa Tengah	AGUNG ARYANTO, SE., M.Si	6.108.805.000	6.108.805.000	100,00	5.179.334.595	5.466.342.877	89,48	6.108.805.000	100,00		
10	4.06.4.06.03.17.0004	Kegiatan Pengendalian Bantuan Pembangunan Wilayah	AGUNG ARYANTO, SE., M.Si	950.000.000	950.000.000	100,00	765.150.620	941.048.120	99,06	950.000.000	100,00		
11	4.06.4.06.03.17.0005	Kegiatan Pengkajian Usulan Sinergitas Pembangunan Kabupaten/Kota	AGUNG ARYANTO, SE., M.Si	167.500.000	167.500.000	100,00	131.964.140	142.535.140	85,10	167.500.000	100,00		
12	4.06.4.06.03.17.0006	Kegiatan Pelaporan dan Analisis Pelaksanaan Pembangunan	AGUNG ARYANTO, SE., M.Si	678.105.000	678.105.000	100,00	665.476.000	675.580.500	99,63	678.105.000	100,00		
13	4.06.4.06.03.17.0007	Kegiatan Penyusunan LKPJ Gubernur Jawa Tengah	AGUNG ARYANTO, SE., M.Si	1.575.000.000	1.575.000.000	100,00	1.257.191.850	1.486.956.850	94,41	1.575.000.000	100,00		
14	4.06.4.06.03.17.0008	Kegiatan Sinergitas Tim Evaluasi dan Pengawasan Realisasi APBD (TEPRA) Provinsi Jateng dan Kabupaten/ Kota	AGUNG ARYANTO, SE., M.Si	400.000.000	400.000.000	100,00	379.715.264	396.863.264	99,22	400.000.000	100,00		
		Peningkatan Efektifitas Pelaksanaan Fungsi Perangkat Daerah - Biro Administrasi Pembangunan Daerah											
15	4.06.4.06.03.18.0001	Kegiatan Peningkatan Efektifitas Pelaksanaan Fungsi Perangkat Daerah Bidang Perencanaan dan Penganggaran	AGUNG ARYANTO, SE., M.Si	90.000.000	90.000.000	100,00	86.469.000	86.999.000	96,67	90.000.000	100,00		
* JUMLAH/RATA-RATA				12.799.410.000	12.799.410.000	100,00	11.025.954.366	11.929.763.768	93,21	12.799.410.000	100,00		

Realisasi keuangan yang sudah dicairkan sampai dengan akhir bulan ini (SP2D Pencairan) : Rp. 12.147.756.616

**LAPORAN PERKEMBANGAN PELAKSANAAN KEGIATAN APBD PROVINSI JAWA TENGAH
TAHUN ANGGARAN 2019**

SKPD : BIRO KESEJAHTERAAN RAKYAT
 KEPALA SKPD : Drs. IMAM MASKUR, M.Si
 BENDAHARA PENGELUARAN : RAHMAWATI AGUSTIA, SE
 BULAN : Desember

NO	KODE KEGIATAN	NAMA PROGRAM KEGIATAN	BENDAHARA PENGELUARAN	JUMLAH ANGGARAN (Rp)	TARGET FISIK S/D BULAN INI		REALISASI KEUANGAN			REALISASI FISIK		PERMASALAHAN DAN UPAYA PEMECAHANNYA	KETERANGAN
					(Rp)	(%)	SP2D (Rp)	S/D BULAN INI		S/D BULAN INI			
								(Rp)	(%)	(Rp)	(%)		
1	2	3	4	5	6	7	8	9	10	11	12	13	14
		NON URUSAN											
		Manajemen Administrasi Pelayanan Umum, Kepegawaian dan Keuangan Perangkat Daerah - Biro Kesejahteraan Rakyat											
1	0.00.4.06.03.01.0002	Kegiatan Pelayanan Jasa Surat Menyurat dan Kearsipan Perangkat Daerah	JOKO YULIANTO, A.Md	100.000.000	100.000.000	100,00	96.582.000	96.582.000	96,58	100.000.000	100,00		
2	0.00.4.06.03.01.0006	Kegiatan Rapat Koordinasi dan Konsultasi Dalam dan Luar Daerah Perangkat Daerah	JOKO YULIANTO, A.Md	350.000.000	350.000.000	100,00	303.447.561	345.098.911	98,60	350.000.000	100,00		
3	0.00.4.06.03.01.0007	Kegiatan Pelayanan Penyediaan Makan Minum Rapat Perangkat Daerah	JOKO YULIANTO, A.Md	50.000.000	50.000.000	100,00	20.794.500	32.572.300	65,14	50.000.000	100,00		
		FUNGSI LAINNYA											
		Peningkatan Sinergi Penyelenggaraan Pemerintahan Daerah - Biro Kesejahteraan Rakyat											
4	4.06.4.06.03.15.0008	Kegiatan Penyusunan Kebijakan Bidang Pendidikan, Kebudayaan dan Perpustakaan	JOKO YULIANTO, A.Md	50.000.000	50.000.000	100,00	49.563.000	49.563.000	99,13	50.000.000	100,00		
5	4.06.4.06.03.15.0009	Kegiatan Penyusunan Kebijakan Bidang Kepemudaan dan Olah Raga	JOKO YULIANTO, A.Md	40.000.000	40.000.000	100,00	21.263.900	31.207.400	78,02	40.000.000	100,00		
6	4.06.4.06.03.15.0010	Kegiatan Penyusunan Kebijakan Bidang Keagamaan	JOKO YULIANTO, A.Md	125.000.000	125.000.000	100,00	68.111.860	68.111.860	54,49	125.000.000	100,00		
7	4.06.4.06.03.15.0011	Kegiatan Penyusunan Kebijakan Bidang Kesehatan	JOKO YULIANTO, A.Md	50.000.000	50.000.000	100,00	28.320.500	40.713.500	81,43	50.000.000	100,00		

NO	KODE KEGIATAN	NAMA PROGRAM KEGIATAN	BENDAHARA PENGELUARAN	JUMLAH ANGGARAN (Rp)	TARGET FISIK S/D BULAN INI		REALISASI KEUANGAN			REALISASI FISIK		PERMASALAHAN DAN UPAYA PEMECAHANNYA	KETERANGAN
					(Rp)	(%)	SP2D (Rp)	S/D BULAN INI		S/D BULAN INI			
								(Rp)	(%)	(Rp)	(%)		
1	2	3	4	5	6	7	8	9	10	11	12	13	14
8	4.06.4.06.03.15.0012	Kegiatan Penyusunan Kebijakan Bidang Sosial, Tenaga Kerja dan Transmigrasi	JOKO YULIANTO, A.Md	40.000.000	40.000.000	100,00	16.848.600	37.911.000	94,78	40.000.000	100,00		
9	4.06.4.06.03.15.0013	Kegiatan Penyusunan Kebijakan Bidang Pemberdayaan Perempuan dan Perlindungan Anak	JOKO YULIANTO, A.Md	40.000.000	40.000.000	100,00	29.075.596	35.910.096	89,78	40.000.000	100,00		
10	4.06.4.06.03.15.0014	Kegiatan Penyusunan Kebijakan Bidang Pemberdayaan Masyarakat Desa dan Kependudukan dan Catatan Sipil	JOKO YULIANTO, A.Md	40.000.000	40.000.000	100,00	21.377.700	40.000.000	100,00	40.000.000	100,00		
11	4.06.4.06.03.15.0015	Kegiatan Penyusunan Kebijakan Bidang pengendalian penduduk dan keluarga berencana	JOKO YULIANTO, A.Md	40.000.000	40.000.000	100,00	7.500.000	30.380.700	75,95	40.000.000	100,00		
		Peningkatan Kualitas Pelaksanaan Kebijakan Daerah - Biro Kesejahteraan Rakyat											
12	4.06.4.06.03.17.0016	Kegiatan Peningkatan Kualitas pelaksanaan kebijakan bidang pendidikan, kebudayaan dan perpustakaan	JOKO YULIANTO, A.Md	1.500.000.000	1.500.000.000	100,00	1.373.093.550	1.396.140.550	93,08	1.500.000.000	100,00		
13	4.06.4.06.03.17.0017	Kegiatan Peningkatan Kualitas pelaksanaan kebijakan bidang Kepemudaan dan Olah Raga	JOKO YULIANTO, A.Md	350.000.000	350.000.000	100,00	308.311.900	330.021.500	94,29	350.000.000	100,00		
14	4.06.4.06.03.17.0018	Kegiatan Peningkatan Kualitas pelaksanaan kebijakan bidang Keagamaan	JOKO YULIANTO, A.Md	565.000.000	565.000.000	100,00	514.044.695	514.044.695	90,98	565.000.000	100,00		
15	4.06.4.06.03.17.0019	Kegiatan Peningkatan Kualitas pelaksanaan kebijakan bidang Kesehatan	JOKO YULIANTO, A.Md	550.000.000	550.000.000	100,00	457.696.499	458.946.499	83,44	550.000.000	100,00		
16	4.06.4.06.03.17.0020	Kegiatan Peningkatan Kualitas pelaksanaan kebijakan bidang Sosial, Tenaga Kerja dan Transmigrasi	JOKO YULIANTO, A.Md	700.000.000	700.000.000	100,00	623.470.365	690.276.365	98,61	700.000.000	100,00		
17	4.06.4.06.03.17.0021	Kegiatan Peningkatan Kualitas Pelaksanaan Kebijakan Bidang Pemberdayaan Perempuan dan Perlindungan Anak	JOKO YULIANTO, A.Md	225.000.000	225.000.000	100,00	187.881.137	218.681.137	97,19	225.000.000	100,00		
18	4.06.4.06.03.17.0022	Kegiatan Peningkatan Kualitas Pelaksanaan Kebijakan Bidang Pemberdayaan Masyarakat Desa dan Catatan Sipil	JOKO YULIANTO, A.Md	250.000.000	250.000.000	100,00	245.753.518	249.173.518	99,67	250.000.000	100,00		

NO	KODE KEGIATAN	NAMA PROGRAM KEGIATAN	BENDAHARA PENGELUARAN	JUMLAH ANGGARAN (Rp)	TARGET FISIK S/D BULAN INI		REALISASI KEUANGAN			REALISASI FISIK		PERMASALAHAN DAN UPAYA PEMECAHANNYA	KETERANGAN
					(Rp)	(%)	SP2D (Rp)	S/D BULAN INI		S/D BULAN INI			
								(Rp)	(%)	(Rp)	(%)		
1	2	3	4	5	6	7	8	9	10	11	12	13	14
19	4.06.4.06.03.17.0023	Kegiatan Peningkatan Kualitas pelaksanaan kebijakan bidang pengendalian penduduk dan keluarga berencana	JOKO YULIANTO, A.Md	250.000.000	250.000.000	100,00	193.356.201	230.971.401	92,39	250.000.000	100,00		
		Peningkatan Efektifitas Pelaksanaan Fungsi Perangkat Daerah - Biro Kesejahteraan Rakyat											
20	4.06.4.06.03.18.0008	Kegiatan Peningkatan Efektifitas Pelaksanaan Fungsi Perangkat Daerah Bidang Pendidikan, Kebudayaan dan Perpustakaan	JOKO YULIANTO, A.Md	300.000.000	300.000.000	100,00	271.794.362	283.615.362	94,54	300.000.000	100,00		
21	4.06.4.06.03.18.0009	Kegiatan Peningkatan Efektifitas Pelaksanaan Fungsi Perangkat Daerah Bidang Kepemudaan dan Olah Raga	JOKO YULIANTO, A.Md	160.000.000	160.000.000	100,00	131.738.100	159.627.300	99,77	160.000.000	100,00		
22	4.06.4.06.03.18.0010	Kegiatan Peningkatan Efektifitas Pelaksanaan Fungsi Perangkat Daerah Bidang Kesehatan	JOKO YULIANTO, A.Md	95.000.000	95.000.000	100,00	82.522.122	86.642.122	91,20	95.000.000	100,00		
23	4.06.4.06.03.18.0011	Kegiatan Peningkatan Efektifitas Pelaksanaan Fungsi Perangkat Daerah Bidang Sosial, Tenaga Kerja dan Transmigrasi	JOKO YULIANTO, A.Md	80.000.000	80.000.000	100,00	40.115.783	58.979.783	73,72	80.000.000	100,00		
24	4.06.4.06.03.18.0012	Kegiatan Peningkatan Efektifitas Pelaksanaan Fungsi Perangkat Daerah Bidang pemberdayaan perempuan dan perlindungan anak	JOKO YULIANTO, A.Md	50.000.000	50.000.000	100,00	44.239.703	44.239.703	88,48	50.000.000	100,00		
25	4.06.4.06.03.18.0013	Kegiatan Peningkatan Efektifitas Pelaksanaan Fungsi Perangkat Daerah Bidang Pemberdayaan Masyarakat Desa dan Kependudukan dan catatan Sipil	JOKO YULIANTO, A.Md	50.000.000	50.000.000	100,00	42.303.100	50.000.000	100,00	50.000.000	100,00		
26	4.06.4.06.03.18.0014	Kegiatan Peningkatan Efektifitas Pelaksanaan Fungsi Perangkat Daerah Bidang Pengendalian Penduduk dan Keluarga Berencana	JOKO YULIANTO, A.Md	50.000.000	50.000.000	100,00	10.411.000	39.375.600	78,75	50.000.000	100,00		
		Pelayanan Umum, Keprotokolan, dan Kehumasan - Biro Kesejahteraan Rakyat											
27	4.06.4.06.03.21.0009	Kegiatan Pelayanan Bidang Keagamaan	JOKO YULIANTO, A.Md	6.320.000.000	6.320.000.000	100,00	5.832.100.913	5.936.938.585	93,94	6.320.000.000	100,00		
* JUMLAH/RATA-RATA				12.420.000.000	12.420.000.000	100,00	11.021.718.165	11.555.724.887	93,04	12.420.000.000	100,00		

**LAPORAN PERKEMBANGAN PELAKSANAAN KEGIATAN APBD PROVINSI JAWA TENGAH
TAHUN ANGGARAN 2019**

SKPD : BIRO ORGANISASI
 KEPALA SKPD : Ir. IHWAN SUDRAJAT, MM
 BENDAHARA PENGELUARAN : RAHMAWATI AGUSTIA, SE
 BULAN : Desember

NO	KODE KEGIATAN	NAMA PROGRAM KEGIATAN	BENDAHARA PENGELUARAN	JUMLAH ANGGARAN (Rp)	TARGET FISIK S/D BULAN INI		REALISASI KEUANGAN			REALISASI FISIK		PERMASALAHAN DAN UPAYA PEMECAHANNYA	KETERANGAN
					(Rp)	(%)	SP2D (Rp)	S/D BULAN INI		S/D BULAN INI			
								(Rp)	(%)	(Rp)	(%)		
1	2	3	4	5	6	7	8	9	10	11	12	13	14
		NON URUSAN											
		Manajemen Administrasi Pelayanan Umum, Kepegawaian dan Keuangan Perangkat Daerah - Biro Organisasi											
1	0.00.4.06.03.01.0002	Kegiatan Pelayanan Jasa Surat Menyurat dan Kearsipan Perangkat Daerah		95.000.000	95.000.000	100,00	93.114.000	95.000.000	100,00	95.000.000	100,00		
2	0.00.4.06.03.01.0006	Kegiatan Rapat Koordinasi dan Konsultasi Dalam dan Luar Daerah Perangkat Daerah		400.000.000	400.000.000	100,00	367.800.258	390.711.358	97,68	400.000.000	100,00		
3	0.00.4.06.03.01.0007	Kegiatan Pelayanan Penyediaan Makan Minum Rapat Perangkat Daerah		25.000.000	25.000.000	100,00	16.035.000	17.835.000	71,34	25.000.000	100,00		
4	0.00.4.06.03.01.0015	Kegiatan Pendidikan dan Pelatihan Formal		250.000.000	250.000.000	100,00	215.532.009	230.142.009	92,06	250.000.000	100,00		
5	0.00.4.06.03.01.0023	Kegiatan pengelolaan administrasi kepegawaian perangkat daerah		550.000.000	550.000.000	100,00	528.362.586	533.312.586	96,97	550.000.000	100,00		
		FUNGSI LAINNYA											
		Peningkatan Kualitas Pelaksanaan Kebijakan Daerah - Biro Organisasi											
6	4.06.4.06.03.17.0029	Kegiatan Pembinaan dan Pengawasan Kelembagaan Kabupaten/Kota		525.000.000	525.000.000	100,00	518.071.536	523.882.536	99,79	525.000.000	100,00		
7	4.06.4.06.03.17.0030	Kegiatan Pengembangan Efektivitas Kelembagaan Perangkat Daerah		775.000.000	775.000.000	100,00	707.575.480	760.693.980	98,15	775.000.000	100,00		
8	4.06.4.06.03.17.0031	Kegiatan Pembinaan Analisis Jabatan		625.000.000	625.000.000	100,00	564.224.620	571.319.620	91,41	625.000.000	100,00		

NO	KODE KEGIATAN	NAMA PROGRAM KEGIATAN	BENDAHARA PENGELUARAN	JUMLAH ANGGARAN (Rp)	TARGET FISIK S/D BULAN INI		REALISASI KEUANGAN			REALISASI FISIK		PERMASALAHAN DAN UPAYA PEMECAHANNYA	KETERANGAN
					(Rp)	(%)	SP2D (Rp)	S/D BULAN INI		S/D BULAN INI			
								(Rp)	(%)	(Rp)	(%)		
1	2	3	4	5	6	7	8	9	10	11	12	13	14
9	4.06.4.06.03.17.0032	Kegiatan Pengembangan Pelayanan Publik		1.275.000.000	1.275.000.000	100,00	1.120.331.843	1.224.322.593	96,03	1.275.000.000	100,00		
10	4.06.4.06.03.17.0033	Kegiatan Pengembangan Tataaksanaan Pemerintahan		1.050.000.000	1.050.000.000	100,00	868.451.289	981.554.639	93,48	1.050.000.000	100,00		
11	4.06.4.06.03.17.0034	Kegiatan Pengembangan Sistem AKIP dan Pembangunan Zona Integritas		925.000.000	925.000.000	100,00	781.237.659	875.163.659	94,61	925.000.000	100,00		
12	4.06.4.06.03.17.0035	Kegiatan implementasi Reformasi Birokrasi		755.000.000	755.000.000	100,00	677.842.931	739.708.223	97,97	755.000.000	100,00		
* JUMLAH/RATA-RATA				7.250.000.000	7.250.000.000	100,00	6.458.579.211	6.943.646.203	95,77	7.250.000.000	100,00		

Realisasi keuangan yang sudah dicairkan sampai dengan akhir bulan ini (SP2D Pencairan) : Rp. 6.944.579.211

**LAPORAN PERKEMBANGAN PELAKSANAAN KEGIATAN APBD PROVINSI JAWA TENGAH
TAHUN ANGGARAN 2019**

SKPD : BIRO INFRASTRUKTUR DAN SUMBER DAYA ALAM
 KEPALA SKPD : DADANG SOMANTRI, ATD, MT
 BENDAHARA PENGELUARAN : RAHMAWATI AGUSTIA, SE
 BULAN : Desember

NO	KODE KEGIATAN	NAMA PROGRAM KEGIATAN	BENDAHARA PENGELUARAN	JUMLAH ANGGARAN (Rp)	TARGET FISIK S/D BULAN INI		REALISASI KEUANGAN			REALISASI FISIK		PERMASALAHAN DAN UPAYA PEMECAHANNYA	KETERANGAN
					(Rp)	(%)	SP2D (Rp)	S/D BULAN INI		S/D BULAN INI			
								(Rp)	(%)	(Rp)	(%)		
1	2	3	4	5	6	7	8	9	10	11	12	13	14
		NON URUSAN											
		Manajemen Administrasi Pelayanan Umum, Kepegawaian dan Keuangan Perangkat Daerah - Biro Infrastruktur dan Sumber Daya Alam											
1	0.00.4.06.03.01.0002	Kegiatan Pelayanan Jasa Surat Menyurat dan Kearsipan Perangkat Daerah		200.000.000	200.000.000	100,00	168.903.000	168.903.000	84,45	200.000.000	100,00		
2	0.00.4.06.03.01.0006	Kegiatan Rapat Koordinasi dan Konsultasi Dalam dan Luar Daerah Perangkat Daerah		700.000.000	700.000.000	100,00	664.654.663	676.007.863	96,57	700.000.000	100,00		
3	0.00.4.06.03.01.0007	Kegiatan Pelayanan Penyediaan Makan Minum Rapat Perangkat Daerah		50.000.000	50.000.000	100,00	41.625.000	49.995.000	99,99	50.000.000	100,00		
		FUNGSI LAINNYA											
		Peningkatan Sinergi Penyelenggaraan Pemerintahan Daerah - Biro Infrastruktur dan Sumber Daya Alam											
4	4.06.4.06.03.15.0016	Kegiatan Penyusunan Kebijakan Bidang PU dan Penataan Ruang		400.000.000	400.000.000	100,00	372.130.133	375.780.133	93,95	400.000.000	100,00		
5	4.06.4.06.03.15.0017	Kegiatan Penyusunan Kebijakan Bidang Perumahan Rakyat dan Kawasan Permukiman		400.000.000	400.000.000	100,00	385.850.800	395.115.800	98,78	400.000.000	100,00		
6	4.06.4.06.03.15.0018	Kegiatan Penyusunan Kebijakan Bidang Lingkungan Hidup dan Kehutanan		200.000.000	200.000.000	100,00	185.825.336	188.746.286	94,37	200.000.000	100,00		
7	4.06.4.06.03.15.0019	Kegiatan Penyusunan Kebijakan Bidang Energi dan Sumber Daya Mineral		200.000.000	200.000.000	100,00	197.345.780	197.800.780	98,90	200.000.000	100,00		

NO	KODE KEGIATAN	NAMA PROGRAM KEGIATAN	BENDAHARA PENGELUARAN	JUMLAH ANGGARAN (Rp)	TARGET FISIK S/D BULAN INI		REALISASI KEUANGAN			REALISASI FISIK		PERMASALAHAN DAN UPAYA PEMECAHANNYA	KETERANGAN
					(Rp)	(%)	SP2D (Rp)	S/D BULAN INI		S/D BULAN INI			
								(Rp)	(%)	(Rp)	(%)		
1	2	3	4	5	6	7	8	9	10	11	12	13	14
8	4.06.4.06.03.15.0020	Kegiatan Penyusunan Kebijakan Bidang Ketahanan Pangan		100.000.000	100.000.000	100,00	96.254.100	99.487.600	99,49	100.000.000	100,00		
9	4.06.4.06.03.15.0021	Kegiatan Penyusunan Kebijakan Bidang Kelautan Perikanan		100.000.000	100.000.000	100,00	97.784.900	99.134.900	99,13	100.000.000	100,00		
10	4.06.4.06.03.15.0022	Kegiatan Penyusunan Kebijakan Bidang Pertanian, Peternakan dan Perkebunan		200.000.000	200.000.000	100,00	174.679.100	187.735.500	93,87	200.000.000	100,00		
		Peningkatan Kualitas Pelaksanaan Kebijakan Daerah - Biro Infrastruktur dan Sumber Daya Alam											
11	4.06.4.06.03.17.0024	Kegiatan Peningkatan Kualitas pelaksanaan kebijakan bidang Lingkungan Hidup dan Kehutanan		275.000.000	275.000.000	100,00	248.232.421	255.143.094	92,78	275.000.000	100,00		
12	4.06.4.06.03.17.0025	Kegiatan Peningkatan Kualitas pelaksanaan kebijakan bidang Energi Sumber Daya Mineral		275.000.000	275.000.000	100,00	252.306.250	267.951.650	97,44	275.000.000	100,00		
13	4.06.4.06.03.17.0026	Kegiatan Peningkatan Kualitas pelaksanaan kebijakan bidang Ketahanan Pangan		200.000.000	200.000.000	100,00	190.888.200	198.488.200	99,24	200.000.000	100,00		
14	4.06.4.06.03.17.0027	Kegiatan Peningkatan Kualitas pelaksanaan kebijakan bidang Kelautan perikanan		450.000.000	450.000.000	100,00	446.635.574	446.635.574	99,25	450.000.000	100,00		
15	4.06.4.06.03.17.0028	Kegiatan Peningkatan Kualitas pelaksanaan kebijakan bidang Pertanian, Peternakan dan Perkebunan		1.600.000.000	1.600.000.000	100,00	1.460.706.118	1.588.443.618	99,28	1.600.000.000	100,00		
16	4.06.4.06.03.17.0040	Kegiatan Peningkatan Kualitas pelaksanaan kebijakan bidang Pekerjaan Umum dan Penataan Ruang		350.000.000	350.000.000	100,00	343.305.700	346.265.500	98,93	350.000.000	100,00		
17	4.06.4.06.03.17.0041	Kegiatan Peningkatan Kualitas pelaksanaan kebijakan bidang Perumahan Rakyat dan Kawasan Permukiman		300.000.000	300.000.000	100,00	277.242.100	286.819.500	95,61	300.000.000	100,00		
		Peningkatan Efektifitas Pelaksanaan Fungsi Perangkat Daerah - Biro Infrastruktur dan Sumber Daya Alam											
18	4.06.4.06.03.18.0016	Kegiatan Peningkatan Efektifitas Pelaksanaan Fungsi Perangkat Daerah Bidang Pekerjaan Umum dan Penataan Ruang		250.000.000	250.000.000	100,00	237.952.100	246.272.100	98,51	250.000.000	100,00		

NO	KODE KEGIATAN	NAMA PROGRAM KEGIATAN	BENDAHARA PENGELUARAN	JUMLAH ANGGARAN (Rp)	TARGET FISIK S/D BULAN INI		REALISASI KEUANGAN			REALISASI FISIK		PERMASALAHAN DAN UPAYA PEMECAHANNYA	KETERANGAN
					(Rp)	(%)	SP2D (Rp)	S/D BULAN INI		S/D BULAN INI			
								(Rp)	(%)	(Rp)	(%)		
1	2	3	4	5	6	7	8	9	10	11	12	13	14
19	4.06.4.06.03.18.0017	Kegiatan Peningkatan Efektifitas Pelaksanaan Fungsi Perangkat Daerah Bidang Perumahan rakyat dan Kawasan Permukiman		100.000.000	100.000.000	100,00	95.295.000	99.481.000	99,48	100.000.000	100,00		
20	4.06.4.06.03.18.0018	Kegiatan Peningkatan Efektifitas Pelaksanaan Fungsi Perangkat Daerah Bidang Lingkungan Hidup dan Kehutanan		100.000.000	100.000.000	100,00	70.985.702	91.146.154	91,15	100.000.000	100,00		
21	4.06.4.06.03.18.0019	Kegiatan Peningkatan Efektifitas Pelaksanaan Fungsi Perangkat Daerah Bidang Energi dan sumber daya mineral		100.000.000	100.000.000	100,00	74.365.000	91.600.500	91,60	100.000.000	100,00		
22	4.06.4.06.03.18.0020	Kegiatan Peningkatan Efektifitas Pelaksanaan Fungsi Perangkat Daerah Bidang Ketahanan Pangan		120.000.000	120.000.000	100,00	96.119.000	118.128.000	98,44	120.000.000	100,00		
23	4.06.4.06.03.18.0021	Kegiatan Peningkatan Efektifitas Pelaksanaan Fungsi Perangkat Daerah Bidang Kelautan dan Perikanan		80.000.000	80.000.000	100,00	71.970.226	78.268.726	97,84	80.000.000	100,00		
24	4.06.4.06.03.18.0022	Kegiatan Peningkatan Efektifitas Pelaksanaan Fungsi Perangkat Daerah Bidang Pertanian, Perkebunan dan Peternakan		150.000.000	150.000.000	100,00	107.483.700	132.818.200	88,55	150.000.000	100,00		
* JUMLAH/RATA-RATA				6.900.000.000	6.900.000.000	100,00	6.358.539.903	6.686.168.678	96,90	6.900.000.000	100,00		

Realisasi keuangan yang sudah dicairkan sampai dengan akhir bulan ini (SP2D Pencairan) : Rp. 6.889.681.629

**LAPORAN PERKEMBANGAN PELAKSANAAN KEGIATAN APBD PROVINSI JAWA TENGAH
TAHUN ANGGARAN 2019**

SKPD : BIRO PEREKONOMIAN DAERAH
 KEPALA SKPD :
 BENDAHARA PENGELUARAN : RAHMAWATI AGUSTIA, SE
 BULAN : Desember

NO	KODE KEGIATAN	NAMA PROGRAM KEGIATAN	BENDAHARA PENGELUARAN	JUMLAH ANGGARAN (Rp)	TARGET FISIK S/D BULAN INI		REALISASI KEUANGAN			REALISASI FISIK		PERMASALAHAN DAN UPAYA PEMECAHANNYA	KETERANGAN
					(Rp)	(%)	SP2D (Rp)	S/D BULAN INI		S/D BULAN INI			
								(Rp)	(%)	(Rp)	(%)		
1	2	3	4	5	6	7	8	9	10	11	12	13	14
		NON URUSAN											
		Manajemen Administrasi Pelayanan Umum, Kepegawaian dan Keuangan Perangkat Daerah - Biro Perekonomian Daerah											
1	0.00.4.06.03.01.0002	Kegiatan Pelayanan Jasa Surat Menyurat dan Kearsipan Perangkat Daerah		30.000.000	30.000.000	100,00	26.912.000	30.000.000	100,00	30.000.000	100,00		
2	0.00.4.06.03.01.0006	Kegiatan Rapat Koordinasi dan Konsultasi Dalam dan Luar Daerah Perangkat Daerah		390.000.000	390.000.000	100,00	379.558.571	388.208.571	99,54	390.000.000	100,00		
3	0.00.4.06.03.01.0007	Kegiatan Pelayanan Penyediaan Makan Minum Rapat Perangkat Daerah		20.000.000	20.000.000	100,00	17.155.000	17.755.000	88,78	20.000.000	100,00		
		FUNGSI LAINNYA											
		Peningkatan Sinergi Penyelenggaraan Pemerintahan Daerah - Biro Perekonomian Daerah											
4	4.06.4.06.03.15.0002	Kegiatan Penyusunan Kebijakan Bidang Perindustrian dan Perdagangan		250.000.000	250.000.000	100,00	220.824.895	227.474.895	90,99	250.000.000	100,00		
5	4.06.4.06.03.15.0003	Kegiatan Penyusunan Kebijakan Bidang Koperasi, LKM dan UKM		500.000.000	500.000.000	100,00	489.420.100	494.102.100	98,82	500.000.000	100,00		
6	4.06.4.06.03.15.0004	Kegiatan Penyusunan Kebijakan Bidang Keuangan		500.000.000	500.000.000	100,00	354.106.933	385.777.534	77,16	500.000.000	100,00		
7	4.06.4.06.03.15.0005	Kegiatan Penyusunan Kebijakan BUMD Bidang Jasa dan Produksi		300.000.000	300.000.000	100,00	191.192.678	270.651.377	90,22	300.000.000	100,00		
8	4.06.4.06.03.15.0006	Kegiatan Penyusunan Kebijakan Bidang perhubungan		123.000.000	123.000.000	100,00	90.671.019	114.878.019	93,40	123.000.000	100,00		

NO	KODE KEGIATAN	NAMA PROGRAM KEGIATAN	BENDAHARA PENGELUARAN	JUMLAH ANGGARAN (Rp)	TARGET FISIK S/D BULAN INI		REALISASI KEUANGAN			REALISASI FISIK		PERMASALAHAN DAN UPAYA PEMECAHANNYA	KETERANGAN
					(Rp)	(%)	SP2D (Rp)	S/D BULAN INI		S/D BULAN INI			
								(Rp)	(%)	(Rp)	(%)		
1	2	3	4	5	6	7	8	9	10	11	12	13	14
9	4.06.4.06.03.15.0007	Kegiatan Penyusunan Kebijakan Bidang penanaman modal dan Pariwisata		165.000.000	165.000.000	100,00	120.903.484	156.000.184	94,55	165.000.000	100,00		
		Peningkatan Kualitas Pelaksanaan Kebijakan Daerah - Biro Perekonomian Daerah											
10	4.06.4.06.03.17.0009	Kegiatan Sinkronisasi Pelaksanaan Kebijakan bidang Perindustrian, Perdagangan		550.000.000	550.000.000	100,00	448.952.518	473.190.268	86,03	550.000.000	100,00		
11	4.06.4.06.03.17.0010	Kegiatan Sinkronisasi Pelaksanaan DBHCHT		1.000.000.000	1.000.000.000	100,00	808.949.110	945.754.516	94,58	1.000.000.000	100,00		
12	4.06.4.06.03.17.0011	Kegiatan Sinkronisasi Pelaksanaan Kebijakan bidang Koperasi, LKM dan UKM		500.000.000	500.000.000	100,00	486.821.000	494.990.000	99,00	500.000.000	100,00		
13	4.06.4.06.03.17.0012	Kegiatan Sinkronisasi Pelaksanaan Kebijakan bidang Keuangan		400.000.000	400.000.000	100,00	274.521.191	310.440.529	77,61	400.000.000	100,00		
14	4.06.4.06.03.17.0013	Kegiatan Sinkronisasi Pelaksanaan Kebijakan bidang Jasa dan Produksi		250.000.000	250.000.000	100,00	212.231.289	215.067.389	86,03	250.000.000	100,00		
15	4.06.4.06.03.17.0014	Kegiatan Sinkronisasi Pelaksanaan Kebijakan bidang perhubungan		264.000.000	264.000.000	100,00	245.030.330	262.823.330	99,55	264.000.000	100,00		
16	4.06.4.06.03.17.0015	Kegiatan Sinkronisasi Pelaksanaan Kebijakan bidang penanaman modal dan pariwisata		180.000.000	180.000.000	100,00	158.732.670	175.598.670	97,55	180.000.000	100,00		
		Peningkatan Efektifitas Pelaksanaan Fungsi Perangkat Daerah - Biro Perekonomian Daerah											
17	4.06.4.06.03.18.0002	Kegiatan Peningkatan Efektifitas Pelaksanaan Fungsi Perangkat Daerah Bidang Perindustrian dan Perdagangan		200.000.000	200.000.000	100,00	175.610.535	191.340.191	95,67	200.000.000	100,00		
18	4.06.4.06.03.18.0003	Kegiatan Peningkatan Efektifitas Pelaksanaan Fungsi Perangkat Daerah Bidang Koperasi, LKM dan UKM		500.000.000	500.000.000	100,00	484.648.200	491.078.200	98,22	500.000.000	100,00		
19	4.06.4.06.03.18.0004	Kegiatan Peningkatan Efektifitas Pelaksanaan BUMD Bidang Keuangan		410.000.000	410.000.000	100,00	333.462.847	360.208.847	87,86	410.000.000	100,00		
20	4.06.4.06.03.18.0005	Kegiatan Peningkatan Efektifitas Pelaksanaan BUMD Bidang Jasa dan Produksi		250.000.000	250.000.000	100,00	135.973.750	163.832.650	65,53	250.000.000	100,00		

NO	KODE KEGIATAN	NAMA PROGRAM KEGIATAN	BENDAHARA PENGELUARAN	JUMLAH ANGGARAN (Rp)	TARGET FISIK S/D BULAN INI		REALISASI KEUANGAN			REALISASI FISIK		PERMASALAHAN DAN UPAYA PEMECAHANNYA	KETERANGAN
					(Rp)	(%)	SP2D (Rp)	S/D BULAN INI		S/D BULAN INI			
								(Rp)	(%)	(Rp)	(%)		
1	2	3	4	5	6	7	8	9	10	11	12	13	14
21	4.06.4.06.03.18.0006	Kegiatan Peningkatan Efektifitas Pelaksanaan Fungsi Perangkat Daerah Bidang perhubungan		68.000.000	68.000.000	100,00	57.755.699	67.128.699	98,72	68.000.000	100,00		
22	4.06.4.06.03.18.0007	Kegiatan Peningkatan Efektifitas Pelaksanaan Fungsi Perangkat Daerah Bidang penanaman modal dan Pariwisata		150.000.000	150.000.000	100,00	137.811.574	148.561.574	99,04	150.000.000	100,00		
* JUMLAH/RATA-RATA				7.000.000.000	7.000.000.000	100,00	5.851.245.393	6.384.862.543	91,21	7.000.000.000	100,00		

jumlah disipikan sampai dengan akhir bulan ini (SP2D Pencairan) : Rp. 6.391.245.393

**LAPORAN PERKEMBANGAN PELAKSANAAN KEGIATAN APBD PROVINSI JAWA TENGAH
TAHUN ANGGARAN 2019**

SKPD : BIRO PEMERINTAHAN, OTONOMI DAERAH DAN KERJASAMA
 KEPALA SKPD : MUHAMAD MASROFI, S.Sos,M.Si
 BENDAHARA PENGELUARAN : RAHMAWATI AGUSTIA, SE
 BULAN : Desember

NO	KODE KEGIATAN	NAMA PROGRAM KEGIATAN	BENDAHARA PENGELUARAN	JUMLAH ANGGARAN (Rp)	TARGET FISIK S/D BULAN INI		REALISASI KEUANGAN			REALISASI FISIK		PERMASALAHAN DAN UPAYA PEMECAHANNYA	KETERANGAN
					(Rp)	(%)	SP2D (Rp)	S/D BULAN INI		S/D BULAN INI			
								(Rp)	(%)	(Rp)	(%)		
1	2	3	4	5	6	7	8	9	10	11	12	13	14
		NON URUSAN											
		Manajemen Administrasi Pelayanan Umum, Kepegawaian dan Keuangan Perangkat Daerah - Biro Pemerintahan, Otonomi Daerah dan Kerjasama											
1	0.00.4.06.03.01.0002	Kegiatan Pelayanan Jasa Surat Menyurat dan Kearsipan Perangkat Daerah	ADITYA TEGUH WICAKSANA , S.STP	107.993.000	107.993.000	100,00	103.997.700	104.906.950	97,14	107.993.000	100,00		
2	0.00.4.06.03.01.0006	Kegiatan Rapat Koordinasi dan Konsultasi Dalam dan Luar Daerah Perangkat Daerah	ADITYA TEGUH WICAKSANA , S.STP	666.900.000	666.900.000	100,00	624.457.664	659.519.884	98,89	666.900.000	100,00		
3	0.00.4.06.03.01.0007	Kegiatan Pelayanan Penyediaan Makan Minum Rapat Perangkat Daerah	ADITYA TEGUH WICAKSANA , S.STP	17.000.000	17.000.000	100,00	15.237.700	16.925.400	99,56	17.000.000	100,00		
		FUNGSI LAINNYA											
		Peningkatan Sinergi Penyelenggaraan Pemerintahan Daerah - Biro Pemerintahan, Otonomi Daerah dan Kerjasama											
4	4.06.4.06.03.15.0023	Kegiatan Penyusunan Kebijakan Bidang Pemerintahan	ADITYA TEGUH WICAKSANA , S.STP	73.751.000	73.751.000	100,00	53.775.000	53.775.000	72,91	73.751.000	100,00		
5	4.06.4.06.03.15.0024	Kegiatan Peningkatan Kerjasama Daerah Dalam Negeri	ADITYA TEGUH WICAKSANA , S.STP	1.420.088.000	1.420.088.000	100,00	1.381.021.690	1.392.986.340	98,09	1.420.088.000	100,00		
6	4.06.4.06.03.15.0025	Kegiatan Peningkatan Kerjasama Pemda dengan Luar Negeri	ADITYA TEGUH WICAKSANA , S.STP	1.318.000.000	1.318.000.000	100,00	1.275.902.800	1.308.370.520	99,27	1.318.000.000	100,00		

NO	KODE KEGIATAN	NAMA PROGRAM KEGIATAN	BENDAHARA PENGELUARAN	JUMLAH ANGGARAN (Rp)	TARGET FISIK S/D BULAN INI		REALISASI KEUANGAN			REALISASI FISIK		PERMASALAHAN DAN UPAYA PEMECAHANNYA	KETERANGAN
					(Rp)	(%)	SP2D (Rp)	S/D BULAN INI		S/D BULAN INI			
								(Rp)	(%)	(Rp)	(%)		
1	2	3	4	5	6	7	8	9	10	11	12	13	14
		Penyelenggaraan Pemerintahan Daerah - Biro Pemerintahan, Otonomi Daerah dan Kerjasama											
7	4.06.4.06.03.19.0001	Kegiatan administrasi penataan wilayah	ADITYA TEGUH WICAKSANA , S.STP	774.700.000	774.700.000	100,00	764.267.480	772.415.480	99,71	774.700.000	100,00		
8	4.06.4.06.03.19.0002	Kegiatan pembinaan administrasi penyelenggaraan pemerintahan Kecamatan dan Kelurahan	ADITYA TEGUH WICAKSANA , S.STP	357.349.000	357.349.000	100,00	309.037.058	338.981.058	94,86	357.349.000	100,00		
9	4.06.4.06.03.19.0003	Kegiatan identifikasi ketentraman, ketertiban dan pertanahan terpadu	ADITYA TEGUH WICAKSANA , S.STP	404.250.000	404.250.000	100,00	392.403.700	403.176.100	99,73	404.250.000	100,00		
10	4.06.4.06.03.19.0004	Kegiatan penyelenggaraan urusan pemerintahan	ADITYA TEGUH WICAKSANA , S.STP	674.679.000	674.679.000	100,00	623.745.846	674.378.640	99,96	674.679.000	100,00		
		Peningkatan Pelaksanaan Otonomi Daerah - Biro Pemerintahan, Otonomi Daerah dan Kerjasama											
11	4.06.4.06.03.20.0001	Kegiatan Pengembangan Kapasitas Daerah Dan Daya Saing Daerah	ADITYA TEGUH WICAKSANA , S.STP	1.573.950.000	1.573.950.000	100,00	1.438.106.256	1.539.674.131	97,82	1.573.950.000	100,00		
12	4.06.4.06.03.20.0002	Kegiatan Administrasi Kepala Daerah Dan Proses PAW Anggota DPRD	ADITYA TEGUH WICAKSANA , S.STP	1.111.340.000	1.111.340.000	100,00	1.092.254.550	1.104.812.250	99,41	1.111.340.000	100,00		
* JUMLAH/RATA-RATA				8.500.000.000	8.500.000.000	100,00	8.074.207.444	8.369.921.753	98,47	8.500.000.000	100,00		

Realisasi keuangan yang sudah dicairkan sampai dengan akhir bulan ini (SP2D Pencairan) : Rp. 8.682.942.944



PEMERINTAH PROVINSI JAWA TENGAH
LAPORAN PERTANGGUNGJAWABAN BENDAHARA PENERIMAAN OPD
(SPJ PENDAPATAN - ADMINISTRATIF)

OPD : Sekretariat Daerah
 Pengguna Anggaran : HERRU SETIADHIE, SH, M.Si
 Bendahara Penerimaan : NGADIYONO, SH

Kode Rekening	Uraian	Jumlah Anggaran (Rp)	Sampai dengan Bulan Lalu (Rp)			Bulan Desember 2019 (Rp)			Sampai dengan Bulan Desember 2019 (Rp)				% yang dicapai
			Penerimaan	Penyetoran	Sisa	Penerimaan	Penyetoran	Sisa	Jumlah Terealisasi	Jumlah Telah disetor	Jumlah Belum disetor	Sisa Belum Terealisasi	
1	2	3	4	5	6=(4-5)	7	8	9=(7-8)	10=(4+7)	11=(5+8)	12=(10-11)	13=(3-10)	14
4.1.2.02	Retribusi Jasa Usaha	1.906.250.000	1.651.887.300	1.651.887.300	0	239.887.500	239.887.500	0	1.891.774.800	1.891.774.800	0	14.475.200	99.24
4.1.2.02.01	Retribusi Pemakaian Kekayaan Daerah - Penyewaan Tanah dan Bangunan	1.732.850.000	1.544.187.300	1.544.187.300	0	234.087.500	234.087.500	0	1.778.274.800	1.778.274.800	0	-45.424.800	0
4.1.2.02.17	Retribusi Tempat Penginapan/Pesanggrahan/Villa	173.400.000	107.700.000	107.700.000	0	5.800.000	5.800.000	0	113.500.000	113.500.000	0	59.900.000	0
	Jumlah	1.906.250.000	1.651.887.300	1.651.887.300	0	239.887.500	239.887.500	0	1.891.774.800	1.891.774.800	0	14.475.200	0

Semarang, 31 Desember 2019

PROVINSI JAWA TENGAH
LAPORAN PERTANGGUNG JAWABAN BENDAHARA PENERIMA SKPD
(SPJ PENDAPATAN - FUNGSIONAL)
BULAN : DESEMBER 2019

SKPD

Pengguna Anggaran/Kuasa Pengguna Anggaran
 Bendahara Penerima

: Biro Umum Sebda Prov. Jateng

: EDY SUPRIYANTA, ATD, SH, MM

: NGADIYONO, SH

NO	KODE REKENING	URAIAN	JML ANGGARAN	Sampai Dengan Bulan Lalu			Bulan Ini			Sampai Dengan Bulan Ini				%
				Penerimaan	Penyetoran	Sisa	Penerimaan	Penyetoran	Sisa	Jml Angg Yg	Jml Angg Yg	Sisa Yg Blm	Sisa Angg Yg Blm	
										Terealisasi	Telah di Setor	di Setor	terealisasi	
1	2	3	4	5	6	7	8	9	10	11	12	13	14	
												41.300.000	96,69%	
						164.500.000	164.500.000		1.204.700.000	1.204.700.000		(37.524.800)	132,18%	
1	4.06.4.06.03.00.00.4.1.2.02.01.01	Gedung Wanita	1.246.000.000	1.040.200.000	1.040.200.000				154.124.800	154.124.800				
2	4.06.4.06.03.00.00.4.1.2.02.01.02	Gedung Dharma Wanita	116.600.000	137.224.800	137.224.800									
3		Monumen PKK Ungaran		154.500.000	154.500.000		6.000.000	6.000.000		160.500.000	160.500.000		(76.000.000)	189,94%
	4.06.4.06.03.00.00.4.1.2.02.01.03	a. Aula & Ruang Kelas	84.500.000	107.700.000	107.700.000		5.800.000	5.800.000		113.500.000	113.500.000		59.900.000	65,46%
	4.06.4.06.03.00.00.4.1.2.02.17	b. Asrama/ Penginapan	173.400.000	107.700.000	107.700.000		11.800.000	11.800.000		274.000.000	274.000.000		(16.100.000)	106,24%
		Jumlah	257.900.000	262.200.000	262.200.000		38.100.000	38.100.000		152.400.000	152.400.000		(27.600.000)	122,12%
4	4.06.4.06.03.00.00.4.1.2.02.01.04	Koperasi	124.800.000	114.300.000	114.300.000		687.500	687.500		2.750.000	2.750.000		-	100,00%
5	4.06.4.06.03.00.00.4.1.2.02.01.05	Parkir	2.750.000	2.062.500	2.062.500		-	-		19.200.000	19.200.000		-	100,00%
6	4.06.4.06.03.00.00.4.1.2.02.01.06	Kantin	19.200.000	19.200.000	19.200.000		-	-		8.500.000	8.500.000		-	100,00%
7	4.06.4.06.03.00.00.4.1.2.02.01.07	ATM Bank Jateng	8.500.000	8.500.000	8.500.000		-	-		8.500.000	8.500.000		-	100,00%
8	4.06.4.06.03.00.00.4.1.2.02.01.08	ATM Bank Mandiri	8.500.000	8.500.000	8.500.000		-	-		9.000.000	9.000.000		35.000.000	0,00%
9	4.06.4.06.03.00.00.4.1.2.02.01.09	Kantor Pos	9.000.000	9.000.000	9.000.000		-	-		-	-		19.400.000	46,11%
10	4.06.4.06.03.00.00.4.1.2.02.01.11	Kwarda Pramuka	35.000.000	-	-		-	-		16.600.000	16.600.000		-	100,00%
11	4.06.4.06.03.00.00.4.1.2.02.01.10	Warung Gayeng	36.000.000	16.600.000	16.600.000		-	-		26.400.000	26.400.000		-	100,00%
12	4.06.4.06.03.00.00.4.1.2.02.01.12	Nusantara Travel	26.400.000	19.800.000	19.800.000		6.600.000	6.600.000		15.600.000	15.600.000		-	100,00%
13	4.06.4.06.03.00.00.4.1.2.02.01.13	Gudang CMJT	15.600.000	14.300.000	14.300.000		1.300.000	1.300.000					14.475.200	99,24%
Jumlah			1.906.250.000	1.651.887.300	1.651.887.300		239.887.500	239.887.500		1.891.774.800	1.891.774.800		14.475.200	99,24%

Mengetahui
 Kepala Biro Umum

EDY SUPRIYANTA, ATD, SH, MM
 Pembina Utama Muda
 NIP. 19650504 198803 1 014

Semarang, 31 Desember 2019
 Bendahara Penerimaan


NGADIYONO, SH
 NIP. 19630405 198503 1 013

LAPORAN TARGET DAN REALISASI PENDAPATAN
BIRO UMUM SETDA PROVINSI JAWA TENGAH
BULAN : DESEMBER 2019


NO	JENIS PUNGUTAN	TARGET DALAM SETAHUN	TARGET BULAN INI	PENERIMAAN			%	KETERANGAN (ALASAN TERCAPAI/TIDAK TERCAPAI)
				s/d BULAN YANG LALU	BULAN INI	s/d BULAN INI		
				5	6	7 = 5+6		
1	2	3	4	5	6	7 = 5+6	8 = (7/3)x100%	9
	Retribusi Daerah	1.906.250.000	1.906.250.000	1.651.887.300	239.887.500	1.891.774.800	99,24%	
	Retribusi Jasa Usaha							
	Retribusi Pemakaian Kekayaan Daerah-Ruangan						96,69%	
	a. Gedung Wanita	1.246.000.000	1.246.000.000	1.040.200.000	164.500.000	1.204.700.000	93,24%	Costumer lebih memilih siang hari, karna harga lebih murah
	- Gedung Pernikahan Malam hari	522.000.000	522.000.000	411.700.000	75.000.000	486.700.000	99,17%	Banyak peminat pemakaian siang hari, karna selisih 1 juta dengan malam hari
	- Gedung Pernikahan Slang hari	720.000.000	720.000.000	624.500.000	89.500.000	714.000.000	100,00%	Lunas Pembayaran
	- Koperasi Wanudya Tama	4.000.000	4.000.000	4.000.000	-	4.000.000	132,18%	
	b. Gedung Dharma Wanita	116.600.000	116.600.000	137.224.800	16.900.000	154.124.800	80,00%	Mutal diminati
	- Aula di lantai 5	50.000.000	50.000.000	36.000.000	4.000.000	40.000.000	100,00%	Lunas Pembayaran
	- Yayasan Dian Dharma	18.000.000	18.000.000	15.000.000	3.000.000	18.000.000	892,08%	Lunas Pembayaran
	- BAZNAS Prov. Jateng	6.000.000	6.000.000	53.524.800	-	53.524.800	100,00%	Lunas Pembayaran
	- Koperasi Sarana Sejahtera	3.000.000	3.000.000	3.000.000	-	3.000.000	100,00%	Lunas Pembayaran
	- Salon Dharma	39.600.000	39.600.000	29.700.000	9.900.000	39.600.000	189,94%	
	c. Gedung Pertemuan PKK	84.500.000	84.500.000	154.500.000	6.000.000	160.500.000		Pembayaran Aula secara penatausahaan keuangan tidak dapat dibayarkan BPSDMD
	- Aula	72.000.000	72.000.000	44.000.000	6.000.000	50.000.000	69,44%	Prov. Jateng karena terjadi over statement (pencatatan berulang), sebesar Rp. 4.000.000,-
	- Kelas	12.500.000	12.500.000	110.500.000	-	110.500.000	884,00%	Mulai diminati
	- Penginapan/Asrama	173.400.000	173.400.000	107.700.000	5.800.000	113.500.000	65,46%	Pembayaran Penginapan secara penatausahaan keuangan tidak dapat dibayarkan BPSDMD
	d. Koperasi	124.800.000	124.800.000	114.300.000	38.100.000	152.400.000	138,98%	Lunas Pembayaran
	- Gedung E Lantai 1	70.800.000	70.800.000	73.800.000	24.600.000	98.400.000	100,00%	Lunas Pembayaran
	- Gedung E Lantai 2	48.000.000	48.000.000	36.000.000	12.000.000	48.000.000	100,00%	Lunas Pembayaran
	- Gudang di Gedung F	6.000.000	6.000.000	4.500.000	1.500.000	6.000.000		

NO	JENIS PUNGUTAN	TARGET DALAM SETAHUN	TARGET BULAN INI	PENERIMAAN			%	KETERANGAN (ALASAN TERCAPAI/TIDAK TERCAPAI)
				s/d BULAN YANG LALU	BULAN INI	s/d BULAN INI		
1	2	3	4	5	6	7 = 5+6	8 = (7/3)x100%	9
	Retribusi Pemakaian Kekayaan Daerah							
	e. Parkir	2.750.000	2.750.000	2.062.500	687.500	2.750.000	100,00%	Lunas Pembayaran
	f. Kantin	19.200.000	19.200.000	19.200.000	-	19.200.000	100,00%	Lunas Pembayaran
	g. ATM Bank Jateng	8.500.000	8.500.000	8.500.000	-	8.500.000	100,00%	Lunas Pembayaran
	h. ATM Bank Mandiri	8.500.000	8.500.000	8.500.000	-	8.500.000	100,00%	Lunas Pembayaran
	i. Kantor Pos	9.000.000	9.000.000	9.000.000	-	9.000.000	100,00%	Lunas Pembayaran
	j. Kwarda Pramuka	35.000.000	35.000.000	-	-	-	0,00%	Belum ada pemakaian
	k. Warung Gayeng	36.000.000	36.000.000	16.600.000	-	16.600.000	46,11%	Gulung Tikar
	l. Nusantara Travel	26.400.000	26.400.000	19.800.000	6.600.000	26.400.000	100,00%	Lunas Pembayaran
	m. Gudang CMLT	15.600.000	15.600.000	14.300.000	1.300.000	15.600.000	100,00%	Lunas Pembayaran

Mengetahui
Kepala Biro Umum


EDY SUPRIYANTA, ATD, SH, MM
Pembina Utama Muda
NIP. 19650504 198803 1 014

Semarang, 31 Desember 2019
Bendahara Penerimaan


NGADYONO, SH
NIP. 19630905 198503 1 013

Doc Bendahara penerimaan



PEMERINTAH PROVINSI JAWA TENGAH
LAPORAN PERTANGGUNGJAWABAN BENDAHARA PENGELUARAN
(SPJ BELANJA - FUNGSIONAL)

per 28 Januari 2020

SKPD : Sekretariat Daerah
 PENGGUNA ANGGARAN : HERRU SETIADHIE, SH, M.SI
 BENDAHARA PENGELUARAN : RAHMAWATI AGUSTIA, SE
 BULAN : Desember 2019

Kode Rekening	Uralan	Jumlah Anggaran (Rp)	SPJ- LS Gaji (Rp)			SPJ- LS Barang & Jasa (Rp)			SPJ- GU/TU (Rp)			Jumlah SPJ (LS+ GU/TU) s.d. Bulan Ini (Rp)	Sisa Pagu Anggaran (Rp)
			s.d. Bulan Lalu	Bulan Ini	s.d. Bulan Ini	s.d. Bulan Lalu	Bulan Ini	s.d. Bulan Ini	s.d. Bulan Lalu	Bulan Ini	s.d. Bulan Ini		
1	2	3	4	5	6(4+5)	7	8	9(7+8)	10	11	12 (10+11)	13 (6+9+12)	14
4.06.4.06.03.00.00.5.1	BELANJA TIDAK LANGSUNG	95.893.599.000	80.856.569.615	6.913.766.604	87.770.336.219	0	0	0	0	0	0	87.770.336.219	8.123.262.781
4.06.4.06.03.00.00.5.1.1	Belanja Pegawai	95.893.599.000	80.856.569.615	6.913.766.604	87.770.336.219	0	0	0	0	0	0	87.770.336.219	8.123.262.781
4.06.4.06.03.00.00.5.1.1.01	Belanja Gaji dan Tunjangan	42.052.931.000	35.321.408.576	2.773.286.318	38.094.694.894	0	0	0	0	0	0	29.765.361.100	2.336.212.900
4.06.4.06.03.00.00.5.1.1.01.01	Gaji Pokok PNS/Uang Representasi	32.101.574.000	27.634.264.300	2.131.096.800	29.765.361.100	0	0	0	0	0	0	2.851.382.590	105.655.410
4.06.4.06.03.00.00.5.1.1.01.02	Tunjangan Keluarga	2.957.038.000	2.644.239.968	207.142.622	2.851.382.590	0	0	0	0	0	0	1.564.950.000	577.367.000
4.06.4.06.03.00.00.5.1.1.01.03	Tunjangan Jabatan	2.142.317.000	1.452.390.000	112.560.000	1.564.950.000	0	0	0	0	0	0	115.977.000	99.957.000
4.06.4.06.03.00.00.5.1.1.01.04	Tunjangan Fungsional	215.934.000	102.790.000	13.187.000	115.977.000	0	0	0	0	0	0	1.148.790.000	405.930.000
4.06.4.06.03.00.00.5.1.1.01.05	Tunjangan Fungsional Umum	1.554.720.000	1.068.700.000	80.090.000	1.148.790.000	0	0	0	0	0	0	1.405.454.940	141.806.060
4.06.4.06.03.00.00.5.1.1.01.06	Tunjangan Beras	1.547.261.000	1.287.193.080	118.261.860	1.405.454.940	0	0	0	0	0	0	159.139.087	179.565.913
4.06.4.06.03.00.00.5.1.1.01.07	Tunjangan PPh/Tunjangan Khusus	338.705.000	138.533.357	20.605.730	159.139.087	0	0	0	0	0	0	409.597	398.403
4.06.4.06.03.00.00.5.1.1.01.08	Pembulatan Gaji	808.000	381.753	27.844	409.597	0	0	0	0	0	0	838.400.617	81.939.383
4.06.4.06.03.00.00.5.1.1.01.22	Iuran BPJS Kesehatan	920.340.000	768.479.679	69.920.938	838.400.617	0	0	0	0	0	0	61.207.500	7.351.500
4.06.4.06.03.00.00.5.1.1.01.26	Iuran Jaminan Kecelakaan Kerja	68.559.000	56.109.119	5.098.381	61.207.500	0	0	0	0	0	0	183.622.463	22.052.537
4.06.4.06.03.00.00.5.1.1.01.27	Iuran Jaminan Kematian	205.675.000	168.327.320	15.295.143	183.622.463	0	0	0	0	0	0	49.675.641.325	4.165.026.675
4.06.4.06.03.00.00.5.1.1.02	Belanja Tambahan Penghasilan PNS	53.840.668.000	45.535.161.039	4.140.480.286	49.675.641.325	0	0	0	0	0	0	49.675.641.325	4.165.026.675
4.06.4.06.03.00.00.5.1.1.02.01	Tambahan Penghasilan Berdasarkan Beban Kerja	53.840.668.000	45.535.161.039	4.140.480.286	49.675.641.325	0	0	0	0	0	0	49.675.641.325	4.165.026.675
4.06.4.06.03.00.00.5.2	BELANJA LANGSUNG	161.124.000.000	0	0	0	22.681.610.498	13.612.025.576	36.293.636.074	94.956.427.718	19.235.077.431	114.191.505.149	150.485.141.223	10.638.858.777
4.06.4.06.03.01.01	Manajemen Administrasi Pelayanan Umum, Kepegawatan dan Keuangan Perangkat Daerah	950.000.000	0	0	0	0	0	0	875.182.663	19.723.200	894.905.863	894.905.863	55.094.137
4.06.4.06.03.01.01.0002	Kegiatan Pelayanan Jasa Surat Menyurat dan Kearsipan Perangkat Daerah	200.000.000	0	0	0	0	0	0	168.903.000	0	168.903.000	168.903.000	31.097.000
4.06.4.06.03.01.01.0002.5.2.2	Belanja Barang dan Jasa	200.000.000	0	0	0	0	0	0	168.903.000	0	168.903.000	168.903.000	31.097.000
4.06.4.06.03.01.01.0002.5.2.2.01	Belanja Bahan Pakal Habis	200.000.000	0	0	0	0	0	0	168.903.000	0	168.903.000	168.903.000	31.097.000
4.06.4.06.03.01.01.0002.5.2.2.01.01	Belanja Alat Tulis Kantor	200.000.000	0	0	0	0	0	0	168.903.000	0	168.903.000	168.903.000	31.097.000
4.06.4.06.03.01.01.0006	Kegiatan Rapat Koordinasi dan Konsultasi Dalam dan Luar Daerah Perangkat Daerah	700.000.000	0	0	0	0	0	0	664.654.663	11.353.200	676.007.863	676.007.863	23.992.137
4.06.4.06.03.01.01.0006.5.2.2	Belanja Barang dan Jasa	700.000.000	0	0	0	0	0	0	664.654.663	11.353.200	676.007.863	676.007.863	23.992.137
4.06.4.06.03.01.01.0006.5.2.2.15	Belanja Perjalanan Dinas	700.000.000	0	0	0	0	0	0	421.851.191	0	421.851.191	421.851.191	258.809
4.06.4.06.03.01.01.0006.5.2.2.15.01	Belanja Perjalanan Dinas Dalam Daerah	422.110.000	0	0	0	0	0	0	242.803.472	11.353.200	254.156.672	254.156.672	23.733.328
4.06.4.06.03.01.01.0006.5.2.2.15.02	Belanja Perjalanan Dinas Luar Daerah	277.890.000	0	0	0	0	0	0	41.625.000	8.370.000	49.995.000	49.995.000	5.000
4.06.4.06.03.01.01.0007	Kegiatan Pelayanan Penyediaan Makan Minum Rapat Perangkat Daerah	50.000.000	0	0	0	0	0	0	41.625.000	8.370.000	49.995.000	49.995.000	5.000
4.06.4.06.03.01.01.0007.5.2.2	Belanja Barang dan Jasa	50.000.000	0	0	0	0	0	0	41.625.000	8.370.000	49.995.000	49.995.000	5.000

4.06.4.06.03.01.01.0007.5.2.2.11	Belanja Makanan dan Minuman	50.000.000	0	0	0	0	0	0	0	41.625.000	8.370.000	49.995.000	49.995.000	5.000
4.06.4.06.03.01.01.0007.5.2.2.11.02	Belanja Makanan Dan Minuman Rapat	50.000.000	0	0	0	0	0	0	0	41.625.000	8.370.000	49.995.000	49.995.000	5.000
4.06.4.06.03.02.01	Manajemen Administrasi Pelayanan Umum, Kepegawalan dan Keuangan Perangkat Daerah	635.000.000	0	0	0	0	0	0	0	599.703.800	35.296.200	635.000.000	635.000.000	0
4.06.4.06.03.02.01.0002	Kegiatan Pelayanan Jasa Surat Menyurat dan Kearsipan Perangkat Daerah	60.000.000	0	0	0	0	0	0	0	56.932.000	3.068.000	60.000.000	60.000.000	0
4.06.4.06.03.02.01.0002.5.2.2	Belanja Barang dan Jasa	60.000.000	0	0	0	0	0	0	0	56.932.000	3.068.000	60.000.000	60.000.000	0
4.06.4.06.03.02.01.0002.5.2.2.01	Belanja Bahan Pakai Habis	48.250.000	0	0	0	0	0	0	0	45.182.000	3.068.000	48.250.000	48.250.000	0
4.06.4.06.03.02.01.0002.5.2.2.01.01	Belanja Alat Tulis Kantor	46.550.000	0	0	0	0	0	0	0	43.482.000	3.068.000	46.550.000	46.550.000	0
4.06.4.06.03.02.01.0002.5.2.2.01.04	Belanja Perangko, Materai Dan Benda Pos Lainnya	1.700.000	0	0	0	0	0	0	0	1.700.000	0	1.700.000	1.700.000	0
4.06.4.06.03.02.01.0002.5.2.2.06	Belanja Cetak dan Penggandaan	11.750.000	0	0	0	0	0	0	0	11.750.000	0	11.750.000	11.750.000	0
4.06.4.06.03.02.01.0002.5.2.2.06.01	Belanja Cetak	11.750.000	0	0	0	0	0	0	0	11.750.000	0	11.750.000	11.750.000	0
4.06.4.06.03.02.01.0006	Kegiatan Rapat Koordinasi dan Konsultasi Dalam dan Luar Daerah Perangkat Daerah	525.000.000	0	0	0	0	0	0	0	498.781.800	26.218.200	525.000.000	525.000.000	0
4.06.4.06.03.02.01.0006.5.2.2	Belanja Barang dan Jasa	525.000.000	0	0	0	0	0	0	0	498.781.800	26.218.200	525.000.000	525.000.000	0
4.06.4.06.03.02.01.0006.5.2.2.15	Belanja Perjalanan Dinas	525.000.000	0	0	0	0	0	0	0	294.040.000	0	294.040.000	294.040.000	0
4.06.4.06.03.02.01.0006.5.2.2.15.01	Belanja Perjalanan Dinas Dalam Daerah	294.040.000	0	0	0	0	0	0	0	204.741.800	26.218.200	230.960.000	230.960.000	0
4.06.4.06.03.02.01.0006.5.2.2.15.02	Belanja Perjalanan Dinas Luar Daerah	230.960.000	0	0	0	0	0	0	0	43.990.000	6.010.000	50.000.000	50.000.000	0
4.06.4.06.03.02.01.0007	Kegiatan Pelayanan Penyediaan Makan Minum Rapat Perangkat Daerah	50.000.000	0	0	0	0	0	0	0	43.990.000	6.010.000	50.000.000	50.000.000	0
4.06.4.06.03.02.01.0007.5.2.2	Belanja Barang dan Jasa	50.000.000	0	0	0	0	0	0	0	43.990.000	6.010.000	50.000.000	50.000.000	0
4.06.4.06.03.02.01.0007.5.2.2.11	Belanja Makanan dan Minuman	50.000.000	0	0	0	0	0	0	0	43.990.000	6.010.000	50.000.000	50.000.000	0
4.06.4.06.03.02.01.0007.5.2.2.11.02	Belanja Makanan Dan Minuman Rapat	50.000.000	0	0	0	0	0	0	0	43.990.000	6.010.000	50.000.000	50.000.000	0
4.06.4.06.03.03.01	Manajemen Administrasi Pelayanan Umum, Kepegawalan dan Keuangan Perangkat Daerah	770.000.000	0	0	0	0	0	0	0	643.195.951	68.447.994	711.643.945	711.643.945	58.356.055
4.06.4.06.03.03.01.0002	Kegiatan Pelayanan Jasa Surat Menyurat dan Kearsipan Perangkat Daerah	60.000.000	0	0	0	0	0	0	0	55.681.000	4.266.000	59.947.000	59.947.000	53.000
4.06.4.06.03.03.01.0002.5.2.2	Belanja Barang dan Jasa	60.000.000	0	0	0	0	0	0	0	55.681.000	4.266.000	59.947.000	59.947.000	53.000
4.06.4.06.03.03.01.0002.5.2.2.01	Belanja Bahan Pakai Habis	60.000.000	0	0	0	0	0	0	0	55.681.000	4.266.000	59.947.000	59.947.000	53.000
4.06.4.06.03.03.01.0002.5.2.2.01.01	Belanja Alat Tulis Kantor	60.000.000	0	0	0	0	0	0	0	55.681.000	4.266.000	59.947.000	59.947.000	53.000
4.06.4.06.03.03.01.0006	Kegiatan Rapat Koordinasi dan Konsultasi Dalam dan Luar Daerah Perangkat Daerah	620.000.000	0	0	0	0	0	0	0	501.654.951	60.241.994	561.896.945	561.896.945	58.103.055
4.06.4.06.03.03.01.0006.5.2.2	Belanja Barang dan Jasa	620.000.000	0	0	0	0	0	0	0	501.654.951	60.241.994	561.896.945	561.896.945	58.103.055
4.06.4.06.03.03.01.0006.5.2.2.15	Belanja Perjalanan Dinas	620.000.000	0	0	0	0	0	0	0	416.936.087	40.269.779	457.205.866	457.205.866	154.134
4.06.4.06.03.03.01.0006.5.2.2.15.01	Belanja Perjalanan Dinas Dalam Daerah	457.360.000	0	0	0	0	0	0	0	84.718.864	19.972.215	104.691.079	104.691.079	57.948.921
4.06.4.06.03.03.01.0006.5.2.2.15.02	Belanja Perjalanan Dinas Luar Daerah	162.640.000	0	0	0	0	0	0	0	85.860.000	3.940.000	89.800.000	89.800.000	200.000
4.06.4.06.03.03.01.0007	Kegiatan Pelayanan Penyediaan Makan Minum Rapat Perangkat Daerah	90.000.000	0	0	0	0	0	0	0	85.860.000	3.940.000	89.800.000	89.800.000	200.000
4.06.4.06.03.03.01.0007.5.2.2	Belanja Barang dan Jasa	90.000.000	0	0	0	0	0	0	0	85.860.000	3.940.000	89.800.000	89.800.000	200.000
4.06.4.06.03.03.01.0007.5.2.2.11	Belanja Makanan dan Minuman	90.000.000	0	0	0	0	0	0	0	85.860.000	3.940.000	89.800.000	89.800.000	200.000
4.06.4.06.03.03.01.0007.5.2.2.11.02	Belanja Makanan Dan Minuman Rapat	90.000.000	0	0	0	0	0	0	0	85.860.000	3.940.000	89.800.000	89.800.000	200.000
4.06.4.06.03.03.02	Perencanaan dan Evaluasi Kinerja Perangkat Daerah	288.300.000	0	0	0	69.550.000	0	69.550.000	0	192.632.547	19.112.500	211.745.047	281.295.047	7.004.953
4.06.4.06.03.03.02.0001	Kegiatan Penyusunan Dokumen Perencanaan Perangkat Daerah	188.300.000	0	0	0	69.550.000	0	69.550.000	0	94.862.800	18.552.500	113.415.300	182.965.300	5.334.700
4.06.4.06.03.03.02.0001.5.2.1	Belanja Pegawai	900.000	0	0	0	0	0	0	0	600.000	0	600.000	600.000	300.000
4.06.4.06.03.03.02.0001.5.2.1.01	Honorarium PNS	900.000	0	0	0	0	0	0	0	600.000	0	600.000	600.000	300.000
4.06.4.06.03.03.02.0001.5.2.1.01.02	Honorarium Tim Pengadaan Barang Dan	900.000	0	0	0	0	0	0	0	600.000	0	600.000	600.000	300.000

	Jasa																		
4.06.4.06.03.03.02.0001.5.2.2	Belanja Barang dan Jasa	187.400.000	0	0	0	69.550.000	0	69.550.000	94.262.800	18.552.500	112.815.300	182.365.300	5.034.700						
4.06.4.06.03.03.02.0001.5.2.2.01	Belanja Bahan Pakai Habis	870.000	0	0	0	0	0	0	870.000	0	870.000	870.000	0						
4.06.4.06.03.03.02.0001.5.2.2.01.01	Belanja Alat Tulis Kantor	870.000	0	0	0	0	0	0	870.000	0	870.000	870.000	0						
4.06.4.06.03.03.02.0001.5.2.2.03	Belanja Jasa Kantor	50.200.000	0	0	0	0	0	0	50.200.000	0	50.200.000	50.200.000	0						
4.06.4.06.03.03.02.0001.5.2.2.03.20	Belanja Jasa Pengajar/Instruktur/Narasumber/Tenaga Ahli	50.200.000	0	0	0	0	0	0	50.200.000	0	50.200.000	50.200.000	0						
4.06.4.06.03.03.02.0001.5.2.2.06	Belanja Cetak dan Penggandaan	5.500.000	0	0	0	0	0	0	4.968.800	112.500	5.081.300	5.081.300	418.700						
4.06.4.06.03.03.02.0001.5.2.2.06.02	Belanja Penggandaan	5.500.000	0	0	0	0	0	0	4.968.800	112.500	5.081.300	5.081.300	418.700						
4.06.4.06.03.03.02.0001.5.2.2.07	Belanja Sewa Rumah/Gedung/Gudang/Parkir	70.200.000	0	0	0	69.550.000	0	69.550.000	0	0	0	69.550.000	650.000						
4.06.4.06.03.03.02.0001.5.2.2.07.07	Belanja Sewa Hotel	70.200.000	0	0	0	69.550.000	0	69.550.000	0	0	0	69.550.000	650.000						
4.06.4.06.03.03.02.0001.5.2.2.11	Belanja Makanan dan Minuman	12.650.000	0	0	0	0	0	0	11.940.000	0	11.940.000	11.940.000	710.000						
4.06.4.06.03.03.02.0001.5.2.2.11.02	Belanja Makanan Dan Minuman Rapat	12.650.000	0	0	0	0	0	0	11.940.000	0	11.940.000	11.940.000	710.000						
4.06.4.06.03.03.02.0001.5.2.2.15	Belanja Perjalanan Dinas	47.980.000	0	0	0	0	0	0	26.284.000	18.440.000	44.724.000	44.724.000	3.256.000						
4.06.4.06.03.03.02.0001.5.2.2.15.01	Belanja Perjalanan Dinas Dalam Daerah	16.290.000	0	0	0	0	0	0	16.040.000	0	16.040.000	16.040.000	250.000						
4.06.4.06.03.03.02.0001.5.2.2.15.02	Belanja Perjalanan Dinas Luar Daerah	31.690.000	0	0	0	0	0	0	10.244.000	18.440.000	28.684.000	28.684.000	3.006.000						
4.06.4.06.03.03.02.0002	Kegiatan Penyusunan Dokumen Evaluasi Kinerja Perangkat Daerah	100.000.000	0	0	0	0	0	0	97.769.747	560.000	98.329.747	98.329.747	1.670.253						
4.06.4.06.03.03.02.0002.5.2.2	Belanja Barang dan Jasa	100.000.000	0	0	0	0	0	0	97.769.747	560.000	98.329.747	98.329.747	1.670.253						
4.06.4.06.03.03.02.0002.5.2.2.01	Belanja Bahan Pakai Habis	620.000	0	0	0	0	0	0	620.000	0	620.000	620.000	0						
4.06.4.06.03.03.02.0002.5.2.2.01.01	Belanja Alat Tulis Kantor	620.000	0	0	0	0	0	0	620.000	0	620.000	620.000	0						
4.06.4.06.03.03.02.0002.5.2.2.03	Belanja Jasa Kantor	5.500.000	0	0	0	0	0	0	5.500.000	0	5.500.000	5.500.000	0						
4.06.4.06.03.03.02.0002.5.2.2.03.20	Belanja Jasa Pengajar/Instruktur/Narasumber/Tenaga Ahli	5.500.000	0	0	0	0	0	0	5.500.000	0	5.500.000	5.500.000	0						
4.06.4.06.03.03.02.0002.5.2.2.06	Belanja Cetak dan Penggandaan	1.620.000	0	0	0	0	0	0	897.600	560.000	1.457.600	1.457.600	162.400						
4.06.4.06.03.03.02.0002.5.2.2.06.02	Belanja Penggandaan	1.620.000	0	0	0	0	0	0	897.600	560.000	1.457.600	1.457.600	162.400						
4.06.4.06.03.03.02.0002.5.2.2.11	Belanja Makanan dan Minuman	9.750.000	0	0	0	0	0	0	9.510.000	0	9.510.000	9.510.000	240.000						
4.06.4.06.03.03.02.0002.5.2.2.11.02	Belanja Makanan Dan Minuman Rapat	9.750.000	0	0	0	0	0	0	9.510.000	0	9.510.000	9.510.000	240.000						
4.06.4.06.03.03.02.0002.5.2.2.15	Belanja Perjalanan Dinas	82.510.000	0	0	0	0	0	0	81.242.147	0	81.242.147	81.242.147	1.267.853						
4.06.4.06.03.03.02.0002.5.2.2.15.01	Belanja Perjalanan Dinas Dalam Daerah	52.380.000	0	0	0	0	0	0	52.071.179	0	52.071.179	52.071.179	308.821						
4.06.4.06.03.03.02.0002.5.2.2.15.02	Belanja Perjalanan Dinas Luar Daerah	30.130.000	0	0	0	0	0	0	29.170.968	0	29.170.968	29.170.968	959.032						
4.06.4.06.03.04.01	Manajemen Administrasi Pelayanan Umum, Kepegawalan dan Keuangan Perangkat Daerah	440.000.000	0	0	0	0	0	0	423.625.571	12.338.000	435.963.571	435.963.571	4.036.429						
4.06.4.06.03.04.01.0002	Kegiatan Pelayanan Jasa Surat Menyurat dan Kearsipan Perangkat Daerah	30.000.000	0	0	0	0	0	0	26.912.000	3.088.000	30.000.000	30.000.000	0						
4.06.4.06.03.04.01.0002.5.2.2	Belanja Barang dan Jasa	30.000.000	0	0	0	0	0	0	26.912.000	3.088.000	30.000.000	30.000.000	0						
4.06.4.06.03.04.01.0002.5.2.2.01	Belanja Bahan Pakai Habis	30.000.000	0	0	0	0	0	0	26.912.000	3.088.000	30.000.000	30.000.000	0						
4.06.4.06.03.04.01.0002.5.2.2.01.01	Belanja Alat Tulis Kantor	30.000.000	0	0	0	0	0	0	26.912.000	3.088.000	30.000.000	30.000.000	0						
4.06.4.06.03.04.01.0006	Kegiatan Rapat Koordinasi dan Konsultasi Dalam dan Luar Daerah Perangkat Daerah	390.000.000	0	0	0	0	0	0	379.558.571	8.650.000	388.208.571	388.208.571	1.791.429						
4.06.4.06.03.04.01.0006.5.2.2	Belanja Barang dan Jasa	390.000.000	0	0	0	0	0	0	379.558.571	8.650.000	388.208.571	388.208.571	1.791.429						
4.06.4.06.03.04.01.0006.5.2.2.15	Belanja Perjalanan Dinas	390.000.000	0	0	0	0	0	0	258.086.576	1.830.000	259.916.576	259.916.576	83.424						
4.06.4.06.03.04.01.0006.5.2.2.15.01	Belanja Perjalanan Dinas Dalam Daerah	260.000.000	0	0	0	0	0	0	121.471.995	6.820.000	128.291.995	128.291.995	1.708.005						
4.06.4.06.03.04.01.0006.5.2.2.15.02	Belanja Perjalanan Dinas Luar Daerah	130.000.000	0	0	0	0	0	0	17.155.000	600.000	17.755.000	17.755.000	2.245.000						
4.06.4.06.03.04.01.0007	Kegiatan Pelayanan Penyediaan Makan Minum Rapat Perangkat Daerah	20.000.000	0	0	0	0	0	0	17.155.000	600.000	17.755.000	17.755.000	2.245.000						
4.06.4.06.03.04.01.0007.5.2.2	Belanja Barang dan Jasa	20.000.000	0	0	0	0	0	0	17.155.000	600.000	17.755.000	17.755.000	2.245.000						

4.06.4.06.03.04.01.0007.5.2.2.11	Belanja Makanan dan Minuman	20.000.000	0	0	0	0	0	0	0	17.155.000	600.000	17.755.000	17.755.000	2.245.000
4.06.4.06.03.04.01.0007.5.2.2.11.02	Belanja Makanan Dan Minuman Rapat	16.000.000	0	0	0	0	0	0	0	15.155.000	600.000	15.755.000	15.755.000	245.000
4.06.4.06.03.04.01.0007.5.2.2.11.05	Belanja Makanan Dan Minuman Peserta Kegiatan	4.000.000	0	0	0	0	0	0	0	2.000.000	0	2.000.000	2.000.000	2.000.000
4.06.4.06.03.05.01	Manajemen Administrasi Pelayanan Umum, Kepegawalan dan Keuangan Perangkat Daerah	500.000.000	0	0	0	0	0	0	0	390.546.061	83.707.150	474.253.211	474.253.211	25.746.789
4.06.4.06.03.05.01.0002	Kegiatan Pelayanan Jasa Surat Menyurat dan Kearsipan Perangkat Daerah	100.000.000	0	0	0	0	0	0	0	66.304.000	30.278.000	96.582.000	96.582.000	3.418.000
4.06.4.06.03.05.01.0002.5.2.2	Belanja Barang dan Jasa	100.000.000	0	0	0	0	0	0	0	66.304.000	30.278.000	96.582.000	96.582.000	3.418.000
4.06.4.06.03.05.01.0002.5.2.2.01	Belanja Bahan Pakal Habis	100.000.000	0	0	0	0	0	0	0	66.304.000	30.278.000	96.582.000	96.582.000	3.418.000
4.06.4.06.03.05.01.0002.5.2.2.01.01	Belanja Alat Tulis Kantor	95.500.000	0	0	0	0	0	0	0	62.354.000	29.738.000	92.092.000	92.092.000	3.408.000
4.06.4.06.03.05.01.0002.5.2.2.01.04	Belanja Perangko, Materai Dan Benda Pos Lainnya	4.500.000	0	0	0	0	0	0	0	3.950.000	540.000	4.490.000	4.490.000	10.000
4.06.4.06.03.05.01.0006	Kegiatan Rapat Koordinasi dan Konsultasi Dalam dan Luar Daerah Perangkat Daerah	350.000.000	0	0	0	0	0	0	0	303.447.561	41.651.350	345.098.911	345.098.911	4.901.089
4.06.4.06.03.05.01.0006.5.2.2	Belanja Barang dan Jasa	350.000.000	0	0	0	0	0	0	0	303.447.561	41.651.350	345.098.911	345.098.911	4.901.089
4.06.4.06.03.05.01.0006.5.2.2.15	Belanja Perjalanan Dinas	350.000.000	0	0	0	0	0	0	0	281.943.661	29.458.450	311.402.111	311.402.111	3.747.889
4.06.4.06.03.05.01.0006.5.2.2.15.01	Belanja Perjalanan Dinas Dalam Daerah	315.150.000	0	0	0	0	0	0	0	21.503.900	12.192.900	33.696.800	33.696.800	1.153.200
4.06.4.06.03.05.01.0006.5.2.2.15.02	Belanja Perjalanan Dinas Luar Daerah	34.850.000	0	0	0	0	0	0	0	20.794.500	11.777.800	32.572.300	32.572.300	17.427.700
4.06.4.06.03.05.01.0007	Kegiatan Pelayanan Penyediaan Makan Minum Rapat Perangkat Daerah	50.000.000	0	0	0	0	0	0	0	20.794.500	11.777.800	32.572.300	32.572.300	17.427.700
4.06.4.06.03.05.01.0007.5.2.2	Belanja Barang dan Jasa	50.000.000	0	0	0	0	0	0	0	20.794.500	11.777.800	32.572.300	32.572.300	17.427.700
4.06.4.06.03.05.01.0007.5.2.2.11	Belanja Makanan dan Minuman	50.000.000	0	0	0	0	0	0	0	10.794.500	5.377.800	16.172.300	16.172.300	15.827.700
4.06.4.06.03.05.01.0007.5.2.2.11.02	Belanja Makanan Dan Minuman Rapat	32.000.000	0	0	0	0	0	0	0	10.000.000	6.400.000	16.400.000	16.400.000	1.600.000
4.06.4.06.03.05.01.0007.5.2.2.11.03	Belanja Makanan Dan Minuman Tamu	18.000.000	0	0	0	0	0	0	0	0	0	0	0	0
4.06.4.06.03.06.01	Manajemen Administrasi Pelayanan Umum, Kepegawalan dan Keuangan Perangkat Daerah	1.320.000.000	0	0	0	42.000.000	44.797.000	86.797.000	1.134.046.853	46.157.100	1.180.203.953	1.267.000.953	1.267.000.953	52.999.047
4.06.4.06.03.06.01.0002	Kegiatan Pelayanan Jasa Surat Menyurat dan Kearsipan Perangkat Daerah	95.000.000	0	0	0	0	0	0	0	93.114.000	1.886.000	95.000.000	95.000.000	0
4.06.4.06.03.06.01.0002.5.2.2	Belanja Barang dan Jasa	95.000.000	0	0	0	0	0	0	0	93.114.000	1.886.000	95.000.000	95.000.000	0
4.06.4.06.03.06.01.0002.5.2.2.01	Belanja Bahan Pakal Habis	95.000.000	0	0	0	0	0	0	0	93.114.000	1.886.000	95.000.000	95.000.000	0
4.06.4.06.03.06.01.0002.5.2.2.01.01	Belanja Alat Tulis Kantor	95.000.000	0	0	0	0	0	0	0	0	0	0	0	0
4.06.4.06.03.06.01.0006	Kegiatan Rapat Koordinasi dan Konsultasi Dalam dan Luar Daerah Perangkat Daerah	400.000.000	0	0	0	0	0	0	0	367.800.258	22.911.100	390.711.358	390.711.358	9.288.642
4.06.4.06.03.06.01.0006.5.2.2	Belanja Barang dan Jasa	400.000.000	0	0	0	0	0	0	0	367.800.258	22.911.100	390.711.358	390.711.358	9.288.642
4.06.4.06.03.06.01.0006.5.2.2.15	Belanja Perjalanan Dinas	400.000.000	0	0	0	0	0	0	0	367.800.258	22.911.100	390.711.358	390.711.358	9.288.642
4.06.4.06.03.06.01.0006.5.2.2.15.01	Belanja Perjalanan Dinas Dalam Daerah	298.976.000	0	0	0	0	0	0	0	272.744.008	17.033.100	289.777.108	289.777.108	9.198.892
4.06.4.06.03.06.01.0006.5.2.2.15.02	Belanja Perjalanan Dinas Luar Daerah	101.024.000	0	0	0	0	0	0	0	95.056.250	5.878.000	100.934.250	100.934.250	89.750
4.06.4.06.03.06.01.0007	Kegiatan Pelayanan Penyediaan Makan Minum Rapat Perangkat Daerah	25.000.000	0	0	0	0	0	0	0	16.035.000	1.800.000	17.835.000	17.835.000	7.165.000
4.06.4.06.03.06.01.0007.5.2.2	Belanja Barang dan Jasa	25.000.000	0	0	0	0	0	0	0	16.035.000	1.800.000	17.835.000	17.835.000	7.165.000
4.06.4.06.03.06.01.0007.5.2.2.11	Belanja Makanan dan Minuman	25.000.000	0	0	0	0	0	0	0	16.035.000	1.800.000	17.835.000	17.835.000	7.165.000
4.06.4.06.03.06.01.0007.5.2.2.11.02	Belanja Makanan Dan Minuman Rapat	25.000.000	0	0	0	0	0	0	0	16.035.000	1.800.000	17.835.000	17.835.000	7.165.000
4.06.4.06.03.06.01.0015	Kegiatan Pendidikan dan Pelatihan Formal	250.000.000	0	0	0	0	0	0	0	215.532.009	14.610.000	230.142.009	230.142.009	19.857.991
4.06.4.06.03.06.01.0015.5.2.2	Belanja Barang dan Jasa	250.000.000	0	0	0	0	0	0	0	215.532.009	14.610.000	230.142.009	230.142.009	19.857.991
4.06.4.06.03.06.01.0015.5.2.2.01	Belanja Bahan Pakal Habis	4.730.000	0	0	0	0	0	0	0	4.730.000	0	4.730.000	4.730.000	0
4.06.4.06.03.06.01.0015.5.2.2.01.01	Belanja Alat Tulis Kantor	4.730.000	0	0	0	0	0	0	0	4.730.000	0	4.730.000	4.730.000	0
4.06.4.06.03.06.01.0015.5.2.2.06	Belanja Cetak dan Penggandaan	5.970.000	0	0	0	0	0	0	0	5.970.000	0	5.970.000	5.970.000	0

4.06.4.06.03.06.01.0015.5.2.2.06.01	Belanja Cetak	3.960.000	0	0	0	0	0	0	0	3.960.000	0	3.960.000	3.960.000	0
4.06.4.06.03.06.01.0015.5.2.2.06.02	Belanja Penggandaan	2.010.000	0	0	0	0	0	0	0	2.010.000	0	2.010.000	2.010.000	0
4.06.4.06.03.06.01.0015.5.2.2.11	Belanja Makanan dan Minuman	2.850.000	0	0	0	0	0	0	0	1.920.000	930.000	2.850.000	2.850.000	0
4.06.4.06.03.06.01.0015.5.2.2.11.02	Belanja Makanan Dan Minuman Rapat	2.850.000	0	0	0	0	0	0	0	1.920.000	930.000	2.850.000	2.850.000	0
4.06.4.06.03.06.01.0015.5.2.2.15	Belanja Perjalanan Dinas	86.450.000	0	0	0	0	0	0	0	72.662.009	13.680.000	86.342.009	86.342.009	107.991
4.06.4.06.03.06.01.0015.5.2.2.15.01	Belanja Perjalanan Dinas Dalam Daerah	20.350.000	0	0	0	0	0	0	0	7.650.000	12.600.000	20.250.000	20.250.000	100.000
4.06.4.06.03.06.01.0015.5.2.2.15.02	Belanja Perjalanan Dinas Luar Daerah	66.100.000	0	0	0	0	0	0	0	65.012.009	1.080.000	66.092.009	66.092.009	7.991
4.06.4.06.03.06.01.0015.5.2.2.17	Belanja kursus, pelatihan, sosialisasi dan bimbingan teknis PNS	150.000.000	0	0	0	0	0	0	0	130.250.000	0	130.250.000	130.250.000	19.750.000
4.06.4.06.03.06.01.0015.5.2.2.17.01	Belanja Kursus-Kursus Singkat/Pelatihan	150.000.000	0	0	0	0	0	0	0	130.250.000	0	130.250.000	130.250.000	19.750.000
4.06.4.06.03.06.01.0023	Kegiatan pengelolaan administrasi kepegawalan perangkat daerah	550.000.000	0	0	0	42.000.000	44.797.000	86.797.000	441.565.586	4.950.000	446.515.586	533.312.586	533.312.586	16.687.414
4.06.4.06.03.06.01.0023.5.2.2	Belanja Barang dan Jasa	550.000.000	0	0	0	42.000.000	44.797.000	86.797.000	441.565.586	4.950.000	446.515.586	533.312.586	533.312.586	16.687.414
4.06.4.06.03.06.01.0023.5.2.2.01	Belanja Bahan Pakai Habis	64.794.000	0	0	0	0	0	0	0	64.774.000	0	64.774.000	64.774.000	20.000
4.06.4.06.03.06.01.0023.5.2.2.01.01	Belanja Alat Tulis Kantor	25.394.000	0	0	0	0	0	0	0	25.394.000	0	25.394.000	25.394.000	0
4.06.4.06.03.06.01.0023.5.2.2.01.15	Belanja Alat Peraga/Bahan Pelatihan/Praktek	39.400.000	0	0	0	0	0	0	0	39.380.000	0	39.380.000	39.380.000	20.000
4.06.4.06.03.06.01.0023.5.2.2.03	Belanja Jasa Kantor	51.000.000	0	0	0	0	0	0	0	40.500.000	0	40.500.000	40.500.000	10.500.000
4.06.4.06.03.06.01.0023.5.2.2.03.20	Belanja Jasa Pengajar/Instruktur/Narasumber/Tenaga Ahli	51.000.000	0	0	0	0	0	0	0	40.500.000	0	40.500.000	40.500.000	10.500.000
4.06.4.06.03.06.01.0023.5.2.2.06	Belanja Cetak dan Penggandaan	14.906.000	0	0	0	0	0	0	0	14.006.000	900.000	14.906.000	14.906.000	0
4.06.4.06.03.06.01.0023.5.2.2.06.01	Belanja Cetak	900.000	0	0	0	0	0	0	0	900.000	0	900.000	900.000	0
4.06.4.06.03.06.01.0023.5.2.2.06.02	Belanja Penggandaan	14.006.000	0	0	0	0	0	0	0	14.006.000	0	14.006.000	14.006.000	0
4.06.4.06.03.06.01.0023.5.2.2.07	Belanja Sewa Rumah/Gedung/Gudang/Parkir	127.180.000	0	0	0	42.000.000	0	42.000.000	81.000.000	0	81.000.000	123.000.000	123.000.000	4.180.000
4.06.4.06.03.06.01.0023.5.2.2.07.03	Belanja Sewa Ruang Rapat/Pertemuan	18.000.000	0	0	0	0	0	0	0	18.000.000	0	18.000.000	18.000.000	0
4.06.4.06.03.06.01.0023.5.2.2.07.07	Belanja Sewa Hotel	109.180.000	0	0	0	42.000.000	0	42.000.000	63.000.000	0	63.000.000	105.000.000	105.000.000	4.180.000
4.06.4.06.03.06.01.0023.5.2.2.11	Belanja Makanan dan Minuman	45.250.000	0	0	0	0	0	0	0	42.995.000	1.050.000	44.045.000	44.045.000	1.205.000
4.06.4.06.03.06.01.0023.5.2.2.11.02	Belanja Makanan Dan Minuman Rapat	6.750.000	0	0	0	0	0	0	0	5.665.000	1.050.000	6.715.000	6.715.000	35.000
4.06.4.06.03.06.01.0023.5.2.2.11.05	Belanja Makanan Dan Minuman Peserta Kegiatan	38.500.000	0	0	0	0	0	0	0	37.330.000	0	37.330.000	37.330.000	1.170.000
4.06.4.06.03.06.01.0023.5.2.2.15	Belanja Perjalanan Dinas	195.870.000	0	0	0	0	0	0	0	195.290.586	0	195.290.586	195.290.586	579.414
4.06.4.06.03.06.01.0023.5.2.2.15.01	Belanja Perjalanan Dinas Dalam Daerah	123.490.000	0	0	0	0	0	0	0	123.284.000	0	123.284.000	123.284.000	206.000
4.06.4.06.03.06.01.0023.5.2.2.15.02	Belanja Perjalanan Dinas Luar Daerah	72.380.000	0	0	0	0	0	0	0	72.006.586	0	72.006.586	72.006.586	373.414
4.06.4.06.03.06.01.0023.5.2.2.21	Belanja Jasa Konsultansi	45.000.000	0	0	0	0	44.797.000	44.797.000	0	0	0	44.797.000	44.797.000	203.000
4.06.4.06.03.06.01.0023.5.2.2.21.05	Belanja Jasa Konsultansi Non Kostruksi	45.000.000	0	0	0	0	44.797.000	44.797.000	0	0	0	44.797.000	44.797.000	203.000
4.06.4.06.03.06.01.0023.5.2.2.27	Belanja Hadiah Barang	6.000.000	0	0	0	0	0	0	0	3.000.000	3.000.000	6.000.000	6.000.000	0
4.06.4.06.03.06.01.0023.5.2.2.27.02	Belanja Hadiah Barang Atas Penghargaan	6.000.000	0	0	0	0	0	0	0	3.000.000	3.000.000	6.000.000	6.000.000	0
4.06.4.06.03.07.01	Manajemen Administrasi Pelayanan Umum, Kepegawalan dan Keuangan Perangkat Daerah	76.349.590.000	0	0	0	15.885.639.935	10.490.659.529	26.376.299.464	35.724.866.481	8.983.026.613	44.707.893.094	71.084.192.558	71.084.192.558	5.265.397.442
4.06.4.06.03.07.01.0001	Kegiatan Administrasi Pelayanan Keuangan Perangkat Daerah	1.700.000.000	0	0	0	53.900.000	0	53.900.000	1.049.509.360	436.669.418	1.486.178.778	1.540.078.778	1.540.078.778	159.921.222
4.06.4.06.03.07.01.0001.5.2.1	Belanja Pegawai	666.000.000	0	0	0	0	0	0	0	413.100.000	166.500.000	579.600.000	579.600.000	86.400.000
4.06.4.06.03.07.01.0001.5.2.1.01	Honorarium PNS	666.000.000	0	0	0	0	0	0	0	413.100.000	166.500.000	579.600.000	579.600.000	86.400.000
4.06.4.06.03.07.01.0001.5.2.1.01.02	Honorarium Tim Pengadaan Barang Dan Jasa	800.000	0	0	0	0	0	0	0	0	0	0	0	800.000
4.06.4.06.03.07.01.0001.5.2.1.01.05	Honorarium Pengelola Keuangan SKPD	665.200.000	0	0	0	0	0	0	0	413.100.000	166.500.000	579.600.000	579.600.000	85.600.000
4.06.4.06.03.07.01.0001.5.2.2	Belanja Barang dan Jasa	1.034.000.000	0	0	0	53.900.000	0	53.900.000	636.409.360	270.169.418	906.578.778	960.478.778	960.478.778	73.521.222
4.06.4.06.03.07.01.0001.5.2.2.01	Belanja Bahan Pakal Habis	336.378.000	0	0	0	0	0	0	0	244.744.650	86.781.650	331.526.300	331.526.300	4.851.700
4.06.4.06.03.07.01.0001.5.2.2.01.01	Belanja Alat Tulis Kantor	308.673.000	0	0	0	0	0	0	0	221.544.650	86.781.650	308.326.300	308.326.300	346.700

4.06.4.06.03.07.01.0004.5.2.2.01.04	Belanja Perangko, Materai Dan Benda Pos Lainnya	675.000	0	0	0	0	0	0	0	675.000	0	675.000	675.000	0
4.06.4.06.03.07.01.0004.5.2.2.01.16	Belanja Dekorasi/Dokumentasi	1.200.000	0	0	0	0	0	0	0	1.200.000	0	1.200.000	1.200.000	0
4.06.4.06.03.07.01.0004.5.2.2.01.21	Belanja Perlengkapan Diklat/Seminar/Bintek/Sosialisasi/Lokakarya	12.500.000	0	0	0	0	0	0	0	12.425.000	0	12.425.000	12.425.000	75.000
4.06.4.06.03.07.01.0004.5.2.2.03	Belanja Jasa Kantor	31.200.000	0	0	0	0	0	0	0	30.500.000	0	30.500.000	30.500.000	700.000
4.06.4.06.03.07.01.0004.5.2.2.03.20	Belanja Jasa Pengajar/Instruktur/Narasumber/Tenaga Ahli	31.200.000	0	0	0	0	0	0	0	30.500.000	0	30.500.000	30.500.000	700.000
4.06.4.06.03.07.01.0004.5.2.2.04	Belanja Premi Asuransi	700.000.000	0	0	0	477.303.000	189.117.000	666.420.000	0	0	0	0	666.420.000	33.580.000
4.06.4.06.03.07.01.0004.5.2.2.04.02	Belanja Premi Asuransi Barang Milik Daerah	700.000.000	0	0	0	477.303.000	189.117.000	666.420.000	0	0	0	0	666.420.000	33.580.000
4.06.4.06.03.07.01.0004.5.2.2.06	Belanja Cetak dan Penggandaan	5.375.000	0	0	0	0	0	0	0	5.375.000	0	5.375.000	5.375.000	0
4.06.4.06.03.07.01.0004.5.2.2.06.01	Belanja Cetak	4.750.000	0	0	0	0	0	0	0	4.750.000	0	4.750.000	4.750.000	0
4.06.4.06.03.07.01.0004.5.2.2.06.02	Belanja Penggandaan	625.000	0	0	0	0	0	0	0	625.000	0	625.000	625.000	0
4.06.4.06.03.07.01.0004.5.2.2.07	Belanja Sewa Rumah/Gedung/Gudang/Parkir	27.000.000	0	0	0	0	0	0	0	21.520.000	0	21.520.000	21.520.000	5.480.000
4.06.4.06.03.07.01.0004.5.2.2.07.07	Belanja Sewa Hotel	27.000.000	0	0	0	0	0	0	0	21.520.000	0	21.520.000	21.520.000	5.480.000
4.06.4.06.03.07.01.0004.5.2.2.11	Belanja Makanan dan Minuman	20.150.000	0	0	0	0	0	0	0	18.850.000	1.300.000	20.150.000	20.150.000	0
4.06.4.06.03.07.01.0004.5.2.2.11.02	Belanja Makanan Dan Minuman Rapat	20.150.000	0	0	0	0	0	0	0	18.850.000	1.300.000	20.150.000	20.150.000	0
4.06.4.06.03.07.01.0004.5.2.2.15	Belanja Perjalanan Dinas	122.950.000	0	0	0	0	0	0	0	97.631.779	23.919.525	121.551.304	121.551.304	1.398.696
4.06.4.06.03.07.01.0004.5.2.2.15.01	Belanja Perjalanan Dinas Dalam Daerah	43.600.000	0	0	0	0	0	0	0	31.619.329	11.950.000	43.569.329	43.569.329	30.671
4.06.4.06.03.07.01.0004.5.2.2.15.02	Belanja Perjalanan Dinas Luar Daerah	79.350.000	0	0	0	0	0	0	0	66.012.450	11.969.525	77.981.975	77.981.975	1.368.025
4.06.4.06.03.07.01.0005	Kegiatan Penyediaan Jasa Kebersihan dan Pelayanan Perkantoran Perangkat Daerah	12.225.000.000	0	0	0	2.664.526.935	394.633.190	3.059.160.125	7.136.987.652	1.682.883.489	8.819.871.141	11.879.031.266	345.968.734	
4.06.4.06.03.07.01.0005.5.2.1	Belanja Pegawai	5.749.066.000	0	0	0	772.318.250	141.413.650	913.731.900	3.926.306.536	804.176.976	4.730.483.512	5.644.215.412	104.850.588	
4.06.4.06.03.07.01.0005.5.2.1.01	Honorarium PNS	114.400.000	0	0	0	0	0	0	68.000.000	9.600.000	77.600.000	77.600.000	36.800.000	
4.06.4.06.03.07.01.0005.5.2.1.01.01	Honorarium Panitia Pelaksana Kegiatan	22.400.000	0	0	0	0	0	0	8.000.000	0	8.000.000	8.000.000	14.400.000	
4.06.4.06.03.07.01.0005.5.2.1.01.02	Honorarium Tim Pengadaan Barang Dan Jasa	12.000.000	0	0	0	0	0	0	9.600.000	0	9.600.000	9.600.000	2.400.000	
4.06.4.06.03.07.01.0005.5.2.1.01.07	Upah Piket	80.000.000	0	0	0	0	0	0	50.400.000	9.600.000	60.000.000	60.000.000	20.000.000	
4.06.4.06.03.07.01.0005.5.2.1.02	Honorarium Non PNS	5.634.666.000	0	0	0	772.318.250	141.413.650	913.731.900	3.858.306.536	794.576.976	4.652.883.512	5.566.615.412	68.050.588	
4.06.4.06.03.07.01.0005.5.2.1.02.02	Honorarium Pegawai Honorer/Tidak Tetap	2.408.400.000	0	0	0	0	0	0	2.207.700.000	200.700.000	2.408.400.000	2.408.400.000	0	
4.06.4.06.03.07.01.0005.5.2.1.02.06	Upah Tenaga Kerja	3.226.266.000	0	0	0	772.318.250	141.413.650	913.731.900	1.650.606.536	593.876.976	2.244.483.512	3.158.215.412	68.050.588	
4.06.4.06.03.07.01.0005.5.2.2	Belanja Barang dan Jasa	6.475.934.000	0	0	0	1.892.208.685	253.219.540	2.145.428.225	3.210.681.116	878.706.513	4.089.387.629	6.234.815.854	241.118.146	
4.06.4.06.03.07.01.0005.5.2.2.01	Belanja Bahan Pakat Habis	490.000.000	0	0	0	0	0	0	294.290.300	189.272.210	483.562.510	483.562.510	6.437.490	
4.06.4.06.03.07.01.0005.5.2.2.01.05	Belanja Peralatan Kebersihan Dan Bahan Pembersih	490.000.000	0	0	0	0	0	0	294.290.300	189.272.210	483.562.510	483.562.510	6.437.490	
4.06.4.06.03.07.01.0005.5.2.2.02	Belanja Bahan/Material	150.000.000	0	0	0	0	0	0	134.864.000	13.900.000	148.764.000	148.764.000	1.236.000	
4.06.4.06.03.07.01.0005.5.2.2.02.04	Belanja Bahan Obat-Obatan	100.000.000	0	0	0	0	0	0	85.864.000	13.900.000	99.764.000	99.764.000	236.000	
4.06.4.06.03.07.01.0005.5.2.2.02.13	Belanja Bahan Bercorak Kesenian dan Kebudayaan	50.000.000	0	0	0	0	0	0	49.000.000	0	49.000.000	49.000.000	1.000.000	
4.06.4.06.03.07.01.0005.5.2.2.03	Belanja Jasa Kantor	4.218.880.000	0	0	0	1.415.722.685	253.219.540	1.668.942.225	2.115.323.200	378.453.840	2.493.777.040	4.162.719.265	56.160.735	
4.06.4.06.03.07.01.0005.5.2.2.03.20	Belanja Jasa Pengajar/Instruktur/Narasumber/Tenaga Ahli	72.000.000	0	0	0	0	0	0	66.000.000	6.000.000	72.000.000	72.000.000	0	
4.06.4.06.03.07.01.0005.5.2.2.03.23	Belanja Jasa Keamanan	1.888.900.000	0	0	0	1.415.722.685	253.219.540	1.668.942.225	165.268.000	30.036.600	195.304.600	1.864.246.825	24.653.175	
4.06.4.06.03.07.01.0005.5.2.2.03.31	Belanja Jasa Pengemudi	199.800.000	0	0	0	0	0	0	165.268.000	30.036.600	195.304.600	195.304.600	4.495.400	
4.06.4.06.03.07.01.0005.5.2.2.03.32	Belanja Jasa Tenaga Teknis	2.058.180.000	0	0	0	0	0	0	1.718.787.200	312.380.640	2.031.167.840	2.031.167.840	27.012.160	
4.06.4.06.03.07.01.0005.5.2.2.04	Belanja Premi Asuransi	60.000.000	0	0	0	0	0	0	48.962.616	9.897.463	58.860.079	58.860.079	1.139.921	
4.06.4.06.03.07.01.0005.5.2.2.04.05	Belanja Premi Asuransi Kesehatan Non PNS	60.000.000	0	0	0	0	0	0	48.962.616	9.897.463	58.860.079	58.860.079	1.139.921	

4.06.4.06.03.07.01.0005.5.2.2.06	Belanja Cetak dan Penggandaan	29.464.000	0	0	0	0	0	0	0	15.421.000	12.603.000	28.024.000	28.024.000	1.440.000
4.06.4.06.03.07.01.0005.5.2.2.06.02	Belanja Penggandaan	29.464.000	0	0	0	0	0	0	0	15.421.000	12.603.000	28.024.000	28.024.000	1.440.000
4.06.4.06.03.07.01.0005.5.2.2.08	Belanja Sewa Sarana Mobilitas	193.500.000	0	0	0	0	0	0	0	128.400.000	64.000.000	192.400.000	192.400.000	1.100.000
4.06.4.06.03.07.01.0005.5.2.2.08.01	Belanja Sewa Sarana Mobilitas Darat	193.500.000	0	0	0	0	0	0	0	128.400.000	64.000.000	192.400.000	192.400.000	1.100.000
4.06.4.06.03.07.01.0005.5.2.2.10	Belanja Sewa Perlengkapan dan Peralatan Kantor	1.334.090.000	0	0	0	476.486.000	0	476.486.000	0	473.420.000	210.580.000	684.000.000	1.160.486.000	173.604.000
4.06.4.06.03.07.01.0005.5.2.2.10.01	Belanja Sewa Meja Kursi	259.670.000	0	0	0	92.180.000	0	92.180.000	0	105.460.000	45.980.000	151.440.000	243.620.000	16.050.000
4.06.4.06.03.07.01.0005.5.2.2.10.04	Belanja Sewa Generator	84.100.000	0	0	0	0	0	0	0	62.400.000	17.300.000	79.700.000	79.700.000	4.400.000
4.06.4.06.03.07.01.0005.5.2.2.10.05	Belanja Sewa Tenda	622.320.000	0	0	0	327.306.000	0	327.306.000	0	158.810.000	34.900.000	193.710.000	521.016.000	101.304.000
4.06.4.06.03.07.01.0005.5.2.2.10.08	Belanja Sewa Peralatan Elektronik	368.000.000	0	0	0	57.000.000	0	57.000.000	0	146.750.000	112.400.000	259.150.000	316.150.000	51.850.000
4.06.4.06.03.07.01.0006	Kegiatan Rapat Koordinasi dan Konsultasi Dalam dan Luar Daerah Perangkat Daerah	5.800.000.000	0	0	0	0	0	0	0	3.322.612.841	1.366.318.439	4.688.931.280	4.688.931.280	1.111.068.720
4.06.4.06.03.07.01.0006.5.2.2	Belanja Barang dan Jasa	5.800.000.000	0	0	0	0	0	0	0	3.322.612.841	1.366.318.439	4.688.931.280	4.688.931.280	1.111.068.720
4.06.4.06.03.07.01.0006.5.2.2.15	Belanja Perjalanan Dinas	5.800.000.000	0	0	0	0	0	0	0	3.322.612.841	1.366.318.439	4.688.931.280	4.688.931.280	1.111.068.720
4.06.4.06.03.07.01.0006.5.2.2.15.01	Belanja Perjalanan Dinas Dalam Daerah	2.300.000.000	0	0	0	0	0	0	0	1.478.346.169	642.512.406	2.120.858.575	2.120.858.575	179.141.425
4.06.4.06.03.07.01.0006.5.2.2.15.02	Belanja Perjalanan Dinas Luar Daerah	1.700.000.000	0	0	0	0	0	0	0	973.212.692	723.806.033	1.697.018.725	1.697.018.725	2.981.275
4.06.4.06.03.07.01.0006.5.2.2.15.03	Belanja perjalanan dinas luar negeri	1.800.000.000	0	0	0	0	0	0	0	871.053.980	0	871.053.980	871.053.980	928.946.020
4.06.4.06.03.07.01.0007	Kegiatan Pelayanan Penyediaan Makan Minum Rapat Perangkat Daerah	10.634.000.000	0	0	0	757.965.100	460.475.000	1.218.440.100	0	7.265.291.275	1.648.953.500	8.914.244.775	10.132.684.875	501.315.125
4.06.4.06.03.07.01.0007.5.2.1	Belanja Pegawai	12.000.000	0	0	0	0	0	0	0	12.000.000	12.000.000	12.000.000	12.000.000	0
4.06.4.06.03.07.01.0007.5.2.1.01	Honorarium PNS	12.000.000	0	0	0	0	0	0	0	12.000.000	12.000.000	12.000.000	12.000.000	0
4.06.4.06.03.07.01.0007.5.2.1.01.02	Honorarium Tim Pengadaan Barang Dan Jasa	12.000.000	0	0	0	0	0	0	0	12.000.000	12.000.000	12.000.000	12.000.000	0
4.06.4.06.03.07.01.0007.5.2.2	Belanja Barang dan Jasa	10.622.000.000	0	0	0	757.965.100	460.475.000	1.218.440.100	0	7.265.291.275	1.636.953.500	8.902.244.775	10.120.684.875	501.315.125
4.06.4.06.03.07.01.0007.5.2.2.11	Belanja Makanan dan Minuman	10.622.000.000	0	0	0	757.965.100	460.475.000	1.218.440.100	0	7.265.291.275	1.636.953.500	8.902.244.775	10.120.684.875	501.315.125
4.06.4.06.03.07.01.0007.5.2.2.11.02	Belanja Makanan Dan Minuman Rapat	667.500.000	0	0	0	0	0	0	0	458.070.000	191.137.000	649.207.000	649.207.000	18.293.000
4.06.4.06.03.07.01.0007.5.2.2.11.03	Belanja Makanan Dan Minuman Tamu	3.824.000.000	0	0	0	524.890.100	98.000.000	622.890.100	0	2.372.680.275	714.175.000	3.086.855.275	3.709.745.375	114.254.625
4.06.4.06.03.07.01.0007.5.2.2.11.05	Belanja Makanan Dan Minuman Peserta Kegiatan	6.130.500.000	0	0	0	233.075.000	362.475.000	595.550.000	0	4.434.541.000	731.641.500	5.166.182.500	5.761.732.500	368.767.500
4.06.4.06.03.07.01.0008	Kegiatan Penyediaan Bahan Bacaan/Buku Perpustakaan Perangkat Daerah	125.000.000	0	0	0	0	0	0	0	103.556.000	21.415.000	124.971.000	124.971.000	29.000
4.06.4.06.03.07.01.0008.5.2.2	Belanja Barang dan Jasa	125.000.000	0	0	0	0	0	0	0	103.556.000	21.415.000	124.971.000	124.971.000	29.000
4.06.4.06.03.07.01.0008.5.2.2.03	Belanja Jasa Kantor	125.000.000	0	0	0	0	0	0	0	103.556.000	21.415.000	124.971.000	124.971.000	29.000
4.06.4.06.03.07.01.0008.5.2.2.03.05	Belanja Surat Kabar/Majalah	125.000.000	0	0	0	0	0	0	0	103.556.000	21.415.000	124.971.000	124.971.000	29.000
4.06.4.06.03.07.01.0010	Kegiatan Pemeliharaan Rutin /Berkala Sarana Kantor dan Rumah Tangga Perangkat Daerah	5.200.000.000	0	0	0	0	135.612.000	135.612.000	0	3.737.535.152	996.118.098	4.733.653.250	4.869.265.250	330.734.750
4.06.4.06.03.07.01.0010.5.2.1	Belanja Pegawai	124.347.000	0	0	0	0	0	0	0	106.347.000	18.000.000	124.347.000	124.347.000	0
4.06.4.06.03.07.01.0010.5.2.1.02	Honorarium Non PNS	124.347.000	0	0	0	0	0	0	0	106.347.000	18.000.000	124.347.000	124.347.000	0
4.06.4.06.03.07.01.0010.5.2.1.02.04	Honorarium Pelaksana Kegiatan	9.000.000	0	0	0	0	0	0	0	0	9.000.000	9.000.000	9.000.000	0
4.06.4.06.03.07.01.0010.5.2.1.02.06	Upah Tenaga Kerja	115.347.000	0	0	0	0	0	0	0	106.347.000	9.000.000	115.347.000	115.347.000	0
4.06.4.06.03.07.01.0010.5.2.2	Belanja Barang dan Jasa	5.075.653.000	0	0	0	0	135.612.000	135.612.000	0	3.631.188.152	978.118.098	4.609.306.250	4.744.918.250	330.734.750
4.06.4.06.03.07.01.0010.5.2.2.01	Belanja Bahan Pakal Habis	1.488.449.000	0	0	0	0	135.612.000	135.612.000	0	1.148.014.500	185.980.600	1.333.995.100	1.469.607.100	18.841.900
4.06.4.06.03.07.01.0010.5.2.2.01.03	Belanja Alat Listrik Dan Elektronik (Lampu Pijar, Battery Kering)	592.278.000	0	0	0	0	135.612.000	135.612.000	0	442.311.000	5.684.000	447.995.000	583.607.000	8.671.000
4.06.4.06.03.07.01.0010.5.2.2.01.05	Belanja Peralatan Kebersihan Dan Bahan Pembersih	39.429.000	0	0	0	0	0	0	0	34.070.000	4.750.000	38.820.000	38.820.000	609.000
4.06.4.06.03.07.01.0010.5.2.2.01.10	Belanja Pantry	207.367.000	0	0	0	0	0	0	0	176.917.000	30.450.000	207.367.000	207.367.000	0
4.06.4.06.03.07.01.0010.5.2.2.01.15	Belanja Alat Peraga/Bahan Pelatihan/Praktek	14.715.000	0	0	0	0	0	0	0	8.200.500	6.386.600	14.587.100	14.587.100	127.900

4.06.4.06.03.07.01.0010.5.2.2.01.16	Belanja Dekorasi/Dokumentasi	394.160.000	0	0	0	0	0	0	0	322.466.000	64.810.000	387.276.000	387.276.000	6.884.000
4.06.4.06.03.07.01.0010.5.2.2.01.19	Belanja Souvenir/Cendera Mata	240.500.000	0	0	0	0	0	0	0	164.050.000	73.900.000	237.950.000	237.950.000	2.550.000
4.06.4.06.03.07.01.0010.5.2.2.02	Belanja Bahan/Material	454.320.000	0	0	0	0	0	0	0	354.084.502	86.694.498	440.779.000	440.779.000	13.541.000
4.06.4.06.03.07.01.0010.5.2.2.02.09	Belanja Perlengkapan/Peralatan Gedung/Kantor	454.320.000	0	0	0	0	0	0	0	354.084.502	86.694.498	440.779.000	440.779.000	13.541.000
4.06.4.06.03.07.01.0010.5.2.2.03	Belanja Jasa Kantor	134.000.000	0	0	0	0	0	0	0	84.500.000	17.750.000	102.250.000	102.250.000	31.750.000
4.06.4.06.03.07.01.0010.5.2.2.03.20	Belanja Jasa Pengajar/Instruktur/Narasumber/Tenaga Ahli	134.000.000	0	0	0	0	0	0	0	84.500.000	17.750.000	102.250.000	102.250.000	31.750.000
4.06.4.06.03.07.01.0010.5.2.2.07	Belanja Sewa Rumah/Gedung/Gudang/Parkir	46.200.000	0	0	0	0	0	0	0	43.680.000	2.200.000	45.880.000	45.880.000	320.000
4.06.4.06.03.07.01.0010.5.2.2.07.02	Belanja Sewa Gedung/Kantor/Tempat	46.200.000	0	0	0	0	0	0	0	43.680.000	2.200.000	45.880.000	45.880.000	320.000
4.06.4.06.03.07.01.0010.5.2.2.20	Belanja Pemeliharaan	2.838.684.000	0	0	0	0	0	0	0	1.965.406.650	653.208.000	2.618.614.650	2.618.614.650	220.069.350
4.06.4.06.03.07.01.0010.5.2.2.20.04	Belanja Pemeliharaan Peralatan dan Mesin	2.365.975.000	0	0	0	0	0	0	0	1.654.169.650	528.708.000	2.182.877.650	2.182.877.650	183.097.350
4.06.4.06.03.07.01.0010.5.2.2.20.05	Belanja Pemeliharaan Gedung dan Bangunan	131.752.000	0	0	0	0	0	0	0	58.770.000	48.100.000	106.870.000	106.870.000	24.882.000
4.06.4.06.03.07.01.0010.5.2.2.20.06	Belanja Pemeliharaan Aset Tetap Lainnya	193.050.000	0	0	0	0	0	0	0	104.650.000	76.400.000	181.050.000	181.050.000	12.000.000
4.06.4.06.03.07.01.0010.5.2.2.20.07	Belanja Pemeliharaan Jaringan	147.907.000	0	0	0	0	0	0	0	147.817.000	0	147.817.000	147.817.000	90.000
4.06.4.06.03.07.01.0010.5.2.2.27	Belanja Hadiah Barang	114.000.000	0	0	0	0	0	0	0	35.502.500	32.285.000	67.787.500	67.787.500	46.212.500
4.06.4.06.03.07.01.0010.5.2.2.27.01	Belanja Hadiah Barang Atas Prestasi	114.000.000	0	0	0	0	0	0	0	35.502.500	32.285.000	67.787.500	67.787.500	46.212.500
4.06.4.06.03.07.01.0011	Kegiatan Penyediaan Sarana dan Prasarana Kantor	12.225.590.000	0	0	0	7.151.635.250	4.746.600.520	11.898.235.770	0	109.065.433	72.085.700	181.151.133	12.079.386.903	146.203.097
4.06.4.06.03.07.01.0011.5.2.3	Belanja Modal	12.225.590.000	0	0	0	7.151.635.250	4.746.600.520	11.898.235.770	0	109.065.433	72.085.700	181.151.133	12.079.386.903	146.203.097
4.06.4.06.03.07.01.0011.5.2.3.14	Belanja Modal Peralatan dan Mesin - Pengadaan Alat-Alat Besar Darat	855.385.000	0	0	0	0	764.359.500	764.359.500	0	53.883.133	21.620.400	75.503.533	839.863.033	15.521.967
4.06.4.06.03.07.01.0011.5.2.3.14.10	Belanja Modal Peralatan dan Mesin - Pengadaan Alat Pengangkat	855.385.000	0	0	0	0	764.359.500	764.359.500	0	53.883.133	21.620.400	75.503.533	839.863.033	15.521.967
4.06.4.06.03.07.01.0011.5.2.3.20	Belanja Modal Peralatan dan Mesin - Pengadaan Alat Angkut Apung Tak Bermotor	0	0	0	0	0	0	0	0	0	0	0	0	0
4.06.4.06.03.07.01.0011.5.2.3.20.02	Belanja Modal Peralatan dan Mesin - Pengadaan Alat Angkut Apung Tak Bermotor Penumpang	0	0	0	0	0	0	0	0	0	0	0	0	0
4.06.4.06.03.07.01.0011.5.2.3.24	Belanja Modal Peralatan dan Mesin - Pengadaan Alat Ukur	192.040.000	0	0	0	192.040.000	0	192.040.000	0	0	0	0	192.040.000	0
4.06.4.06.03.07.01.0011.5.2.3.24.09	Belanja Modal Peralatan dan Mesin - Pengadaan Alat Ukur Lainnya	192.040.000	0	0	0	192.040.000	0	192.040.000	0	0	0	0	192.040.000	0
4.06.4.06.03.07.01.0011.5.2.3.27	Belanja Modal Peralatan dan Mesin - Pengadaan Alat Kantor	1.233.260.000	0	0	0	0	1.072.652.250	122.822.800	1.195.475.050	14.100.000	0	14.100.000	1.209.575.050	23.684.950
4.06.4.06.03.07.01.0011.5.2.3.27.05	Belanja Modal Peralatan dan Mesin - Pengadaan Alat Kantor Lainnya	1.233.260.000	0	0	0	0	1.072.652.250	122.822.800	1.195.475.050	14.100.000	0	14.100.000	1.209.575.050	23.684.950
4.06.4.06.03.07.01.0011.5.2.3.28	Belanja Modal Peralatan dan Mesin - Pengadaan Alat Rumah Tangga	1.420.288.000	0	0	0	0	821.433.000	577.729.000	1.399.162.000	4.000.000	0	4.000.000	1.403.162.000	17.126.000
4.06.4.06.03.07.01.0011.5.2.3.28.01	Belanja Modal Peralatan dan Mesin - Pengadaan Meubelair	1.012.280.000	0	0	0	0	427.283.000	577.729.000	1.005.012.000	2.400.000	0	2.400.000	1.007.412.000	4.868.000
4.06.4.06.03.07.01.0011.5.2.3.28.04	Belanja Modal Peralatan dan Mesin - Pengadaan Alat Pendingin	408.008.000	0	0	0	0	394.150.000	0	394.150.000	1.600.000	0	1.600.000	395.750.000	12.258.000
4.06.4.06.03.07.01.0011.5.2.3.29	Belanja Modal Peralatan dan Mesin - Pengadaan Komputer	4.514.436.000	0	0	0	0	2.407.220.000	2.027.006.520	4.434.226.520	15.716.000	0	15.716.000	4.449.942.520	64.493.480
4.06.4.06.03.07.01.0011.5.2.3.29.02	Belanja Modal Peralatan dan Mesin - Pengadaan Personal Komputer	2.977.433.000	0	0	0	0	1.783.400.000	1.137.855.240	2.921.255.240	9.308.000	0	9.308.000	2.930.563.240	46.869.760
4.06.4.06.03.07.01.0011.5.2.3.29.05	Belanja Modal Peralatan dan Mesin - Pengadaan Peralatan Personal Komputer	1.537.003.000	0	0	0	0	623.820.000	889.151.280	1.512.971.280	6.408.000	0	6.408.000	1.519.379.280	17.623.720
4.06.4.06.03.07.01.0011.5.2.3.31	Belanja Modal Peralatan dan Mesin - Pengadaan Alat Studio	3.179.451.000	0	0	0	0	2.035.191.000	1.049.283.700	3.084.474.700	19.766.300	50.465.300	70.231.600	3.154.706.300	24.744.700
4.06.4.06.03.07.01.0011.5.2.3.31.01	Belanja Modal Peralatan dan Mesin -	3.179.451.000	0	0	0	0	2.035.191.000	1.049.283.700	3.084.474.700	19.766.300	50.465.300	70.231.600	3.154.706.300	24.744.700

	Pengadaan Peralatan Studio Visual													
4.06.4.06.03.07.01.0011.5.2.3.32	Belanja Modal Peralatan dan Mesin - Pengadaan Alat Komunikasi	830.730.000	0	0	0	623.099.000	205.399.000	828.498.000	1.600.000	0	1.600.000	830.098.000	632.000	
4.06.4.06.03.07.01.0011.5.2.3.32.01	Belanja Modal Peralatan dan Mesin - Pengadaan Alat Komunikasi Telephone	830.730.000	0	0	0	623.099.000	205.399.000	828.498.000	1.600.000	0	1.600.000	830.098.000	632.000	
4.06.4.06.03.07.01.0013	Kegiatan Pengadaan Kendaraan Dinas/Operasional	2.440.000.000	0	0	0	2.061.200.000	269.300.000	2.330.500.000	29.759.422	12.715.200	42.474.622	2.372.974.622	67.025.378	
4.06.4.06.03.07.01.0013.5.2.3	Belanja Modal	2.440.000.000	0	0	0	2.061.200.000	269.300.000	2.330.500.000	29.759.422	12.715.200	42.474.622	2.372.974.622	67.025.378	
4.06.4.06.03.07.01.0013.5.2.3.17	Belanja Modal Peralatan dan Mesin - Pengadaan Alat Angkutan Darat Bermotor	2.440.000.000	0	0	0	2.061.200.000	269.300.000	2.330.500.000	29.759.422	12.715.200	42.474.622	2.372.974.622	67.025.378	
4.06.4.06.03.07.01.0013.5.2.3.17.02	Belanja Modal Peralatan dan Mesin - Pengadaan Kendaraan Bermotor Penumpang	2.440.000.000	0	0	0	2.061.200.000	269.300.000	2.330.500.000	29.759.422	12.715.200	42.474.622	2.372.974.622	67.025.378	
4.06.4.06.03.07.01.0014	Kegiatan Pengadaan Pakaihan Dinas	650.000.000	0	0	0	420.612.500	0	420.612.500	115.003.018	61.815.000	176.818.018	597.430.518	52.569.482	
4.06.4.06.03.07.01.0014.5.2.1	Belanja Pegawai	1.750.000	0	0	0	0	0	0	0	1.750.000	1.750.000	1.750.000	0	
4.06.4.06.03.07.01.0014.5.2.1.01	Honorarium PNS	1.750.000	0	0	0	0	0	0	0	1.750.000	1.750.000	1.750.000	0	
4.06.4.06.03.07.01.0014.5.2.1.01.02	Honorarium Tim Pengadaan Barang Dan Jasa	1.750.000	0	0	0	0	0	0	0	1.750.000	1.750.000	1.750.000	0	
4.06.4.06.03.07.01.0014.5.2.2	Belanja Barang dan Jasa	648.250.000	0	0	0	420.612.500	0	420.612.500	115.003.018	60.065.000	175.068.018	595.680.518	52.569.482	
4.06.4.06.03.07.01.0014.5.2.2.02	Belanja Bahan/Material	8.000.000	0	0	0	0	0	0	5.270.000	0	5.270.000	5.270.000	2.730.000	
4.06.4.06.03.07.01.0014.5.2.2.02.12	Belanja Bahan Laboratorium	8.000.000	0	0	0	0	0	0	5.270.000	0	5.270.000	5.270.000	2.730.000	
4.06.4.06.03.07.01.0014.5.2.2.12	Belanja Pakaihan Dinas dan Atributnya	75.450.000	0	0	0	0	0	0	23.330.000	22.965.000	46.295.000	46.295.000	29.155.000	
4.06.4.06.03.07.01.0014.5.2.2.12.01	Belanja Pakaihan Dinas KDH Dan WKDH	75.450.000	0	0	0	0	0	0	23.330.000	22.965.000	46.295.000	46.295.000	29.155.000	
4.06.4.06.03.07.01.0014.5.2.2.14	Belanja Pakaihan khusus dan hari-hari tertentu	533.500.000	0	0	0	420.612.500	0	420.612.500	62.900.000	37.100.000	100.000.000	520.612.500	12.887.500	
4.06.4.06.03.07.01.0014.5.2.2.14.02	Belanja Pakaihan Adat Daerah	10.000.000	0	0	0	0	0	0	2.500.000	2.500.000	5.000.000	5.000.000	5.000.000	
4.06.4.06.03.07.01.0014.5.2.2.14.03	Belanja Pakaihan Batik Tradisional	96.000.000	0	0	0	0	0	0	60.400.000	34.600.000	95.000.000	95.000.000	1.000.000	
4.06.4.06.03.07.01.0014.5.2.2.14.04	Belanja Pakaihan Olahraga	427.500.000	0	0	0	420.612.500	0	420.612.500	0	0	0	420.612.500	6.887.500	
4.06.4.06.03.07.01.0014.5.2.2.15	Belanja Perjalanan Dinas	31.300.000	0	0	0	0	0	0	23.503.018	0	23.503.018	23.503.018	7.796.982	
4.06.4.06.03.07.01.0014.5.2.2.15.02	Belanja Perjalanan Dinas Luar Daerah	31.300.000	0	0	0	0	0	0	23.503.018	0	23.503.018	23.503.018	7.796.982	
4.06.4.06.03.07.01.0016	Kegiatan Pelayanan Informasi Peringkat Daerah	200.000.000	0	0	0	0	0	0	181.828.500	5.529.000	187.357.500	187.357.500	12.642.500	
4.06.4.06.03.07.01.0016.5.2.1	Belanja Pegawai	600.000	0	0	0	0	0	0	0	0	0	0	600.000	
4.06.4.06.03.07.01.0016.5.2.1.01	Honorarium PNS	600.000	0	0	0	0	0	0	0	0	0	0	600.000	
4.06.4.06.03.07.01.0016.5.2.1.01.02	Honorarium Tim Pengadaan Barang Dan Jasa	600.000	0	0	0	0	0	0	0	0	0	0	600.000	
4.06.4.06.03.07.01.0016.5.2.2	Belanja Barang dan Jasa	199.400.000	0	0	0	0	0	0	181.828.500	5.529.000	187.357.500	187.357.500	12.042.500	
4.06.4.06.03.07.01.0016.5.2.2.01	Belanja Bahan Pakal Habis	15.860.000	0	0	0	0	0	0	9.616.500	5.529.000	15.145.500	15.145.500	714.500	
4.06.4.06.03.07.01.0016.5.2.2.01.01	Belanja Alat Tulis Kantor	8.300.000	0	0	0	0	0	0	2.116.500	5.529.000	7.645.500	7.645.500	654.500	
4.06.4.06.03.07.01.0016.5.2.2.01.04	Belanja Perangko, Materai Dan Benda Pos Lainnya	60.000	0	0	0	0	0	0	0	0	0	0	60.000	
4.06.4.06.03.07.01.0016.5.2.2.01.16	Belanja Dekorasi/Dokumentasi	7.500.000	0	0	0	0	0	0	7.500.000	0	7.500.000	7.500.000	0	
4.06.4.06.03.07.01.0016.5.2.2.03	Belanja Jasa Kantor	19.750.000	0	0	0	0	0	0	15.000.000	0	15.000.000	15.000.000	4.750.000	
4.06.4.06.03.07.01.0016.5.2.2.03.20	Belanja Jasa Pengajar/Instruktur/Narasumber/Tenaga Ahli	19.750.000	0	0	0	0	0	0	15.000.000	0	15.000.000	15.000.000	4.750.000	
4.06.4.06.03.07.01.0016.5.2.2.06	Belanja Cetak dan Penggandaan	2.540.000	0	0	0	0	0	0	0	0	0	0	2.540.000	
4.06.4.06.03.07.01.0016.5.2.2.06.01	Belanja Cetak	960.000	0	0	0	0	0	0	0	0	0	0	960.000	
4.06.4.06.03.07.01.0016.5.2.2.06.02	Belanja Penggandaan	1.580.000	0	0	0	0	0	0	0	0	0	0	1.580.000	
4.06.4.06.03.07.01.0016.5.2.2.11	Belanja Makanan dan Minuman	6.500.000	0	0	0	0	0	0	3.982.000	0	3.982.000	3.982.000	2.518.000	
4.06.4.06.03.07.01.0016.5.2.2.11.02	Belanja Makanan Dan Minuman Rapat	6.500.000	0	0	0	0	0	0	3.982.000	0	3.982.000	3.982.000	2.518.000	
4.06.4.06.03.07.01.0016.5.2.2.15	Belanja Perjalanan Dinas	74.750.000	0	0	0	0	0	0	73.790.000	0	73.790.000	73.790.000	960.000	

4.06.4.06.03.08.01.0002.5.2.2	Belanja Barang dan Jasa	102.993.000	0	0	0	39.750.000	0	39.750.000	61.247.700	909.250	62.156.950	101.906.950	1.086.050
4.06.4.06.03.08.01.0002.5.2.2.01	Belanja Bahan Pakal Habis	53.119.000	0	0	0	0	0	0	51.683.000	600.000	52.283.000	52.283.000	836.000
4.06.4.06.03.08.01.0002.5.2.2.01.01	Belanja Alat Tulis Kantor	52.759.000	0	0	0	0	0	0	51.323.000	600.000	51.923.000	51.923.000	836.000
4.06.4.06.03.08.01.0002.5.2.2.01.04	Belanja Perangko, Materai Dan Benda Pos Lainnya	360.000	0	0	0	0	0	0	360.000	0	360.000	360.000	0
4.06.4.06.03.08.01.0002.5.2.2.03	Belanja Jasa Kantor	0	0	0	0	0	0	0	0	0	0	0	0
4.06.4.06.03.08.01.0002.5.2.2.03.20	Belanja Jasa Pengajar/Instruktur/Narasumber/Tenaga Ahli	0	0	0	0	0	0	0	0	0	0	0	0
4.06.4.06.03.08.01.0002.5.2.2.06	Belanja Cetak dan Peggandaan	9.874.000	0	0	0	0	0	0	9.564.700	309.250	9.873.950	9.873.950	50
4.06.4.06.03.08.01.0002.5.2.2.06.01	Belanja Cetak	6.180.000	0	0	0	0	0	0	6.180.000	0	6.180.000	6.180.000	0
4.06.4.06.03.08.01.0002.5.2.2.06.02	Belanja Peggandaan	3.694.000	0	0	0	0	0	0	3.384.700	309.250	3.693.950	3.693.950	50
4.06.4.06.03.08.01.0002.5.2.2.10	Belanja Sewa Perlengkapan dan Peralatan Kantor	0	0	0	0	0	0	0	0	0	0	0	0
4.06.4.06.03.08.01.0002.5.2.2.10.02	Belanja Sewa Komputer Dan Printer	0	0	0	0	0	0	0	0	0	0	0	0
4.06.4.06.03.08.01.0002.5.2.2.21	Belanja Jasa Konsultansi	40.000.000	0	0	0	39.750.000	0	39.750.000	0	0	0	39.750.000	250.000
4.06.4.06.03.08.01.0002.5.2.2.21.05	Belanja Jasa Konsultansi Non Kostruksi	40.000.000	0	0	0	39.750.000	0	39.750.000	0	0	0	39.750.000	250.000
4.06.4.06.03.08.01.0006	Kegiatan Rapat Koordinasi dan Konsultasi Dalam dan Luar Daerah Perangkat Daerah	666.900.000	0	0	0	0	0	0	624.457.664	35.062.220	659.519.884	659.519.884	7.380.116
4.06.4.06.03.08.01.0006.5.2.2	Belanja Barang dan Jasa	666.900.000	0	0	0	0	0	0	624.457.664	35.062.220	659.519.884	659.519.884	7.380.116
4.06.4.06.03.08.01.0006.5.2.2.15	Belanja Perjalanan Dinas	666.900.000	0	0	0	0	0	0	624.457.664	35.062.220	659.519.884	659.519.884	7.380.116
4.06.4.06.03.08.01.0006.5.2.2.15.01	Belanja Perjalanan Dinas Dalam Daerah	424.870.000	0	0	0	0	0	0	424.836.014	0	424.836.014	424.836.014	33.986
4.06.4.06.03.08.01.0006.5.2.2.15.02	Belanja Perjalanan Dinas Luar Daerah	242.030.000	0	0	0	0	0	0	199.621.650	35.062.220	234.683.870	234.683.870	7.346.130
4.06.4.06.03.08.01.0007	Kegiatan Pelayanan Penyediaan Makan Minum Rapat Perangkat Daerah	17.000.000	0	0	0	0	0	0	15.237.700	1.687.700	16.925.400	16.925.400	74.600
4.06.4.06.03.08.01.0007.5.2.2	Belanja Barang dan Jasa	17.000.000	0	0	0	0	0	0	15.237.700	1.687.700	16.925.400	16.925.400	74.600
4.06.4.06.03.08.01.0007.5.2.2.11	Belanja Makanan dan Minuman	17.000.000	0	0	0	0	0	0	15.237.700	1.687.700	16.925.400	16.925.400	74.600
4.06.4.06.03.08.01.0007.5.2.2.11.02	Belanja Makanan Dan Minuman Rapat	6.520.000	0	0	0	0	0	0	5.519.400	940.000	6.459.400	6.459.400	60.600
4.06.4.06.03.08.01.0007.5.2.2.11.03	Belanja Makanan Dan Minuman Tamu	10.480.000	0	0	0	0	0	0	9.718.300	747.700	10.466.000	10.466.000	14.000
4.06.4.06.03.01.15	Peningkatan Sinergi Penyelenggaraan Pemerintahan Daerah	1.600.000.000	0	0	0	127.200.000	235.529.000	362.729.000	1.147.141.149	33.930.850	1.181.071.999	1.543.800.999	56.199.001
4.06.4.06.03.01.15.0016	Kegiatan Penyusunan Kebijakan Bidang PU dan Penataan Ruang	400.000.000	0	0	0	0	183.029.000	183.029.000	189.101.133	3.650.000	192.751.133	375.780.133	24.219.867
4.06.4.06.03.01.15.0016.5.2.2	Belanja Barang dan Jasa	400.000.000	0	0	0	0	183.029.000	183.029.000	189.101.133	3.650.000	192.751.133	375.780.133	24.219.867
4.06.4.06.03.01.15.0016.5.2.2.01	Belanja Bahan Pakal Habis	28.190.000	0	0	0	0	0	0	21.745.000	0	21.745.000	21.745.000	6.445.000
4.06.4.06.03.01.15.0016.5.2.2.01.01	Belanja Alat Tulis Kantor	1.690.000	0	0	0	0	0	0	1.690.000	0	1.690.000	1.690.000	0
4.06.4.06.03.01.15.0016.5.2.2.01.04	Belanja Perangko, Materai Dan Benda Pos Lainnya	300.000	0	0	0	0	0	0	300.000	0	300.000	300.000	0
4.06.4.06.03.01.15.0016.5.2.2.01.16	Belanja Dekorasi/Dokumentasi	2.200.000	0	0	0	0	0	0	2.200.000	0	2.200.000	2.200.000	0
4.06.4.06.03.01.15.0016.5.2.2.01.21	Belanja Perlengkapan Diklat/Seminar/Bintek/Sosialisasi/Lokakarya	24.000.000	0	0	0	0	0	0	17.555.000	0	17.555.000	17.555.000	6.445.000
4.06.4.06.03.01.15.0016.5.2.2.03	Belanja Jasa Kantor	50.000.000	0	0	0	0	0	0	46.750.000	3.250.000	50.000.000	50.000.000	0
4.06.4.06.03.01.15.0016.5.2.2.03.20	Belanja Jasa Pengajar/Instruktur/Narasumber/Tenaga Ahli	37.000.000	0	0	0	0	0	0	37.000.000	0	37.000.000	37.000.000	0
4.06.4.06.03.01.15.0016.5.2.2.03.32	Belanja Jasa Tenaga Teknis	13.000.000	0	0	0	0	0	0	9.750.000	3.250.000	13.000.000	13.000.000	0
4.06.4.06.03.01.15.0016.5.2.2.06	Belanja Cetak dan Peggandaan	4.800.000	0	0	0	0	0	0	4.400.000	400.000	4.800.000	4.800.000	0
4.06.4.06.03.01.15.0016.5.2.2.06.01	Belanja Cetak	2.180.000	0	0	0	0	0	0	1.780.000	400.000	2.180.000	2.180.000	0
4.06.4.06.03.01.15.0016.5.2.2.06.02	Belanja Peggandaan	2.620.000	0	0	0	0	0	0	2.620.000	0	2.620.000	2.620.000	0
4.06.4.06.03.01.15.0016.5.2.2.07	Belanja Sewa Rumah/Gedung/Gudang/Parkir	12.000.000	0	0	0	0	0	0	12.000.000	0	12.000.000	12.000.000	0
4.06.4.06.03.01.15.0016.5.2.2.07.02	Belanja Sewa Gedung/Kantor/Tempat	12.000.000	0	0	0	0	0	0	12.000.000	0	12.000.000	12.000.000	0

4.06.4.06.03.01.15.0016.5.2.2.11	Belanja Makanan dan Minuman	27.600.000	0	0	0	0	0	0	0	27.600.000	0	27.600.000	27.600.000	0
4.06.4.06.03.01.15.0016.5.2.2.11.02	Belanja Makanan Dan Minuman Rapat	6.800.000	0	0	0	0	0	0	0	6.800.000	0	6.800.000	6.800.000	0
4.06.4.06.03.01.15.0016.5.2.2.11.05	Belanja Makanan Dan Minuman Peserta Kegiatan	20.800.000	0	0	0	0	0	0	0	20.800.000	0	20.800.000	20.800.000	0
4.06.4.06.03.01.15.0016.5.2.2.15	Belanja Perjalanan Dinas	77.410.000	0	0	0	0	0	0	0	76.606.133	0	76.606.133	76.606.133	803.867
4.06.4.06.03.01.15.0016.5.2.2.15.01	Belanja Perjalanan Dinas Dalam Daerah	47.270.000	0	0	0	0	0	0	0	47.270.000	0	47.270.000	47.270.000	0
4.06.4.06.03.01.15.0016.5.2.2.15.02	Belanja Perjalanan Dinas Luar Daerah	30.140.000	0	0	0	0	0	0	0	29.336.133	0	29.336.133	29.336.133	803.867
4.06.4.06.03.01.15.0016.5.2.2.21	Belanja Jasa Konsultansi	200.000.000	0	0	0	0	0	183.029.000	183.029.000	0	0	0	183.029.000	16.971.000
4.06.4.06.03.01.15.0016.5.2.2.21.02	Belanja Jasa Konsultansi Perencanaan	200.000.000	0	0	0	0	0	183.029.000	183.029.000	0	0	0	183.029.000	16.971.000
4.06.4.06.03.01.15.0017	Kegiatan Penyusunan Kebijakan Bidang Perumahan Rakyat dan Kawasan Permukiman	400.000.000	0	0	0	127.200.000	0	127.200.000	0	258.650.800	9.265.000	267.915.800	395.115.800	4.884.200
4.06.4.06.03.01.15.0017.5.2.2	Belanja Barang dan Jasa	400.000.000	0	0	0	127.200.000	0	127.200.000	0	258.650.800	9.265.000	267.915.800	395.115.800	4.884.200
4.06.4.06.03.01.15.0017.5.2.2.01	Belanja Bahan Pakal Habis	53.515.000	0	0	0	0	0	0	0	51.790.000	0	51.790.000	51.790.000	1.725.000
4.06.4.06.03.01.15.0017.5.2.2.01.01	Belanja Alat Tulis Kantor	2.575.000	0	0	0	0	0	0	0	2.530.000	0	2.530.000	2.530.000	45.000
4.06.4.06.03.01.15.0017.5.2.2.01.04	Belanja Perangko, Materai Dan Benda Pos Lainnya	90.000	0	0	0	0	0	0	0	90.000	0	90.000	90.000	0
4.06.4.06.03.01.15.0017.5.2.2.01.16	Belanja Dekorasi/Dokumentasi	2.100.000	0	0	0	0	0	0	0	2.100.000	0	2.100.000	2.100.000	0
4.06.4.06.03.01.15.0017.5.2.2.01.21	Belanja Perlengkapan Diklat/Seminar/Bintek/Sosialisasi/Lokakarya	48.750.000	0	0	0	0	0	0	0	47.070.000	0	47.070.000	47.070.000	1.680.000
4.06.4.06.03.01.15.0017.5.2.2.03	Belanja Jasa Kantor	42.300.000	0	0	0	0	0	0	0	42.300.000	0	42.300.000	42.300.000	0
4.06.4.06.03.01.15.0017.5.2.2.03.20	Belanja Jasa Pengajar/Instruktur/Narasumber/Tenaga Ahli	42.300.000	0	0	0	0	0	0	0	42.300.000	0	42.300.000	42.300.000	0
4.06.4.06.03.01.15.0017.5.2.2.06	Belanja Cetak dan Peggandaan	5.044.000	0	0	0	0	0	0	0	3.794.000	500.000	4.294.000	4.294.000	750.000
4.06.4.06.03.01.15.0017.5.2.2.06.01	Belanja Cetak	2.044.000	0	0	0	0	0	0	0	794.000	500.000	1.294.000	1.294.000	750.000
4.06.4.06.03.01.15.0017.5.2.2.06.02	Belanja Peggandaan	3.000.000	0	0	0	0	0	0	0	3.000.000	0	3.000.000	3.000.000	0
4.06.4.06.03.01.15.0017.5.2.2.07	Belanja Sewa Rumah/Gedung/Gudang/Parklr	129.600.000	0	0	0	127.200.000	0	127.200.000	0	0	0	0	127.200.000	2.400.000
4.06.4.06.03.01.15.0017.5.2.2.07.07	Belanja Sewa Hotel	129.600.000	0	0	0	127.200.000	0	127.200.000	0	0	0	0	127.200.000	2.400.000
4.06.4.06.03.01.15.0017.5.2.2.11	Belanja Makanan dan Minuman	12.725.000	0	0	0	0	0	0	0	12.365.000	360.000	12.725.000	12.725.000	0
4.06.4.06.03.01.15.0017.5.2.2.11.02	Belanja Makanan Dan Minuman Rapat	7.200.000	0	0	0	0	0	0	0	6.840.000	360.000	7.200.000	7.200.000	0
4.06.4.06.03.01.15.0017.5.2.2.11.05	Belanja Makanan Dan Minuman Peserta Kegiatan	5.525.000	0	0	0	0	0	0	0	5.525.000	0	5.525.000	5.525.000	0
4.06.4.06.03.01.15.0017.5.2.2.15	Belanja Perjalanan Dinas	156.816.000	0	0	0	0	0	0	0	148.401.800	8.405.000	156.806.800	156.806.800	9.200
4.06.4.06.03.01.15.0017.5.2.2.15.01	Belanja Perjalanan Dinas Dalam Daerah	111.276.000	0	0	0	0	0	0	0	105.888.000	5.385.000	111.273.000	111.273.000	3.000
4.06.4.06.03.01.15.0017.5.2.2.15.02	Belanja Perjalanan Dinas Luar Daerah	45.540.000	0	0	0	0	0	0	0	42.513.800	3.020.000	45.533.800	45.533.800	6.200
4.06.4.06.03.01.15.0018	Kegiatan Penyusunan Kebijakan Bidang Lingkungan Hidup dan Kehutanan	200.000.000	0	0	0	0	0	0	0	185.825.336	2.920.950	188.746.286	188.746.286	11.253.714
4.06.4.06.03.01.15.0018.5.2.2	Belanja Barang dan Jasa	200.000.000	0	0	0	0	0	0	0	185.825.336	2.920.950	188.746.286	188.746.286	11.253.714
4.06.4.06.03.01.15.0018.5.2.2.01	Belanja Bahan Pakal Habis	300.000	0	0	0	0	0	0	0	150.000	0	150.000	150.000	150.000
4.06.4.06.03.01.15.0018.5.2.2.01.16	Belanja Dekorasi/Dokumentasi	300.000	0	0	0	0	0	0	0	150.000	0	150.000	150.000	150.000
4.06.4.06.03.01.15.0018.5.2.2.03	Belanja Jasa Kantor	31.500.000	0	0	0	0	0	0	0	27.100.000	0	27.100.000	27.100.000	4.400.000
4.06.4.06.03.01.15.0018.5.2.2.03.20	Belanja Jasa Pengajar/Instruktur/Narasumber/Tenaga Ahli	31.500.000	0	0	0	0	0	0	0	27.100.000	0	27.100.000	27.100.000	4.400.000
4.06.4.06.03.01.15.0018.5.2.2.07	Belanja Sewa Rumah/Gedung/Gudang/Parklr	61.750.000	0	0	0	0	0	0	0	56.350.000	0	56.350.000	56.350.000	5.400.000
4.06.4.06.03.01.15.0018.5.2.2.07.03	Belanja Sewa Ruang Rapat/Pertemuan	1.000.000	0	0	0	0	0	0	0	1.000.000	0	1.000.000	1.000.000	0
4.06.4.06.03.01.15.0018.5.2.2.07.07	Belanja Sewa Hotel	60.750.000	0	0	0	0	0	0	0	55.350.000	0	55.350.000	55.350.000	5.400.000
4.06.4.06.03.01.15.0018.5.2.2.11	Belanja Makanan dan Minuman	16.500.000	0	0	0	0	0	0	0	16.450.000	0	16.450.000	16.450.000	50.000
4.06.4.06.03.01.15.0018.5.2.2.11.02	Belanja Makanan Dan Minuman Rapat	11.250.000	0	0	0	0	0	0	0	11.200.000	0	11.200.000	11.200.000	50.000

4.06.4.06.03.01.15.0020.5.2.2.15	Belanja Perjalanan Dinas	34.230.000	0	0	0	0	0	0	0	31.384.100	2.333.500	33.717.600	33.717.600	512.400
4.06.4.06.03.01.15.0020.5.2.2.15.01	Belanja Perjalanan Dinas Dalam Daerah	23.510.000	0	0	0	0	0	0	0	21.325.500	1.913.500	23.239.000	23.239.000	271.000
4.06.4.06.03.01.15.0020.5.2.2.15.02	Belanja Perjalanan Dinas Luar Daerah	10.720.000	0	0	0	0	0	0	0	10.058.600	420.000	10.478.600	10.478.600	241.400
4.06.4.06.03.01.15.0021	Kegiatan Penyusunan Kebijakan Bidang Kelautan Perikanan	100.000.000	0	0	0	0	0	0	0	97.784.900	1.350.000	99.134.900	99.134.900	865.100
4.06.4.06.03.01.15.0021.5.2.1	Belanja Pegawai	6.000.000	0	0	0	0	0	0	0	5.600.000	0	5.600.000	5.600.000	400.000
4.06.4.06.03.01.15.0021.5.2.1.02	Honorarium Non PNS	6.000.000	0	0	0	0	0	0	0	5.600.000	0	5.600.000	5.600.000	400.000
4.06.4.06.03.01.15.0021.5.2.1.02.11	Uang Harian Peserta Kegiatan	6.000.000	0	0	0	0	0	0	0	5.600.000	0	5.600.000	5.600.000	400.000
4.06.4.06.03.01.15.0021.5.2.2	Belanja Barang dan Jasa	94.000.000	0	0	0	0	0	0	0	92.184.900	1.350.000	93.534.900	93.534.900	465.100
4.06.4.06.03.01.15.0021.5.2.2.01	Belanja Bahan Pakai Habis	3.204.000	0	0	0	0	0	0	0	3.204.000	0	3.204.000	3.204.000	0
4.06.4.06.03.01.15.0021.5.2.2.01.01	Belanja Alat Tulis Kantor	1.244.000	0	0	0	0	0	0	0	1.244.000	0	1.244.000	1.244.000	0
4.06.4.06.03.01.15.0021.5.2.2.01.04	Belanja Perangko, Materai Dan Benda Pos Lainnya	360.000	0	0	0	0	0	0	0	360.000	0	360.000	360.000	0
4.06.4.06.03.01.15.0021.5.2.2.01.16	Belanja Dekorasi/Dokumentasi	1.600.000	0	0	0	0	0	0	0	1.600.000	0	1.600.000	1.600.000	0
4.06.4.06.03.01.15.0021.5.2.2.03	Belanja Jasa Kantor	11.400.000	0	0	0	0	0	0	0	11.400.000	0	11.400.000	11.400.000	0
4.06.4.06.03.01.15.0021.5.2.2.03.20	Belanja Jasa Pengajar/Instruktur/Narasumber/Tenaga Ahli	11.400.000	0	0	0	0	0	0	0	11.400.000	0	11.400.000	11.400.000	0
4.06.4.06.03.01.15.0021.5.2.2.06	Belanja Cetak dan Peggandaan	2.416.000	0	0	0	0	0	0	0	2.416.000	0	2.416.000	2.416.000	0
4.06.4.06.03.01.15.0021.5.2.2.06.01	Belanja Cetak	700.000	0	0	0	0	0	0	0	700.000	0	700.000	700.000	0
4.06.4.06.03.01.15.0021.5.2.2.06.02	Belanja Peggandaan	1.716.000	0	0	0	0	0	0	0	1.716.000	0	1.716.000	1.716.000	0
4.06.4.06.03.01.15.0021.5.2.2.11	Belanja Makanan dan Minuman	19.300.000	0	0	0	0	0	0	0	17.950.000	1.350.000	19.300.000	19.300.000	0
4.06.4.06.03.01.15.0021.5.2.2.11.02	Belanja Makanan Dan Minuman Rapat	2.700.000	0	0	0	0	0	0	0	2.700.000	0	2.700.000	2.700.000	0
4.06.4.06.03.01.15.0021.5.2.2.11.05	Belanja Makanan Dan Minuman Peserta Kegiatan	16.600.000	0	0	0	0	0	0	0	15.250.000	1.350.000	-16.600.000	-16.600.000	0
4.06.4.06.03.01.15.0021.5.2.2.15	Belanja Perjalanan Dinas	57.680.000	0	0	0	0	0	0	0	57.214.900	0	57.214.900	57.214.900	465.100
4.06.4.06.03.01.15.0021.5.2.2.15.01	Belanja Perjalanan Dinas Dalam Daerah	26.240.000	0	0	0	0	0	0	0	25.998.100	0	25.998.100	25.998.100	241.900
4.06.4.06.03.01.15.0021.5.2.2.15.02	Belanja Perjalanan Dinas Luar Daerah	31.440.000	0	0	0	0	0	0	0	31.216.800	0	31.216.800	31.216.800	223.200
4.06.4.06.03.01.15.0022	Kegiatan Penyusunan Kebijakan Bidang Pertanian, Peternakan dan Perkebunan	200.000.000	0	0	0	0	52.500.000	52.500.000	0	122.179.100	13.056.400	135.235.500	187.735.500	12.264.500
4.06.4.06.03.01.15.0022.5.2.2	Belanja Barang dan Jasa	200.000.000	0	0	0	0	52.500.000	52.500.000	0	122.179.100	13.056.400	135.235.500	187.735.500	12.264.500
4.06.4.06.03.01.15.0022.5.2.2.01	Belanja Bahan Pakai Habis	12.917.000	0	0	0	0	0	0	0	10.117.000	0	10.117.000	10.117.000	2.800.000
4.06.4.06.03.01.15.0022.5.2.2.01.01	Belanja Alat Tulis Kantor	5.477.000	0	0	0	0	0	0	0	5.477.000	0	5.477.000	5.477.000	0
4.06.4.06.03.01.15.0022.5.2.2.01.04	Belanja Perangko, Materai Dan Benda Pos Lainnya	240.000	0	0	0	0	0	0	0	240.000	0	240.000	240.000	0
4.06.4.06.03.01.15.0022.5.2.2.01.16	Belanja Dekorasi/Dokumentasi	7.200.000	0	0	0	0	0	0	0	4.400.000	0	4.400.000	4.400.000	2.800.000
4.06.4.06.03.01.15.0022.5.2.2.03	Belanja Jasa Kantor	23.500.000	0	0	0	0	0	0	0	18.100.000	0	18.100.000	18.100.000	5.400.000
4.06.4.06.03.01.15.0022.5.2.2.03.20	Belanja Jasa Pengajar/Instruktur/Narasumber/Tenaga Ahli	23.500.000	0	0	0	0	0	0	0	18.100.000	0	18.100.000	18.100.000	5.400.000
4.06.4.06.03.01.15.0022.5.2.2.06	Belanja Cetak dan Peggandaan	3.973.000	0	0	0	0	0	0	0	3.463.000	430.000	3.893.000	3.893.000	80.000
4.06.4.06.03.01.15.0022.5.2.2.06.01	Belanja Cetak	2.780.000	0	0	0	0	0	0	0	2.700.000	0	2.700.000	2.700.000	80.000
4.06.4.06.03.01.15.0022.5.2.2.06.02	Belanja Peggandaan	1.193.000	0	0	0	0	0	0	0	763.000	430.000	1.193.000	1.193.000	0
4.06.4.06.03.01.15.0022.5.2.2.07	Belanja Sewa Rumah/Gedung/Gudang/Parkir	74.000.000	0	0	0	0	52.500.000	52.500.000	0	21.000.000	0	21.000.000	73.500.000	500.000
4.06.4.06.03.01.15.0022.5.2.2.07.03	Belanja Sewa Ruang Rapat/Pertemuan	21.000.000	0	0	0	0	0	0	0	21.000.000	0	21.000.000	21.000.000	0
4.06.4.06.03.01.15.0022.5.2.2.07.07	Belanja Sewa Hotel	53.000.000	0	0	0	0	52.500.000	52.500.000	0	0	0	0	52.500.000	500.000
4.06.4.06.03.01.15.0022.5.2.2.11	Belanja Makanan dan Minuman	24.400.000	0	0	0	0	0	0	0	18.675.000	2.400.000	21.075.000	21.075.000	3.325.000
4.06.4.06.03.01.15.0022.5.2.2.11.02	Belanja Makanan Dan Minuman Rapat	12.400.000	0	0	0	0	0	0	0	8.675.000	1.400.000	10.075.000	10.075.000	2.325.000
4.06.4.06.03.01.15.0022.5.2.2.11.05	Belanja Makanan Dan Minuman Peserta Kegiatan	12.000.000	0	0	0	0	0	0	0	10.000.000	1.000.000	11.000.000	11.000.000	1.000.000
4.06.4.06.03.01.15.0022.5.2.2.15	Belanja Perjalanan Dinas	61.210.000	0	0	0	0	0	0	0	50.824.100	10.226.400	61.050.500	61.050.500	159.500

4.06.4.06.03.01.15.0022.5.2.2.15.01	Belanja Perjalanan Dinas Dalam Daerah	37.740.000	0	0	0	0	0	0	0	36.690.500	890.000	37.580.500	37.580.500	159.500
4.06.4.06.03.01.15.0022.5.2.2.15.02	Belanja Perjalanan Dinas Luar Daerah	23.470.000	0	0	0	0	0	0	0	14.133.600	9.336.400	23.470.000	23.470.000	0
4.06.4.06.03.01.17	Peningkatan Kualitas Pelaksanaan Kebijakan Daerah	3.450.000.000	0	0	0	0	761.975.000	123.000.000	884.975.000	2.337.841.363	166.930.773	2.504.772.136	3.389.747.136	60.252.864
4.06.4.06.03.01.17.0024	Kegiatan Peningkatan Kualitas pelaksanaan kebijakan bidang Lingkungan Hidup dan Kehutanan	275.000.000	0	0	0	0	0	0	0	248.232.421	6.910.673	255.143.094	255.143.094	19.856.906
4.06.4.06.03.01.17.0024.5.2.2	Belanja Barang dan Jasa	275.000.000	0	0	0	0	0	0	0	248.232.421	6.910.673	255.143.094	255.143.094	19.856.906
4.06.4.06.03.01.17.0024.5.2.2.01	Belanja Bahan Pakai Habis	28.100.000	0	0	0	0	0	0	0	22.825.000	0	22.825.000	22.825.000	5.275.000
4.06.4.06.03.01.17.0024.5.2.2.01.15	Belanja Alat Peraga/Bahan Pelatihan/Praktek	27.500.000	0	0	0	0	0	0	0	22.825.000	0	22.825.000	22.825.000	4.675.000
4.06.4.06.03.01.17.0024.5.2.2.01.16	Belanja Dekorasi/Dokumentasi	600.000	0	0	0	0	0	0	0	0	0	0	0	600.000
4.06.4.06.03.01.17.0024.5.2.2.03	Belanja Jasa Kantor	28.100.000	0	0	0	0	0	0	0	20.100.000	0	20.100.000	20.100.000	8.000.000
4.06.4.06.03.01.17.0024.5.2.2.03.20	Belanja Jasa Pengajar/Instruktur/Narasumber/Tenaga Ahli	28.100.000	0	0	0	0	0	0	0	20.100.000	0	20.100.000	20.100.000	8.000.000
4.06.4.06.03.01.17.0024.5.2.2.07	Belanja Sewa Rumah/Gedung/Gudang/Parkir	47.000.000	0	0	0	0	0	0	0	45.000.000	0	45.000.000	45.000.000	2.000.000
4.06.4.06.03.01.17.0024.5.2.2.07.03	Belanja Sewa Ruang Rapat/Pertemuan	2.000.000	0	0	0	0	0	0	0	0	0	0	0	2.000.000
4.06.4.06.03.01.17.0024.5.2.2.07.07	Belanja Sewa Hotel	45.000.000	0	0	0	0	0	0	0	45.000.000	0	45.000.000	45.000.000	0
4.06.4.06.03.01.17.0024.5.2.2.11	Belanja Makanan dan Minuman	27.650.000	0	0	0	0	0	0	0	27.485.000	0	27.485.000	27.485.000	165.000
4.06.4.06.03.01.17.0024.5.2.2.11.02	Belanja Makanan Dan Minuman Rapat	22.050.000	0	0	0	0	0	0	0	21.885.000	0	21.885.000	21.885.000	165.000
4.06.4.06.03.01.17.0024.5.2.2.11.05	Belanja Makanan Dan Minuman Peserta Kegiatan	5.600.000	0	0	0	0	0	0	0	5.600.000	0	5.600.000	5.600.000	0
4.06.4.06.03.01.17.0024.5.2.2.15	Belanja Perjalanan Dinas	144.150.000	0	0	0	0	0	0	0	132.822.421	6.910.673	139.733.094	139.733.094	4.416.906
4.06.4.06.03.01.17.0024.5.2.2.15.01	Belanja Perjalanan Dinas Dalam Daerah	89.250.000	0	0	0	0	0	0	0	83.816.372	5.423.420	89.239.792	89.239.792	10.208
4.06.4.06.03.01.17.0024.5.2.2.15.02	Belanja Perjalanan Dinas Luar Daerah	54.900.000	0	0	0	0	0	0	0	49.006.049	1.487.253	50.493.302	50.493.302	4.406.698
4.06.4.06.03.01.17.0025	Kegiatan Peningkatan Kualitas pelaksanaan kebijakan bidang Energi Sumber Daya Mineral	275.000.000	0	0	0	0	0	0	0	252.306.250	15.645.400	267.951.650	267.951.650	7.048.350
4.06.4.06.03.01.17.0025.5.2.2	Belanja Barang dan Jasa	275.000.000	0	0	0	0	0	0	0	252.306.250	15.645.400	267.951.650	267.951.650	7.048.350
4.06.4.06.03.01.17.0025.5.2.2.01	Belanja Bahan Pakai Habis	1.200.000	0	0	0	0	0	0	0	900.000	300.000	1.200.000	1.200.000	0
4.06.4.06.03.01.17.0025.5.2.2.01.16	Belanja Dekorasi/Dokumentasi	1.200.000	0	0	0	0	0	0	0	900.000	300.000	1.200.000	1.200.000	0
4.06.4.06.03.01.17.0025.5.2.2.03	Belanja Jasa Kantor	35.750.000	0	0	0	0	0	0	0	32.500.000	3.250.000	35.750.000	35.750.000	0
4.06.4.06.03.01.17.0025.5.2.2.03.32	Belanja Jasa Tenaga Teknis	35.750.000	0	0	0	0	0	0	0	32.500.000	3.250.000	35.750.000	35.750.000	0
4.06.4.06.03.01.17.0025.5.2.2.06	Belanja Cetak dan Peggandaan	5.990.000	0	0	0	0	0	0	0	4.096.700	1.655.000	5.751.700	5.751.700	238.300
4.06.4.06.03.01.17.0025.5.2.2.06.01	Belanja Cetak	3.125.000	0	0	0	0	0	0	0	1.460.000	1.655.000	3.115.000	3.115.000	10.000
4.06.4.06.03.01.17.0025.5.2.2.06.02	Belanja Peggandaan	2.865.000	0	0	0	0	0	0	0	2.636.700	0	2.636.700	2.636.700	228.300
4.06.4.06.03.01.17.0025.5.2.2.11	Belanja Makanan dan Minuman	13.500.000	0	0	0	0	0	0	0	7.570.000	0	7.570.000	7.570.000	5.930.000
4.06.4.06.03.01.17.0025.5.2.2.11.02	Belanja Makanan Dan Minuman Rapat	13.500.000	0	0	0	0	0	0	0	7.570.000	0	7.570.000	7.570.000	5.930.000
4.06.4.06.03.01.17.0025.5.2.2.15	Belanja Perjalanan Dinas	218.560.000	0	0	0	0	0	0	0	207.239.550	10.440.400	217.679.950	217.679.950	880.050
4.06.4.06.03.01.17.0025.5.2.2.15.01	Belanja Perjalanan Dinas Dalam Daerah	142.800.000	0	0	0	0	0	0	0	142.713.850	0	142.713.850	142.713.850	86.150
4.06.4.06.03.01.17.0025.5.2.2.15.02	Belanja Perjalanan Dinas Luar Daerah	75.760.000	0	0	0	0	0	0	0	64.525.700	10.440.400	74.966.100	74.966.100	793.900
4.06.4.06.03.01.17.0026	Kegiatan Peningkatan Kualitas pelaksanaan kebijakan bidang Ketahanan Pangan	200.000.000	0	0	0	0	0	0	0	190.888.200	7.600.000	198.488.200	198.488.200	1.511.800
4.06.4.06.03.01.17.0026.5.2.1	Belanja Pegawai	40.000.000	0	0	0	0	0	0	0	40.000.000	0	40.000.000	40.000.000	0
4.06.4.06.03.01.17.0026.5.2.1.02	Honorarium Non PNS	40.000.000	0	0	0	0	0	0	0	40.000.000	0	40.000.000	40.000.000	0
4.06.4.06.03.01.17.0026.5.2.1.02.11	Uang Harian Peserta Kegiatan	40.000.000	0	0	0	0	0	0	0	40.000.000	0	40.000.000	40.000.000	0
4.06.4.06.03.01.17.0026.5.2.2	Belanja Barang dan Jasa	160.000.000	0	0	0	0	0	0	0	150.888.200	7.600.000	158.488.200	158.488.200	1.511.800
4.06.4.06.03.01.17.0026.5.2.2.01	Belanja Bahan Pakai Habis	3.567.000	0	0	0	0	0	0	0	3.567.000	0	3.567.000	3.567.000	0
4.06.4.06.03.01.17.0026.5.2.2.01.01	Belanja Alat Tulis Kantor	1.977.000	0	0	0	0	0	0	0	1.977.000	0	1.977.000	1.977.000	0

4.06.4.06.03.01.17.0026.5.2.2.01.04	Belanja Perangko, Materai Dan Benda Pos Lainnya	390.000	0	0	0	0	0	0	0	390.000	0	390.000	390.000	0
4.06.4.06.03.01.17.0026.5.2.2.01.16	Belanja Dekorasi/Dokumentasi	1.200.000	0	0	0	0	0	0	0	1.200.000	0	1.200.000	1.200.000	0
4.06.4.06.03.01.17.0026.5.2.2.03	Belanja Jasa Kantor	22.400.000	0	0	0	0	0	0	0	18.400.000	4.000.000	22.400.000	22.400.000	0
4.06.4.06.03.01.17.0026.5.2.2.03.20	Belanja Jasa Pengajar/Instruktur/Narasumber/Tenaga Ahli	22.400.000	0	0	0	0	0	0	0	18.400.000	4.000.000	22.400.000	22.400.000	0
4.06.4.06.03.01.17.0026.5.2.2.06	Belanja Cetak dan Penggandaan	10.520.000	0	0	0	0	0	0	0	8.720.000	1.800.000	10.520.000	10.520.000	0
4.06.4.06.03.01.17.0026.5.2.2.06.01	Belanja Cetak	6.700.000	0	0	0	0	0	0	0	4.900.000	1.800.000	6.700.000	6.700.000	0
4.06.4.06.03.01.17.0026.5.2.2.06.02	Belanja Penggandaan	3.820.000	0	0	0	0	0	0	0	3.820.000	0	3.820.000	3.820.000	0
4.06.4.06.03.01.17.0026.5.2.2.07	Belanja Sewa Rumah/Gedung/Gudang/Parkir	23.750.000	0	0	0	0	0	0	0	23.750.000	0	23.750.000	23.750.000	0
4.06.4.06.03.01.17.0026.5.2.2.07.07	Belanja Sewa Hotel	23.750.000	0	0	0	0	0	0	0	23.750.000	0	23.750.000	23.750.000	0
4.06.4.06.03.01.17.0026.5.2.2.10	Belanja Sewa Perlengkapan dan Peralatan Kantor	4.000.000	0	0	0	0	0	0	0	4.000.000	0	4.000.000	4.000.000	0
4.06.4.06.03.01.17.0026.5.2.2.10.05	Belanja Sewa Tenda	2.500.000	0	0	0	0	0	0	0	2.500.000	0	2.500.000	2.500.000	0
4.06.4.06.03.01.17.0026.5.2.2.10.08	Belanja Sewa Peralatan Elektronik	1.500.000	0	0	0	0	0	0	0	1.500.000	0	1.500.000	1.500.000	0
4.06.4.06.03.01.17.0026.5.2.2.11	Belanja Makanan dan Minuman	32.900.000	0	0	0	0	0	0	0	30.900.000	1.800.000	32.700.000	32.700.000	200.000
4.06.4.06.03.01.17.0026.5.2.2.11.02	Belanja Makanan Dan Minuman Rapat	10.400.000	0	0	0	0	0	0	0	8.400.000	1.800.000	10.200.000	10.200.000	200.000
4.06.4.06.03.01.17.0026.5.2.2.11.05	Belanja Makanan Dan Minuman Peserta Kegiatan	22.500.000	0	0	0	0	0	0	0	22.500.000	0	22.500.000	22.500.000	0
4.06.4.06.03.01.17.0026.5.2.2.15	Belanja Perjalanan Dinas	62.863.000	0	0	0	0	0	0	0	61.551.200	0	61.551.200	61.551.200	1.311.800
4.06.4.06.03.01.17.0026.5.2.2.15.01	Belanja Perjalanan Dinas Dalam Daerah	24.400.000	0	0	0	0	0	0	0	24.392.900	0	24.392.900	24.392.900	7.100
4.06.4.06.03.01.17.0026.5.2.2.15.02	Belanja Perjalanan Dinas Luar Daerah	38.463.000	0	0	0	0	0	0	0	37.158.300	0	37.158.300	37.158.300	1.304.700
4.06.4.06.03.01.17.0027	Kegiatan Peningkatan Kualitas pelaksanaan kebijakan bidang Kelautan perikanan	450.000.000	0	0	0	0	0	0	0	397.135.574	49.500.000	446.635.574	446.635.574	3.364.426
4.06.4.06.03.01.17.0027.5.2.1	Belanja Pegawai	83.500.000	0	0	0	0	0	0	0	83.300.000	0	83.300.000	83.300.000	200.000
4.06.4.06.03.01.17.0027.5.2.1.02	Honorarium Non PNS	83.500.000	0	0	0	0	0	0	0	83.300.000	0	83.300.000	83.300.000	200.000
4.06.4.06.03.01.17.0027.5.2.1.02.04	Honorarium Pelaksana Kegiatan	76.500.000	0	0	0	0	0	0	0	76.500.000	0	76.500.000	76.500.000	0
4.06.4.06.03.01.17.0027.5.2.1.02.11	Uang Harian Peserta Kegiatan	7.000.000	0	0	0	0	0	0	0	6.800.000	0	6.800.000	6.800.000	200.000
4.06.4.06.03.01.17.0027.5.2.2	Belanja Barang dan Jasa	366.500.000	0	0	0	0	0	0	0	313.835.574	49.500.000	363.335.574	363.335.574	3.164.426
4.06.4.06.03.01.17.0027.5.2.2.01	Belanja Bahan Pakal Habis	5.272.000	0	0	0	0	0	0	0	5.272.000	0	5.272.000	5.272.000	0
4.06.4.06.03.01.17.0027.5.2.2.01.01	Belanja Alat Tulis Kantor	1.952.000	0	0	0	0	0	0	0	1.952.000	0	1.952.000	1.952.000	0
4.06.4.06.03.01.17.0027.5.2.2.01.04	Belanja Perangko, Materai Dan Benda Pos Lainnya	120.000	0	0	0	0	0	0	0	120.000	0	120.000	120.000	0
4.06.4.06.03.01.17.0027.5.2.2.01.16	Belanja Dekorasi/Dokumentasi	3.200.000	0	0	0	0	0	0	0	3.200.000	0	3.200.000	3.200.000	0
4.06.4.06.03.01.17.0027.5.2.2.03	Belanja Jasa Kantor	34.600.000	0	0	0	0	0	0	0	32.300.000	0	32.300.000	32.300.000	2.300.000
4.06.4.06.03.01.17.0027.5.2.2.03.20	Belanja Jasa Pengajar/Instruktur/Narasumber/Tenaga Ahli	34.600.000	0	0	0	0	0	0	0	32.300.000	0	32.300.000	32.300.000	2.300.000
4.06.4.06.03.01.17.0027.5.2.2.06	Belanja Cetak dan Penggandaan	3.828.000	0	0	0	0	0	0	0	3.578.000	0	3.578.000	3.578.000	250.000
4.06.4.06.03.01.17.0027.5.2.2.06.01	Belanja Cetak	1.050.000	0	0	0	0	0	0	0	1.050.000	0	1.050.000	1.050.000	0
4.06.4.06.03.01.17.0027.5.2.2.06.02	Belanja Penggandaan	2.778.000	0	0	0	0	0	0	0	2.528.000	0	2.528.000	2.528.000	250.000
4.06.4.06.03.01.17.0027.5.2.2.07	Belanja Sewa Rumah/Gedung/Gudang/Parkir	50.000.000	0	0	0	0	0	0	0	0	49.500.000	49.500.000	49.500.000	500.000
4.06.4.06.03.01.17.0027.5.2.2.07.02	Belanja Sewa Gedung/Kantor/Tempat	50.000.000	0	0	0	0	0	0	0	0	49.500.000	49.500.000	49.500.000	500.000
4.06.4.06.03.01.17.0027.5.2.2.11	Belanja Makanan dan Minuman	46.750.000	0	0	0	0	0	0	0	46.750.000	0	46.750.000	46.750.000	0
4.06.4.06.03.01.17.0027.5.2.2.11.02	Belanja Makanan Dan Minuman Rapat	6.750.000	0	0	0	0	0	0	0	6.750.000	0	6.750.000	6.750.000	0
4.06.4.06.03.01.17.0027.5.2.2.11.05	Belanja Makanan Dan Minuman Peserta Kegiatan	40.000.000	0	0	0	0	0	0	0	40.000.000	0	40.000.000	40.000.000	0
4.06.4.06.03.01.17.0027.5.2.2.15	Belanja Perjalanan Dinas	226.050.000	0	0	0	0	0	0	0	225.935.574	0	225.935.574	225.935.574	114.426

4.06.4.06.03.01.17.0027.5.2.2.15.01	Belanja Perjalanan Dinas Dalam Daerah	104.100.000	0	0	0	0	0	0	0	104.007.874	0	104.007.874	104.007.874	92.126
4.06.4.06.03.01.17.0027.5.2.2.15.02	Belanja Perjalanan Dinas Luar Daerah	121.950.000	0	0	0	0	0	0	0	121.927.700	0	121.927.700	121.927.700	22.300
4.06.4.06.03.01.17.0028	Kegiatan Peningkatan Kualitas pelaksanaan kebijakan bidang Pertanian, Peternakan dan Perkebunan	1.600.000.000	0	0	0	701.800.000	123.000.000	824.800.000	688.906.118	74.737.500	763.643.618	1.588.443.618	11.556.382	
4.06.4.06.03.01.17.0028.5.2.1	Belanja Pegawai	139.600.000	0	0	0	90.000.000	0	90.000.000	49.600.000	0	49.600.000	139.600.000	0	
4.06.4.06.03.01.17.0028.5.2.1.02	Honorarium Non PNS	139.600.000	0	0	0	90.000.000	0	90.000.000	49.600.000	0	49.600.000	139.600.000	0	
4.06.4.06.03.01.17.0028.5.2.1.02.04	Honorarium Pelaksana Kegiatan	49.600.000	0	0	0	0	0	0	49.600.000	0	49.600.000	49.600.000	0	
4.06.4.06.03.01.17.0028.5.2.1.02.14	Upah Pekerja Seni	90.000.000	0	0	0	90.000.000	0	90.000.000	0	0	0	90.000.000	0	
4.06.4.06.03.01.17.0028.5.2.2	Belanja Barang dan Jasa	1.460.400.000	0	0	0	611.800.000	123.000.000	734.800.000	639.308.118	74.737.500	714.043.618	1.448.843.618	11.556.382	
4.06.4.06.03.01.17.0028.5.2.2.01	Belanja Bahan Pakai Habis	203.454.000	0	0	0	130.000.000	20.750.000	150.750.000	41.884.000	10.500.000	52.384.000	203.134.000	320.000	
4.06.4.06.03.01.17.0028.5.2.2.01.01	Belanja Alat Tulis Kantor	15.279.000	0	0	0	0	0	0	14.779.000	500.000	15.279.000	15.279.000	0	
4.06.4.06.03.01.17.0028.5.2.2.01.04	Belanja Perangko, Materai Dan Benda Pos Lainnya	1.275.000	0	0	0	0	0	0	1.275.000	0	1.275.000	1.275.000	0	
4.06.4.06.03.01.17.0028.5.2.2.01.15	Belanja Alat Peraga/Bahan Pelatihan/Praktek	20.000.000	0	0	0	0	0	0	19.930.000	0	19.930.000	19.930.000	70.000	
4.06.4.06.03.01.17.0028.5.2.2.01.16	Belanja Dekorasi/Dokumentasi	86.000.000	0	0	0	30.000.000	20.750.000	50.750.000	5.000.000	10.000.000	15.000.000	65.750.000	250.000	
4.06.4.06.03.01.17.0028.5.2.2.01.19	Belanja Souvenir/Cendera Mata	100.900.000	0	0	0	100.000.000	0	100.000.000	900.000	0	900.000	100.900.000	0	
4.06.4.06.03.01.17.0028.5.2.2.02	Belanja Bahan/Material	5.000.000	0	0	0	0	0	0	5.000.000	0	5.000.000	5.000.000	0	
4.06.4.06.03.01.17.0028.5.2.2.02.04	Belanja Bahan Obat-Obatan	5.000.000	0	0	0	0	0	0	5.000.000	0	5.000.000	5.000.000	0	
4.06.4.06.03.01.17.0028.5.2.2.03	Belanja Jasa Kantor	195.600.000	0	0	0	98.200.000	0	98.200.000	87.100.000	6.500.000	93.600.000	191.800.000	3.800.000	
4.06.4.06.03.01.17.0028.5.2.2.03.16	Belanja Jasa Publikasi	87.000.000	0	0	0	86.200.000	0	86.200.000	0	0	0	86.200.000	800.000	
4.06.4.06.03.01.17.0028.5.2.2.03.20	Belanja Jasa Pengajar/Instruktur/Narasumber/Tenaga Ahli	25.100.000	0	0	0	0	0	0	22.100.000	0	22.100.000	22.100.000	3.000.000	
4.06.4.06.03.01.17.0028.5.2.2.03.21	Belanja Jasa Pengawasan	12.000.000	0	0	0	12.000.000	0	12.000.000	0	0	0	12.000.000	0	
4.06.4.06.03.01.17.0028.5.2.2.03.32	Belanja Jasa Tenaga Teknis	71.500.000	0	0	0	0	0	0	65.000.000	6.500.000	71.500.000	71.500.000	0	
4.06.4.06.03.01.17.0028.5.2.2.06	Belanja Cetak dan Penggandaan	48.876.000	0	0	0	41.000.000	0	41.000.000	7.696.000	180.000	7.876.000	48.876.000	0	
4.06.4.06.03.01.17.0028.5.2.2.06.01	Belanja Cetak	42.400.000	0	0	0	41.000.000	0	41.000.000	1.400.000	0	1.400.000	42.400.000	0	
4.06.4.06.03.01.17.0028.5.2.2.06.02	Belanja Penggandaan	6.476.000	0	0	0	0	0	0	6.296.000	180.000	6.476.000	6.476.000	0	
4.06.4.06.03.01.17.0028.5.2.2.07	Belanja Sewa Rumah/Gedung/Gudang/Parkir	48.000.000	0	0	0	48.000.000	0	48.000.000	0	0	0	48.000.000	0	
4.06.4.06.03.01.17.0028.5.2.2.07.06	Belanja Sewa Kamar/Akomodasi	48.000.000	0	0	0	48.000.000	0	48.000.000	0	0	0	48.000.000	0	
4.06.4.06.03.01.17.0028.5.2.2.08	Belanja Sewa Sarana Mobilitas	32.000.000	0	0	0	20.000.000	0	20.000.000	0	6.000.000	6.000.000	26.000.000	6.000.000	
4.06.4.06.03.01.17.0028.5.2.2.08.01	Belanja Sewa Sarana Mobilitas Darat	32.000.000	0	0	0	20.000.000	0	20.000.000	0	6.000.000	6.000.000	26.000.000	6.000.000	
4.06.4.06.03.01.17.0028.5.2.2.10	Belanja Sewa Perlengkapan dan Peralatan Kantor	203.000.000	0	0	0	112.000.000	41.000.000	153.000.000	24.500.000	25.000.000	49.500.000	202.500.000	500.000	
4.06.4.06.03.01.17.0028.5.2.2.10.01	Belanja Sewa Meja Kursi	20.000.000	0	0	0	8.000.000	12.000.000	20.000.000	0	0	0	20.000.000	0	
4.06.4.06.03.01.17.0028.5.2.2.10.05	Belanja Sewa Tenda	100.000.000	0	0	0	30.000.000	20.000.000	50.000.000	24.500.000	25.000.000	49.500.000	99.500.000	500.000	
4.06.4.06.03.01.17.0028.5.2.2.10.08	Belanja Sewa Peralatan Elektronik	83.000.000	0	0	0	74.000.000	9.000.000	83.000.000	0	0	0	83.000.000	0	
4.06.4.06.03.01.17.0028.5.2.2.11	Belanja Makanan dan Minuman	211.350.000	0	0	0	110.100.000	61.250.000	171.350.000	39.475.000	0	39.475.000	210.825.000	525.000	
4.06.4.06.03.01.17.0028.5.2.2.11.02	Belanja Makanan Dan Minuman Rapat	36.400.000	0	0	0	0	0	0	36.275.000	0	36.275.000	36.275.000	125.000	
4.06.4.06.03.01.17.0028.5.2.2.11.05	Belanja Makanan Dan Minuman Peserta Kegiatan	174.950.000	0	0	0	110.100.000	61.250.000	171.350.000	3.200.000	0	3.200.000	174.550.000	400.000	
4.06.4.06.03.01.17.0028.5.2.2.13	Belanja Pakalan Kerja	67.500.000	0	0	0	52.500.000	0	52.500.000	0	15.000.000	15.000.000	67.500.000	0	
4.06.4.06.03.01.17.0028.5.2.2.13.01	Belanja Pakaian Kerja Lapangan	67.500.000	0	0	0	52.500.000	0	52.500.000	0	15.000.000	15.000.000	67.500.000	0	
4.06.4.06.03.01.17.0028.5.2.2.15	Belanja Perjalanan Dinas	427.120.000	0	0	0	0	0	0	415.151.118	11.557.500	426.708.618	426.708.618	411.382	
4.06.4.06.03.01.17.0028.5.2.2.15.01	Belanja Perjalanan Dinas Dalam Daerah	311.400.000	0	0	0	0	0	0	299.793.000	11.557.500	311.350.500	311.350.500	49.500	
4.06.4.06.03.01.17.0028.5.2.2.15.02	Belanja Perjalanan Dinas Luar Daerah	115.720.000	0	0	0	0	0	0	115.358.118	0	115.358.118	115.358.118	361.882	
4.06.4.06.03.01.17.0028.5.2.2.30	Uang Untuk Diberikan Kepada Pihak Ketiga/Masyarakat	18.500.000	0	0	0	0	0	0	18.500.000	0	18.500.000	18.500.000	0	

4.06.4.06.03.01.17.0028.5.2.2.30.01	Belanja Hadiah Uang Atas Prestasi	18.500.000	0	0	0	0	0	0	0	18.500.000	0	18.500.000	18.500.000	0
4.06.4.06.03.01.17.0040	Kegiatan Peningkatan Kualitas pelaksanaan kebijakan bidang Pekerjaan Umum dan Penataan Ruang	350.000.000	0	0	0	0	0	0	0	343.305.700	2.959.800	346.265.500	346.265.500	3.734.500
4.06.4.06.03.01.17.0040.5.2.1	Belanja Pegawai	10.000.000	0	0	0	0	0	0	0	10.000.000	0	10.000.000	10.000.000	0
4.06.4.06.03.01.17.0040.5.2.1.02	Honorarium Non PNS	10.000.000	0	0	0	0	0	0	0	10.000.000	0	10.000.000	10.000.000	0
4.06.4.06.03.01.17.0040.5.2.1.02.04	Honorarium Pelaksana Kegiatan	10.000.000	0	0	0	0	0	0	0	10.000.000	0	10.000.000	10.000.000	0
4.06.4.06.03.01.17.0040.5.2.2	Belanja Barang dan Jasa	340.000.000	0	0	0	0	0	0	0	333.305.700	2.959.800	336.265.500	336.265.500	3.734.500
4.06.4.06.03.01.17.0040.5.2.2.01	Belanja Bahan Pakal Habis	21.495.000	0	0	0	0	0	0	0	21.494.000	0	21.494.000	21.494.000	1.000
4.06.4.06.03.01.17.0040.5.2.2.01.01	Belanja Alat Tulis Kantor	4.495.000	0	0	0	0	0	0	0	4.494.000	0	4.494.000	4.494.000	1.000
4.06.4.06.03.01.17.0040.5.2.2.01.04	Belanja Perangko, Materai Dan Benda Pos Lainnya	600.000	0	0	0	0	0	0	0	600.000	0	600.000	600.000	0
4.06.4.06.03.01.17.0040.5.2.2.01.16	Belanja Dekorasi/Dokumentasi	1.400.000	0	0	0	0	0	0	0	1.400.000	0	1.400.000	1.400.000	0
4.06.4.06.03.01.17.0040.5.2.2.01.21	Belanja Perlengkapan Diklat/Seminar/Bintek/Sosialisasi/Lokakarya	15.000.000	0	0	0	0	0	0	0	15.000.000	0	15.000.000	15.000.000	0
4.06.4.06.03.01.17.0040.5.2.2.03	Belanja Jasa Kantor	15.800.000	0	0	0	0	0	0	0	13.500.000	0	13.500.000	13.500.000	2.300.000
4.06.4.06.03.01.17.0040.5.2.2.03.20	Belanja Jasa Pengajar/Instruktur/Narasumber/Tenaga Ahli	15.800.000	0	0	0	0	0	0	0	13.500.000	0	13.500.000	13.500.000	2.300.000
4.06.4.06.03.01.17.0040.5.2.2.06	Belanja Cetak dan Penggandaan	4.545.000	0	0	0	0	0	0	0	4.045.000	500.000	4.545.000	4.545.000	0
4.06.4.06.03.01.17.0040.5.2.2.06.01	Belanja Cetak	2.370.000	0	0	0	0	0	0	0	1.870.000	500.000	2.370.000	2.370.000	0
4.06.4.06.03.01.17.0040.5.2.2.06.02	Belanja Penggandaan	2.175.000	0	0	0	0	0	0	0	2.175.000	0	2.175.000	2.175.000	0
4.06.4.06.03.01.17.0040.5.2.2.07	Belanja Sewa Rumah/Gedung/Gudang/Parkir	19.250.000	0	0	0	0	0	0	0	18.350.000	0	18.350.000	18.350.000	900.000
4.06.4.06.03.01.17.0040.5.2.2.07.02	Belanja Sewa Gedung/Kantor/Tempat	3.500.000	0	0	0	0	0	0	0	3.500.000	0	3.500.000	3.500.000	0
4.06.4.06.03.01.17.0040.5.2.2.07.07	Belanja Sewa Hotel	15.750.000	0	0	0	0	0	0	0	14.850.000	0	14.850.000	14.850.000	900.000
4.06.4.06.03.01.17.0040.5.2.2.08	Belanja Sewa Sarana Mobilitas	24.000.000	0	0	0	0	0	0	0	23.595.000	0	23.595.000	23.595.000	405.000
4.06.4.06.03.01.17.0040.5.2.2.08.01	Belanja Sewa Sarana Mobilitas Darat	24.000.000	0	0	0	0	0	0	0	23.595.000	0	23.595.000	23.595.000	405.000
4.06.4.06.03.01.17.0040.5.2.2.11	Belanja Makanan dan Minuman	43.150.000	0	0	0	0	0	0	0	43.110.000	0	43.110.000	43.110.000	40.000
4.06.4.06.03.01.17.0040.5.2.2.11.02	Belanja Makanan Dan Minuman Rapat	10.000.000	0	0	0	0	0	0	0	10.000.000	0	10.000.000	10.000.000	0
4.06.4.06.03.01.17.0040.5.2.2.11.05	Belanja Makanan Dan Minuman Peserta Kegiatan	33.150.000	0	0	0	0	0	0	0	33.110.000	0	33.110.000	33.110.000	40.000
4.06.4.06.03.01.17.0040.5.2.2.13	Belanja Pakaian Kerja	10.000.000	0	0	0	0	0	0	0	9.950.000	0	9.950.000	9.950.000	50.000
4.06.4.06.03.01.17.0040.5.2.2.13.01	Belanja Pakaian Kerja Lapangan	10.000.000	0	0	0	0	0	0	0	9.950.000	0	9.950.000	9.950.000	50.000
4.06.4.06.03.01.17.0040.5.2.2.15	Belanja Perjalanan Dinas	201.760.000	0	0	0	0	0	0	0	199.261.700	2.459.800	201.721.500	201.721.500	38.500
4.06.4.06.03.01.17.0040.5.2.2.15.01	Belanja Perjalanan Dinas Dalam Daerah	66.190.000	0	0	0	0	0	0	0	65.711.500	440.000	66.151.500	66.151.500	38.500
4.06.4.06.03.01.17.0040.5.2.2.15.02	Belanja Perjalanan Dinas Luar Daerah	135.570.000	0	0	0	0	0	0	0	133.550.200	2.019.800	135.570.000	135.570.000	0
4.06.4.06.03.01.17.0041	Kegiatan Peningkatan Kualitas pelaksanaan kebijakan bidang Perumahan Rakyat dan Kawasan Permukiman	300.000.000	0	0	0	60.175.000	0	60.175.000	0	217.067.100	9.577.400	226.644.500	226.644.500	13.180.500
4.06.4.06.03.01.17.0041.5.2.2	Belanja Barang dan Jasa	300.000.000	0	0	0	60.175.000	0	60.175.000	0	217.067.100	9.577.400	226.644.500	226.644.500	13.180.500
4.06.4.06.03.01.17.0041.5.2.2.01	Belanja Bahan Pakal Habis	20.985.000	0	0	0	0	0	0	0	20.660.000	0	20.660.000	20.660.000	325.000
4.06.4.06.03.01.17.0041.5.2.2.01.01	Belanja Alat Tulis Kantor	2.945.000	0	0	0	0	0	0	0	2.940.000	0	2.940.000	2.940.000	5.000
4.06.4.06.03.01.17.0041.5.2.2.01.04	Belanja Perangko, Materai Dan Benda Pos Lainnya	90.000	0	0	0	0	0	0	0	0	0	0	0	90.000
4.06.4.06.03.01.17.0041.5.2.2.01.16	Belanja Dekorasi/Dokumentasi	700.000	0	0	0	0	0	0	0	700.000	0	700.000	700.000	0
4.06.4.06.03.01.17.0041.5.2.2.01.21	Belanja Perlengkapan Diklat/Seminar/Bintek/Sosialisasi/Lokakarya	17.250.000	0	0	0	0	0	0	0	17.020.000	0	17.020.000	17.020.000	230.000
4.06.4.06.03.01.17.0041.5.2.2.03	Belanja Jasa Kantor	16.400.000	0	0	0	0	0	0	0	16.400.000	0	16.400.000	16.400.000	0
4.06.4.06.03.01.17.0041.5.2.2.03.20	Belanja Jasa Pengajar/Instruktur/Narasumber/Tenaga Ahli	16.400.000	0	0	0	0	0	0	0	16.400.000	0	16.400.000	16.400.000	0

4.06.4.06.03.01.17.0041.5.2.2.06	Belanja Cetak dan Penggandaan	3.540.000	0	0	0	0	0	0	0	2.685.000	605.000	3.290.000	3.290.000	250.000
4.06.4.06.03.01.17.0041.5.2.2.06.01	Belanja Cetak	1.240.000	0	0	0	0	0	0	0	740.000	250.000	990.000	990.000	250.000
4.06.4.06.03.01.17.0041.5.2.2.06.02	Belanja Penggandaan	2.300.000	0	0	0	0	0	0	0	1.945.000	355.000	2.300.000	2.300.000	0
4.06.4.06.03.01.17.0041.5.2.2.07	Belanja Sewa Rumah/Gedung/Gudang/Parkir	2.500.000	0	0	0	0	0	0	0	2.500.000	0	2.500.000	2.500.000	0
4.06.4.06.03.01.17.0041.5.2.2.07.02	Belanja Sewa Gedung/Kantor/Tempat	2.500.000	0	0	0	0	0	0	0	2.500.000	0	2.500.000	2.500.000	0
4.06.4.06.03.01.17.0041.5.2.2.07.07	Belanja Sewa Hotel	0	0	0	0	0	0	0	0	0	0	0	0	0
4.06.4.06.03.01.17.0041.5.2.2.11	Belanja Makanan dan Minuman	13.475.000	0	0	0	0	0	0	0	13.395.000	0	13.395.000	13.395.000	80.000
4.06.4.06.03.01.17.0041.5.2.2.11.02	Belanja Makanan Dan Minuman Rapat	6.000.000	0	0	0	0	0	0	0	5.920.000	0	5.920.000	5.920.000	80.000
4.06.4.06.03.01.17.0041.5.2.2.11.05	Belanja Makanan Dan Minuman Peserta Kegiatan	7.475.000	0	0	0	0	0	0	0	7.475.000	0	7.475.000	7.475.000	0
4.06.4.06.03.01.17.0041.5.2.2.13	Belanja Pakalan Kerja	72.500.000	0	0	0	60.175.000	0	60.175.000	0	0	0	0	60.175.000	12.325.000
4.06.4.06.03.01.17.0041.5.2.2.13.01	Belanja Pakaian Kerja Lapangan	72.500.000	0	0	0	60.175.000	0	60.175.000	0	0	0	0	60.175.000	12.325.000
4.06.4.06.03.01.17.0041.5.2.2.15	Belanja Perjalanan Dinas	170.600.000	0	0	0	0	0	0	0	161.427.100	8.972.400	170.399.500	170.399.500	200.500
4.06.4.06.03.01.17.0041.5.2.2.15.01	Belanja Perjalanan Dinas Dalam Daerah	140.240.000	0	0	0	0	0	0	0	132.854.500	7.215.000	140.069.500	140.069.500	170.500
4.06.4.06.03.01.17.0041.5.2.2.15.02	Belanja Perjalanan Dinas Luar Daerah	30.360.000	0	0	0	0	0	0	0	28.572.600	1.757.400	30.330.000	30.330.000	30.000
4.06.4.06.03.01.18	Peningkatan Efektifitas Pelaksanaan Fungsi Perangkat Daerah	900.000.000	0	0	0	58.850.000	0	58.850.000	0	695.320.728	103.543.952	798.864.680	857.714.680	42.285.320
4.06.4.06.03.01.18.0016	Kegiatan Peningkatan Efektifitas Pelaksanaan Fungsi Perangkat Daerah Bidang Pekerjaan Umum dan Penataan Ruang	250.000.000	0	0	0	58.850.000	0	58.850.000	0	179.102.100	8.320.000	187.422.100	246.272.100	3.727.900
4.06.4.06.03.01.18.0016.5.2.2	Belanja Barang dan Jasa	250.000.000	0	0	0	58.850.000	0	58.850.000	0	179.102.100	8.320.000	187.422.100	246.272.100	3.727.900
4.06.4.06.03.01.18.0016.5.2.2.01	Belanja Bahan Pakal Habis	30.426.000	0	0	0	0	0	0	0	28.225.000	0	28.225.000	28.225.000	2.201.000
4.06.4.06.03.01.18.0016.5.2.2.01.01	Belanja Alat Tulis Kantor	13.426.000	0	0	0	0	0	0	0	13.425.000	0	13.425.000	13.425.000	1.000
4.06.4.06.03.01.18.0016.5.2.2.01.04	Belanja Perangko, Materai Dan Benda Pos Lainnya	600.000	0	0	0	0	0	0	0	600.000	0	600.000	600.000	0
4.06.4.06.03.01.18.0016.5.2.2.01.16	Belanja Dekorasi/Dokumentasi	1.400.000	0	0	0	0	0	0	0	1.400.000	0	1.400.000	1.400.000	0
4.06.4.06.03.01.18.0016.5.2.2.01.21	Belanja Perlengkapan Diklat/Seminar/Bintek/Sosialisasi/Lokakarya	15.000.000	0	0	0	0	0	0	0	12.800.000	0	12.800.000	12.800.000	2.200.000
4.06.4.06.03.01.18.0016.5.2.2.03	Belanja Jasa Kantor	19.100.000	0	0	0	0	0	0	0	19.100.000	0	19.100.000	19.100.000	0
4.06.4.06.03.01.18.0016.5.2.2.03.20	Belanja Jasa Pengajar/Instruktur/Narasumber/Tenaga Ahli	19.100.000	0	0	0	0	0	0	0	19.100.000	0	19.100.000	19.100.000	0
4.06.4.06.03.01.18.0016.5.2.2.06	Belanja Cetak dan Penggandaan	4.544.000	0	0	0	0	0	0	0	4.044.000	500.000	4.544.000	4.544.000	0
4.06.4.06.03.01.18.0016.5.2.2.06.01	Belanja Cetak	2.370.000	0	0	0	0	0	0	0	1.870.000	500.000	2.370.000	2.370.000	0
4.06.4.06.03.01.18.0016.5.2.2.06.02	Belanja Penggandaan	2.174.000	0	0	0	0	0	0	0	2.174.000	0	2.174.000	2.174.000	0
4.06.4.06.03.01.18.0016.5.2.2.07	Belanja Sewa Rumah/Gedung/Gudang/Parkir	75.150.000	0	0	0	58.850.000	0	58.850.000	0	14.850.000	0	14.850.000	73.700.000	1.450.000
4.06.4.06.03.01.18.0016.5.2.2.07.02	Belanja Sewa Gedung/Kantor/Tempat	0	0	0	0	0	0	0	0	0	0	0	0	0
4.06.4.06.03.01.18.0016.5.2.2.07.07	Belanja Sewa Hotel	75.150.000	0	0	0	58.850.000	0	58.850.000	0	14.850.000	0	14.850.000	73.700.000	1.450.000
4.06.4.06.03.01.18.0016.5.2.2.11	Belanja Makanan dan Minuman	12.400.000	0	0	0	0	0	0	0	12.400.000	0	12.400.000	12.400.000	0
4.06.4.06.03.01.18.0016.5.2.2.11.02	Belanja Makanan Dan Minuman Rapat	12.400.000	0	0	0	0	0	0	0	12.400.000	0	12.400.000	12.400.000	0
4.06.4.06.03.01.18.0016.5.2.2.11.05	Belanja Makanan Dan Minuman Peserta Kegiatan	0	0	0	0	0	0	0	0	0	0	0	0	0
4.06.4.06.03.01.18.0016.5.2.2.15	Belanja Perjalanan Dinas	108.380.000	0	0	0	0	0	0	0	100.483.100	7.820.000	108.303.100	108.303.100	76.900
4.06.4.06.03.01.18.0016.5.2.2.15.01	Belanja Perjalanan Dinas Dalam Daerah	69.560.000	0	0	0	0	0	0	0	61.663.100	7.820.000	69.483.100	69.483.100	76.900
4.06.4.06.03.01.18.0016.5.2.2.15.02	Belanja Perjalanan Dinas Luar Daerah	38.820.000	0	0	0	0	0	0	0	38.820.000	0	38.820.000	38.820.000	0
4.06.4.06.03.01.18.0017	Kegiatan Peningkatan Efektifitas Pelaksanaan Fungsi Perangkat Daerah Bidang Perumahan rakyat dan Kawasan Permukiman	100.000.000	0	0	0	0	0	0	0	95.295.000	4.186.000	99.481.000	99.481.000	519.000
4.06.4.06.03.01.18.0017.5.2.2	Belanja Barang dan Jasa	100.000.000	0	0	0	0	0	0	0	95.295.000	4.186.000	99.481.000	99.481.000	519.000

4.06.4.06.03.01.18.0017.5.2.2.01	Belanja Bahan Pakai Habis	24.100.000	0	0	0	0	0	0	0	23.735.000	0	23.735.000	23.735.000	365.000
4.06.4.06.03.01.18.0017.5.2.2.01.04	Belanja Perangko, Materai Dan Benda Pos Lainnya	450.000	0	0	0	0	0	0	0	450.000	0	450.000	450.000	0
4.06.4.06.03.01.18.0017.5.2.2.01.16	Belanja Dekorasi/Dokumentasi	1.400.000	0	0	0	0	0	0	0	1.400.000	0	1.400.000	1.400.000	0
4.06.4.06.03.01.18.0017.5.2.2.01.21	Belanja Perlengkapan Diklat/Seminar/Bintek/Sosialisasi/Lokakarya	22.250.000	0	0	0	0	0	0	0	21.885.000	0	21.885.000	21.885.000	365.000
4.06.4.06.03.01.18.0017.5.2.2.03	Belanja Jasa Kantor	16.100.000	0	0	0	0	0	0	0	16.100.000	0	16.100.000	16.100.000	0
4.06.4.06.03.01.18.0017.5.2.2.03.20	Belanja Jasa Pengajar/Instruktur/Narasumber/Tenaga Ahli	16.100.000	0	0	0	0	0	0	0	16.100.000	0	16.100.000	16.100.000	0
4.06.4.06.03.01.18.0017.5.2.2.06	Belanja Cetak dan Penggandaan	4.990.000	0	0	0	0	0	0	0	4.490.000	500.000	4.990.000	4.990.000	0
4.06.4.06.03.01.18.0017.5.2.2.06.01	Belanja Cetak	2.990.000	0	0	0	0	0	0	0	2.490.000	500.000	2.990.000	2.990.000	0
4.06.4.06.03.01.18.0017.5.2.2.06.02	Belanja Penggandaan	2.000.000	0	0	0	0	0	0	0	2.000.000	0	2.000.000	2.000.000	0
4.06.4.06.03.01.18.0017.5.2.2.11	Belanja Makanan dan Minuman	14.925.000	0	0	0	0	0	0	0	14.485.000	440.000	14.925.000	14.925.000	0
4.06.4.06.03.01.18.0017.5.2.2.11.02	Belanja Makanan Dan Minuman Rapat	4.200.000	0	0	0	0	0	0	0	3.760.000	440.000	4.200.000	4.200.000	0
4.06.4.06.03.01.18.0017.5.2.2.11.05	Belanja Makanan Dan Minuman Peserta Kegiatan	10.725.000	0	0	0	0	0	0	0	10.725.000	0	10.725.000	10.725.000	0
4.06.4.06.03.01.18.0017.5.2.2.15	Belanja Perjalanan Dinas	39.885.000	0	0	0	0	0	0	0	36.485.000	3.246.000	39.731.000	39.731.000	154.000
4.06.4.06.03.01.18.0017.5.2.2.15.01	Belanja Perjalanan Dinas Dalam Daerah	39.885.000	0	0	0	0	0	0	0	36.485.000	3.246.000	39.731.000	39.731.000	154.000
4.06.4.06.03.01.18.0018	Kegiatan Peningkatan Efektifitas Pelaksanaan Fungsi Perangkat Daerah Bidang Lingkungan Hidup dan Kehutanan	100.000.000	0	0	0	0	0	0	0	70.985.702	20.160.452	91.146.154	91.146.154	8.853.846
4.06.4.06.03.01.18.0018.5.2.2	Belanja Barang dan Jasa	100.000.000	0	0	0	0	0	0	0	70.985.702	20.160.452	91.146.154	91.146.154	8.853.846
4.06.4.06.03.01.18.0018.5.2.2.01	Belanja Bahan Pakai Habis	90.000	0	0	0	0	0	0	0	0	0	0	0	90.000
4.06.4.06.03.01.18.0018.5.2.2.01.16	Belanja Dekorasi/Dokumentasi	90.000	0	0	0	0	0	0	0	0	0	0	0	90.000
4.06.4.06.03.01.18.0018.5.2.2.03	Belanja Jasa Kantor	7.700.000	0	0	0	0	0	0	0	1.000.000	0	1.000.000	1.000.000	6.700.000
4.06.4.06.03.01.18.0018.5.2.2.03.20	Belanja Jasa Pengajar/Instruktur/Narasumber/Tenaga Ahli	7.700.000	0	0	0	0	0	0	0	1.000.000	0	1.000.000	1.000.000	6.700.000
4.06.4.06.03.01.18.0018.5.2.2.06	Belanja Cetak dan Penggandaan	530.000	0	0	0	0	0	0	0	530.000	0	530.000	530.000	0
4.06.4.06.03.01.18.0018.5.2.2.06.02	Belanja Penggandaan	530.000	0	0	0	0	0	0	0	530.000	0	530.000	530.000	0
4.06.4.06.03.01.18.0018.5.2.2.11	Belanja Makanan dan Minuman	13.500.000	0	0	0	0	0	0	0	13.175.000	315.000	13.490.000	13.490.000	10.000
4.06.4.06.03.01.18.0018.5.2.2.11.02	Belanja Makanan Dan Minuman Rapat	13.500.000	0	0	0	0	0	0	0	13.175.000	315.000	13.490.000	13.490.000	10.000
4.06.4.06.03.01.18.0018.5.2.2.11.05	Belanja Makanan Dan Minuman Peserta Kegiatan	0	0	0	0	0	0	0	0	0	0	0	0	0
4.06.4.06.03.01.18.0018.5.2.2.15	Belanja Perjalanan Dinas	78.180.000	0	0	0	0	0	0	0	56.280.702	19.845.452	76.126.154	76.126.154	2.053.846
4.06.4.06.03.01.18.0018.5.2.2.15.01	Belanja Perjalanan Dinas Dalam Daerah	31.070.000	0	0	0	0	0	0	0	28.844.700	1.551.000	30.395.700	30.395.700	674.300
4.06.4.06.03.01.18.0018.5.2.2.15.02	Belanja Perjalanan Dinas Luar Daerah	47.110.000	0	0	0	0	0	0	0	27.436.002	18.294.452	45.730.454	45.730.454	1.379.546
4.06.4.06.03.01.18.0019	Kegiatan Peningkatan Efektifitas Pelaksanaan Fungsi Perangkat Daerah Bidang Energi dan sumber daya mineral	100.000.000	0	0	0	0	0	0	0	74.365.000	17.235.500	91.600.500	91.600.500	8.399.500
4.06.4.06.03.01.18.0019.5.2.2	Belanja Barang dan Jasa	100.000.000	0	0	0	0	0	0	0	74.365.000	17.235.500	91.600.500	91.600.500	8.399.500
4.06.4.06.03.01.18.0019.5.2.2.01	Belanja Bahan Pakai Habis	210.000	0	0	0	0	0	0	0	210.000	0	210.000	210.000	0
4.06.4.06.03.01.18.0019.5.2.2.01.04	Belanja Perangko, Materai Dan Benda Pos Lainnya	210.000	0	0	0	0	0	0	0	210.000	0	210.000	210.000	0
4.06.4.06.03.01.18.0019.5.2.2.06	Belanja Cetak dan Penggandaan	4.690.000	0	0	0	0	0	0	0	1.928.000	2.030.000	3.958.000	3.958.000	732.000
4.06.4.06.03.01.18.0019.5.2.2.06.01	Belanja Cetak	784.000	0	0	0	0	0	0	0	784.000	0	784.000	784.000	0
4.06.4.06.03.01.18.0019.5.2.2.06.02	Belanja Penggandaan	3.906.000	0	0	0	0	0	0	0	1.144.000	2.030.000	3.174.000	3.174.000	732.000
4.06.4.06.03.01.18.0019.5.2.2.11	Belanja Makanan dan Minuman	2.700.000	0	0	0	0	0	0	0	900.000	0	900.000	900.000	1.800.000
4.06.4.06.03.01.18.0019.5.2.2.11.02	Belanja Makanan Dan Minuman Rapat	2.700.000	0	0	0	0	0	0	0	900.000	0	900.000	900.000	1.800.000
4.06.4.06.03.01.18.0019.5.2.2.15	Belanja Perjalanan Dinas	92.400.000	0	0	0	0	0	0	0	71.327.000	15.205.500	86.532.500	86.532.500	5.867.500
4.06.4.06.03.01.18.0019.5.2.2.15.01	Belanja Perjalanan Dinas Dalam Daerah	51.300.000	0	0	0	0	0	0	0	44.951.000	5.906.000	50.857.000	50.857.000	443.000

4.06.4.06.03.01.18.0019.5.2.2.15.02	Belanja Perjalanan Dinas Luar Daerah	41.100.000	0	0	0	0	0	0	0	26.376.000	9.299.500	35.675.500	35.675.500	5.424.500
4.06.4.06.03.01.18.0020	Kegiatan Peningkatan Efektivitas Pelaksanaan Fungsi Perangkat Daerah Bidang Ketahanan Pangan	120.000.000	0	0	0	0	0	0	0	96.119.000	22.009.000	118.128.000	118.128.000	1.872.000
4.06.4.06.03.01.18.0020.5.2.2	Belanja Barang dan Jasa	120.000.000	0	0	0	0	0	0	0	96.119.000	22.009.000	118.128.000	118.128.000	1.872.000
4.06.4.06.03.01.18.0020.5.2.2.01	Belanja Bahan Pakal Habis	10.850.000	0	0	0	0	0	0	0	10.450.000	400.000	10.850.000	10.850.000	0
4.06.4.06.03.01.18.0020.5.2.2.01.01	Belanja Alat Tulis Kantor	8.770.000	0	0	0	0	0	0	0	8.770.000	0	8.770.000	8.770.000	0
4.06.4.06.03.01.18.0020.5.2.2.01.04	Belanja Perangko, Materai Dan Benda Pos Lainnya	480.000	0	0	0	0	0	0	0	480.000	0	480.000	480.000	0
4.06.4.06.03.01.18.0020.5.2.2.01.16	Belanja Dekorasi/Dokumentasi	1.600.000	0	0	0	0	0	0	0	1.200.000	400.000	1.600.000	1.600.000	0
4.06.4.06.03.01.18.0020.5.2.2.03	Belanja Jasa Kantor	15.100.000	0	0	0	0	0	0	0	13.100.000	2.000.000	15.100.000	15.100.000	0
4.06.4.06.03.01.18.0020.5.2.2.03.20	Belanja Jasa Pengajar/Instruktur/Narasumber/Tenaga Ahli	15.100.000	0	0	0	0	0	0	0	13.100.000	2.000.000	15.100.000	15.100.000	0
4.06.4.06.03.01.18.0020.5.2.2.06	Belanja Cetak dan Penggandaan	11.460.000	0	0	0	0	0	0	0	10.110.000	1.350.000	11.460.000	11.460.000	0
4.06.4.06.03.01.18.0020.5.2.2.06.01	Belanja Cetak	5.450.000	0	0	0	0	0	0	0	4.550.000	900.000	5.450.000	5.450.000	0
4.06.4.06.03.01.18.0020.5.2.2.06.02	Belanja Penggandaan	6.010.000	0	0	0	0	0	0	0	5.560.000	450.000	6.010.000	6.010.000	0
4.06.4.06.03.01.18.0020.5.2.2.07	Belanja Sewa Rumah/Gedung/Gudang/Parkir	20.000.000	0	0	0	0	0	0	0	19.800.000	0	19.800.000	19.800.000	200.000
4.06.4.06.03.01.18.0020.5.2.2.07.02	Belanja Sewa Gedung/Kantor/Tempat	0	0	0	0	0	0	0	0	0	0	0	0	0
4.06.4.06.03.01.18.0020.5.2.2.07.07	Belanja Sewa Hotel	20.000.000	0	0	0	0	0	0	0	19.800.000	0	19.800.000	19.800.000	200.000
4.06.4.06.03.01.18.0020.5.2.2.11	Belanja Makanan dan Minuman	22.600.000	0	0	0	0	0	0	0	17.030.000	4.050.000	21.080.000	21.080.000	1.520.000
4.06.4.06.03.01.18.0020.5.2.2.11.02	Belanja Makanan Dan Minuman Rapat	9.600.000	0	0	0	0	0	0	0	7.280.000	800.000	8.080.000	8.080.000	1.520.000
4.06.4.06.03.01.18.0020.5.2.2.11.05	Belanja Makanan Dan Minuman Peserta Kegiatan	13.000.000	0	0	0	0	0	0	0	9.750.000	3.250.000	13.000.000	13.000.000	0
4.06.4.06.03.01.18.0020.5.2.2.15	Belanja Perjalanan Dinas	39.990.000	0	0	0	0	0	0	0	25.629.000	14.209.000	39.838.000	39.838.000	152.000
4.06.4.06.03.01.18.0020.5.2.2.15.01	Belanja Perjalanan Dinas Dalam Daerah	27.680.000	0	0	0	0	0	0	0	20.849.500	6.797.000	27.646.500	27.646.500	33.500
4.06.4.06.03.01.18.0020.5.2.2.15.02	Belanja Perjalanan Dinas Luar Daerah	12.310.000	0	0	0	0	0	0	0	4.779.500	7.412.000	12.191.500	12.191.500	118.500
4.06.4.06.03.01.18.0021	Kegiatan Peningkatan Efektivitas Pelaksanaan Fungsi Perangkat Daerah Bidang Kelautan dan Perikanan	80.000.000	0	0	0	0	0	0	0	71.970.226	6.298.500	78.268.726	78.268.726	1.731.274
4.06.4.06.03.01.18.0021.5.2.1	Belanja Pegawai	0	0	0	0	0	0	0	0	0	0	0	0	0
4.06.4.06.03.01.18.0021.5.2.1.02	Honorarium Non PNS	0	0	0	0	0	0	0	0	0	0	0	0	0
4.06.4.06.03.01.18.0021.5.2.1.02.11	Uang Harian Peserta Kegiatan	0	0	0	0	0	0	0	0	0	0	0	0	0
4.06.4.06.03.01.18.0021.5.2.2	Belanja Barang dan Jasa	80.000.000	0	0	0	0	0	0	0	71.970.226	6.298.500	78.268.726	78.268.726	1.731.274
4.06.4.06.03.01.18.0021.5.2.2.01	Belanja Bahan Pakal Habis	2.088.000	0	0	0	0	0	0	0	2.088.000	0	2.088.000	2.088.000	0
4.06.4.06.03.01.18.0021.5.2.2.01.01	Belanja Alat Tulis Kantor	1.108.000	0	0	0	0	0	0	0	1.108.000	0	1.108.000	1.108.000	0
4.06.4.06.03.01.18.0021.5.2.2.01.04	Belanja Perangko, Materai Dan Benda Pos Lainnya	180.000	0	0	0	0	0	0	0	180.000	0	180.000	180.000	0
4.06.4.06.03.01.18.0021.5.2.2.01.16	Belanja Dekorasi/Dokumentasi	800.000	0	0	0	0	0	0	0	800.000	0	800.000	800.000	0
4.06.4.06.03.01.18.0021.5.2.2.03	Belanja Jasa Kantor	4.700.000	0	0	0	0	0	0	0	4.700.000	0	4.700.000	4.700.000	0
4.06.4.06.03.01.18.0021.5.2.2.03.20	Belanja Jasa Pengajar/Instruktur/Narasumber/Tenaga Ahli	4.700.000	0	0	0	0	0	0	0	4.700.000	0	4.700.000	4.700.000	0
4.06.4.06.03.01.18.0021.5.2.2.06	Belanja Cetak dan Penggandaan	2.622.000	0	0	0	0	0	0	0	2.100.000	522.000	2.622.000	2.622.000	0
4.06.4.06.03.01.18.0021.5.2.2.06.01	Belanja Cetak	700.000	0	0	0	0	0	0	0	700.000	0	700.000	700.000	0
4.06.4.06.03.01.18.0021.5.2.2.06.02	Belanja Penggandaan	1.922.000	0	0	0	0	0	0	0	1.400.000	522.000	1.922.000	1.922.000	0
4.06.4.06.03.01.18.0021.5.2.2.11	Belanja Makanan dan Minuman	12.000.000	0	0	0	0	0	0	0	12.000.000	0	12.000.000	12.000.000	0
4.06.4.06.03.01.18.0021.5.2.2.11.02	Belanja Makanan Dan Minuman Rapat	6.750.000	0	0	0	0	0	0	0	6.750.000	0	6.750.000	6.750.000	0
4.06.4.06.03.01.18.0021.5.2.2.11.05	Belanja Makanan Dan Minuman Peserta Kegiatan	5.250.000	0	0	0	0	0	0	0	5.250.000	0	5.250.000	5.250.000	0
4.06.4.06.03.01.18.0021.5.2.2.15	Belanja Perjalanan Dinas	58.590.000	0	0	0	0	0	0	0	51.082.226	5.776.500	56.858.726	56.858.726	1.731.274

4.06.4.06.03.01.18.0021.5.2.2.15.01	Belanja Perjalanan Dinas Dalam Daerah	26.250.000	0	0	0	0	0	0	0	22.757.826	3.445.000	26.202.826	26.202.826	47.174
4.06.4.06.03.01.18.0021.5.2.2.15.02	Belanja Perjalanan Dinas Luar Daerah	32.340.000	0	0	0	0	0	0	0	28.324.400	2.331.500	30.655.900	30.655.900	1.684.100
4.06.4.06.03.01.18.0022	Kegiatan Peningkatan Efektifitas Pelaksanaan Fungsi Perangkat Daerah Bidang Pertanian, Perkebunan dan Peternakan	150.000.000	0	0	0	0	0	0	0	107.483.700	25.334.500	132.818.200	132.818.200	17.181.800
4.06.4.06.03.01.18.0022.5.2.2	Belanja Barang dan Jasa	150.000.000	0	0	0	0	0	0	0	107.483.700	25.334.500	132.818.200	132.818.200	17.181.800
4.06.4.06.03.01.18.0022.5.2.2.01	Belanja Bahan Pakai Habis	6.222.000	0	0	0	0	0	0	0	6.222.000	0	6.222.000	6.222.000	0
4.06.4.06.03.01.18.0022.5.2.2.01.01	Belanja Alat Tulis Kantor	4.457.000	0	0	0	0	0	0	0	4.457.000	0	4.457.000	4.457.000	0
4.06.4.06.03.01.18.0022.5.2.2.01.04	Belanja Perangko, Materai Dan Benda Pos Lainnya	165.000	0	0	0	0	0	0	0	165.000	0	165.000	165.000	0
4.06.4.06.03.01.18.0022.5.2.2.01.16	Belanja Dekorasi/Dokumentasi	1.600.000	0	0	0	0	0	0	0	1.600.000	0	1.600.000	1.600.000	0
4.06.4.06.03.01.18.0022.5.2.2.03	Belanja Jasa Kantor	17.100.000	0	0	0	0	0	0	0	10.400.000	0	10.400.000	10.400.000	6.700.000
4.06.4.06.03.01.18.0022.5.2.2.03.20	Belanja Jasa Pengajar/Instruktur/Narasumber/Tenaga Ahli	17.100.000	0	0	0	0	0	0	0	10.400.000	0	10.400.000	10.400.000	6.700.000
4.06.4.06.03.01.18.0022.5.2.2.06	Belanja Cetak dan Penggandaan	3.268.000	0	0	0	0	0	0	0	3.108.000	0	3.108.000	3.108.000	160.000
4.06.4.06.03.01.18.0022.5.2.2.06.01	Belanja Cetak	1.500.000	0	0	0	0	0	0	0	1.420.000	0	1.420.000	1.420.000	80.000
4.06.4.06.03.01.18.0022.5.2.2.06.02	Belanja Penggandaan	1.768.000	0	0	0	0	0	0	0	1.688.000	0	1.688.000	1.688.000	80.000
4.06.4.06.03.01.18.0022.5.2.2.07	Belanja Sewa Rumah/Gedung/Gudang/Parkir	17.500.000	0	0	0	0	0	0	0	0	17.500.000	17.500.000	17.500.000	0
4.06.4.06.03.01.18.0022.5.2.2.07.02	Belanja Sewa Gedung/Kantor/Tempat	17.500.000	0	0	0	0	0	0	0	0	17.500.000	17.500.000	17.500.000	0
4.06.4.06.03.01.18.0022.5.2.2.08	Belanja Sewa Sarana Mobilitas	7.000.000	0	0	0	0	0	0	0	7.000.000	0	7.000.000	7.000.000	0
4.06.4.06.03.01.18.0022.5.2.2.08.01	Belanja Sewa Sarana Mobilitas Darat	7.000.000	0	0	0	0	0	0	0	7.000.000	0	7.000.000	7.000.000	0
4.06.4.06.03.01.18.0022.5.2.2.11	Belanja Makanan dan Minuman	26.850.000	0	0	0	0	0	0	0	11.325.000	5.250.000	16.575.000	16.575.000	10.275.000
4.06.4.06.03.01.18.0022.5.2.2.11.02	Belanja Makanan Dan Minuman Rapat	8.000.000	0	0	0	0	0	0	0	5.025.000	2.000.000	7.025.000	7.025.000	975.000
4.06.4.06.03.01.18.0022.5.2.2.11.05	Belanja Makanan Dan Minuman Peserta Kegiatan	18.850.000	0	0	0	0	0	0	0	6.300.000	3.250.000	9.550.000	9.550.000	9.300.000
4.06.4.06.03.01.18.0022.5.2.2.15	Belanja Perjalanan Dinas	72.060.000	0	0	0	0	0	0	0	69.428.700	2.584.500	72.013.200	72.013.200	46.800
4.06.4.06.03.01.18.0022.5.2.2.15.01	Belanja Perjalanan Dinas Dalam Daerah	23.960.000	0	0	0	0	0	0	0	21.375.500	2.584.500	23.960.000	23.960.000	0
4.06.4.06.03.01.18.0022.5.2.2.15.02	Belanja Perjalanan Dinas Luar Daerah	48.100.000	0	0	0	0	0	0	0	48.053.200	0	48.053.200	48.053.200	46.800
4.06.4.06.03.02.16	Penataan Peraturan Perundang-Undangan	2.105.000.000	0	0	0	53.000.000	0	53.000.000	0	1.933.998.200	111.501.800	2.045.500.000	2.098.500.000	6.500.000
4.06.4.06.03.02.16.0026	Kegiatan Penyusunan/Kajian Produk Hukum Daerah	2.105.000.000	0	0	0	53.000.000	0	53.000.000	0	1.933.998.200	111.501.800	2.045.500.000	2.098.500.000	6.500.000
4.06.4.06.03.02.16.0026.5.2.1	Belanja Pegawai	1.187.400.000	0	0	0	0	0	0	0	1.102.600.000	79.800.000	1.182.400.000	1.182.400.000	5.000.000
4.06.4.06.03.02.16.0026.5.2.1.01	Honorarium PNS	1.187.400.000	0	0	0	0	0	0	0	1.102.600.000	79.800.000	1.182.400.000	1.182.400.000	5.000.000
4.06.4.06.03.02.16.0026.5.2.1.01.01	Honorarium Panitia Pelaksana Kegiatan	1.187.400.000	0	0	0	0	0	0	0	1.102.600.000	79.800.000	1.182.400.000	1.182.400.000	5.000.000
4.06.4.06.03.02.16.0026.5.2.1.02	Honorarium Non PNS	0	0	0	0	0	0	0	0	0	0	0	0	0
4.06.4.06.03.02.16.0026.5.2.1.02.06	Upah Tenaga Kerja	0	0	0	0	0	0	0	0	0	0	0	0	0
4.06.4.06.03.02.16.0026.5.2.2	Belanja Barang dan Jasa	917.600.000	0	0	0	53.000.000	0	53.000.000	0	831.398.200	31.701.800	863.100.000	916.100.000	1.500.000
4.06.4.06.03.02.16.0026.5.2.2.01	Belanja Bahan Pakai Habis	52.057.000	0	0	0	0	0	0	0	48.717.000	3.340.000	52.057.000	52.057.000	0
4.06.4.06.03.02.16.0026.5.2.2.01.01	Belanja Alat Tulis Kantor	26.307.000	0	0	0	0	0	0	0	22.967.000	3.340.000	26.307.000	26.307.000	0
4.06.4.06.03.02.16.0026.5.2.2.01.15	Belanja Alat Peraga/Bahan Pelatihan/Praktek	25.750.000	0	0	0	0	0	0	0	25.750.000	0	25.750.000	25.750.000	0
4.06.4.06.03.02.16.0026.5.2.2.03	Belanja Jasa Kantor	24.400.000	0	0	0	0	0	0	0	23.900.000	0	23.900.000	23.900.000	500.000
4.06.4.06.03.02.16.0026.5.2.2.03.20	Belanja Jasa Pengajar/Instruktur/Narasumber/Tenaga Ahli	24.400.000	0	0	0	0	0	0	0	23.900.000	0	23.900.000	23.900.000	500.000
4.06.4.06.03.02.16.0026.5.2.2.06	Belanja Cetak dan Penggandaan	28.610.000	0	0	0	0	0	0	0	25.810.000	2.800.000	28.610.000	28.610.000	0
4.06.4.06.03.02.16.0026.5.2.2.06.01	Belanja Cetak	3.750.000	0	0	0	0	0	0	0	3.750.000	0	3.750.000	3.750.000	0
4.06.4.06.03.02.16.0026.5.2.2.06.02	Belanja Penggandaan	24.860.000	0	0	0	0	0	0	0	22.060.000	2.800.000	24.860.000	24.860.000	0

4.06.4.06.03.02.16.0026.5.2.2.07	Belanja Sewa Rumah/Gedung/Gudang/Parklr	58.000.000	0	0	0	53.000.000	0	53.000.000	4.000.000	0	4.000.000	57.000.000	1.000.000
4.06.4.06.03.02.16.0026.5.2.2.07.03	Belanja Sewa Ruang Rapat/Pertemuan	4.000.000	0	0	0	0	0	0	4.000.000	0	4.000.000	4.000.000	0
4.06.4.06.03.02.16.0026.5.2.2.07.07	Belanja Sewa Hotel	54.000.000	0	0	0	53.000.000	0	53.000.000	0	0	0	53.000.000	1.000.000
4.06.4.06.03.02.16.0026.5.2.2.10	Belanja Sewa Perlengkapan dan Peralatan Kantor	0	0	0	0	0	0	0	0	0	0	0	0
4.06.4.06.03.02.16.0026.5.2.2.10.01	Belanja Sewa Meja Kursi	0	0	0	0	0	0	0	0	0	0	0	0
4.06.4.06.03.02.16.0026.5.2.2.10.04	Belanja Sewa Generator	0	0	0	0	0	0	0	0	0	0	0	0
4.06.4.06.03.02.16.0026.5.2.2.10.08	Belanja Sewa Peralatan Elektronik	0	0	0	0	0	0	0	0	0	0	0	0
4.06.4.06.03.02.16.0026.5.2.2.11	Belanja Makanan dan Minuman	80.470.000	0	0	0	0	0	0	75.920.000	4.550.000	80.470.000	80.470.000	0
4.06.4.06.03.02.16.0026.5.2.2.11.02	Belanja Makanan Dan Minuman Rapat	80.470.000	0	0	0	0	0	0	75.920.000	4.550.000	80.470.000	80.470.000	0
4.06.4.06.03.02.16.0026.5.2.2.15	Belanja Perjalanan Dinas	674.063.000	0	0	0	0	0	0	653.051.200	21.011.800	674.063.000	674.063.000	0
4.06.4.06.03.02.16.0026.5.2.2.15.01	Belanja Perjalanan Dinas Dalam Daerah	281.700.000	0	0	0	0	0	0	279.214.500	2.485.500	281.700.000	281.700.000	0
4.06.4.06.03.02.16.0026.5.2.2.15.02	Belanja Perjalanan Dinas Luar Daerah	392.363.000	0	0	0	0	0	0	373.836.700	18.526.300	392.363.000	392.363.000	0
4.06.4.06.03.02.17	Peningkatan Kualitas Pelaksanaan Kebijakan Daerah	4.085.000.000	0	0	0	142.050.000	0	142.050.000	3.580.198.600	362.128.400	3.942.327.000	4.084.377.000	623.000
4.06.4.06.03.02.17.0036	Pengawasan produk hukum Daerah kabupaten/kota	1.130.000.000	0	0	0	55.650.000	0	55.650.000	1.031.373.600	42.976.400	1.074.350.000	1.130.000.000	0
4.06.4.06.03.02.17.0036.5.2.1	Belanja Pegawai	408.100.000	0	0	0	0	0	0	408.100.000	0	408.100.000	408.100.000	0
4.06.4.06.03.02.17.0036.5.2.1.01	Honorarium PNS	408.100.000	0	0	0	0	0	0	408.100.000	0	408.100.000	408.100.000	0
4.06.4.06.03.02.17.0036.5.2.1.01.01	Honorarium Panitia Pelaksana Kegiatan	406.500.000	0	0	0	0	0	0	406.500.000	0	406.500.000	406.500.000	0
4.06.4.06.03.02.17.0036.5.2.1.01.02	Honorarium Tim Pengadaan Barang Dan Jasa	1.600.000	0	0	0	0	0	0	1.600.000	0	1.600.000	1.600.000	0
4.06.4.06.03.02.17.0036.5.2.2	Belanja Barang dan Jasa	721.900.000	0	0	0	55.650.000	0	55.650.000	623.273.600	42.976.400	666.250.000	721.900.000	0
4.06.4.06.03.02.17.0036.5.2.2.01	Belanja Bahan Pakal Habis	46.985.000	0	0	0	0	0	0	43.000.000	3.985.000	46.985.000	46.985.000	0
4.06.4.06.03.02.17.0036.5.2.2.01.01	Belanja Alat Tulis Kantor	20.735.000	0	0	0	0	0	0	16.750.000	3.985.000	20.735.000	20.735.000	0
4.06.4.06.03.02.17.0036.5.2.2.01.15	Belanja Alat Peraga/Bahan Pelatihan/Praktek	26.250.000	0	0	0	0	0	0	26.250.000	0	26.250.000	26.250.000	0
4.06.4.06.03.02.17.0036.5.2.2.03	Belanja Jasa Kantor	40.000.000	0	0	0	0	0	0	37.500.000	2.500.000	40.000.000	40.000.000	0
4.06.4.06.03.02.17.0036.5.2.2.03.20	Belanja Jasa Pengajar/Instruktur/Narasumber/Tenaga Ahli	12.500.000	0	0	0	0	0	0	12.500.000	0	12.500.000	12.500.000	0
4.06.4.06.03.02.17.0036.5.2.2.03.32	Belanja Jasa Tenaga Teknis	27.500.000	0	0	0	0	0	0	25.000.000	2.500.000	27.500.000	27.500.000	0
4.06.4.06.03.02.17.0036.5.2.2.06	Belanja Cetak dan Penggandaan	29.335.000	0	0	0	0	0	0	24.446.600	4.888.400	29.335.000	29.335.000	0
4.06.4.06.03.02.17.0036.5.2.2.06.02	Belanja Penggandaan	29.335.000	0	0	0	0	0	0	24.446.600	4.888.400	29.335.000	29.335.000	0
4.06.4.06.03.02.17.0036.5.2.2.07	Belanja Sewa Rumah/Gedung/Gudang/Parklr	92.750.000	0	0	0	55.650.000	0	55.650.000	37.100.000	0	37.100.000	92.750.000	0
4.06.4.06.03.02.17.0036.5.2.2.07.07	Belanja Sewa Hotel	92.750.000	0	0	0	55.650.000	0	55.650.000	37.100.000	0	37.100.000	92.750.000	0
4.06.4.06.03.02.17.0036.5.2.2.11	Belanja Makanan dan Minuman	130.000.000	0	0	0	0	0	0	108.010.000	21.990.000	130.000.000	130.000.000	0
4.06.4.06.03.02.17.0036.5.2.2.11.02	Belanja Makanan Dan Minuman Rapat	130.000.000	0	0	0	0	0	0	108.010.000	21.990.000	130.000.000	130.000.000	0
4.06.4.06.03.02.17.0036.5.2.2.15	Belanja Perjalanan Dinas	382.830.000	0	0	0	0	0	0	373.217.000	9.613.000	382.830.000	382.830.000	0
4.06.4.06.03.02.17.0036.5.2.2.15.01	Belanja Perjalanan Dinas Dalam Daerah	160.229.000	0	0	0	0	0	0	157.766.000	2.463.000	160.229.000	160.229.000	0
4.06.4.06.03.02.17.0036.5.2.2.15.02	Belanja Perjalanan Dinas Luar Daerah	222.601.000	0	0	0	0	0	0	215.451.000	7.150.000	222.601.000	222.601.000	0
4.06.4.06.03.02.17.0037	Publikasi Produk Hukum dan Pengelolaan JDI Hukum	850.000.000	0	0	0	0	0	0	796.419.600	52.957.400	849.377.000	849.377.000	623.000
4.06.4.06.03.02.17.0037.5.2.1	Belanja Pegawai	2.400.000	0	0	0	0	0	0	2.400.000	0	2.400.000	2.400.000	0
4.06.4.06.03.02.17.0037.5.2.1.01	Honorarium PNS	2.400.000	0	0	0	0	0	0	2.400.000	0	2.400.000	2.400.000	0
4.06.4.06.03.02.17.0037.5.2.1.01.02	Honorarium Tim Pengadaan Barang Dan Jasa	2.400.000	0	0	0	0	0	0	2.400.000	0	2.400.000	2.400.000	0
4.06.4.06.03.02.17.0037.5.2.1.02	Honorarium Non PNS	0	0	0	0	0	0	0	0	0	0	0	0
4.06.4.06.03.02.17.0037.5.2.1.02.06	Upah Tenaga Kerja	0	0	0	0	0	0	0	0	0	0	0	0
4.06.4.06.03.02.17.0037.5.2.2	Belanja Barang dan Jasa	802.600.000	0	0	0	0	0	0	764.144.600	37.957.400	802.102.000	802.102.000	498.000

4.06.4.06.03.02.17.0037.5.2.2.01	Belanja Bahan Pakal Habis	61.500.000	0	0	0	0	0	0	0	55.200.000	6.300.000	61.500.000	61.500.000	0
4.06.4.06.03.02.17.0037.5.2.2.01.01	Belanja Alat Tulis Kantor	30.000.000	0	0	0	0	0	0	0	23.700.000	6.300.000	30.000.000	30.000.000	0
4.06.4.06.03.02.17.0037.5.2.2.01.15	Belanja Alat Peraga/Bahan Pelatihan/Praktek	31.500.000	0	0	0	0	0	0	0	31.500.000	0	31.500.000	31.500.000	0
4.06.4.06.03.02.17.0037.5.2.2.03	Belanja Jasa Kantor	76.700.000	0	0	0	0	0	0	0	71.700.000	5.000.000	76.700.000	76.700.000	0
4.06.4.06.03.02.17.0037.5.2.2.03.20	Belanja Jasa Pengajar/Instruktur/Narasumber/Tenaga Ahli	21.700.000	0	0	0	0	0	0	0	21.700.000	0	21.700.000	21.700.000	0
4.06.4.06.03.02.17.0037.5.2.2.03.32	Belanja Jasa Tenaga Teknis	55.000.000	0	0	0	0	0	0	0	50.000.000	5.000.000	55.000.000	55.000.000	0
4.06.4.06.03.02.17.0037.5.2.2.06	Belanja Cetak dan Penggandaan	41.259.000	0	0	0	0	0	0	0	37.920.400	3.338.600	41.259.000	41.259.000	0
4.06.4.06.03.02.17.0037.5.2.2.06.01	Belanja Cetak	16.800.000	0	0	0	0	0	0	0	16.800.000	0	16.800.000	16.800.000	0
4.06.4.06.03.02.17.0037.5.2.2.06.02	Belanja Penggandaan	24.459.000	0	0	0	0	0	0	0	21.120.400	3.338.600	24.459.000	24.459.000	0
4.06.4.06.03.02.17.0037.5.2.2.07	Belanja Sewa Rumah/Gedung/Gudang/Parkir	74.200.000	0	0	0	0	0	0	0	74.200.000	0	74.200.000	74.200.000	0
4.06.4.06.03.02.17.0037.5.2.2.07.03	Belanja Sewa Ruang Rapat/Pertemuan	0	0	0	0	0	0	0	0	0	0	0	0	0
4.06.4.06.03.02.17.0037.5.2.2.07.07	Belanja Sewa Hotel	74.200.000	0	0	0	0	0	0	0	74.200.000	0	74.200.000	74.200.000	0
4.06.4.06.03.02.17.0037.5.2.2.10	Belanja Sewa Perlengkapan dan Peralatan Kantor	0	0	0	0	0	0	0	0	0	0	0	0	0
4.06.4.06.03.02.17.0037.5.2.2.10.01	Belanja Sewa Meja Kursi	0	0	0	0	0	0	0	0	0	0	0	0	0
4.06.4.06.03.02.17.0037.5.2.2.10.04	Belanja Sewa Generator	0	0	0	0	0	0	0	0	0	0	0	0	0
4.06.4.06.03.02.17.0037.5.2.2.10.08	Belanja Sewa Peralatan Elektronik	0	0	0	0	0	0	0	0	0	0	0	0	0
4.06.4.06.03.02.17.0037.5.2.2.11	Belanja Makanan dan Minuman	18.300.000	0	0	0	0	0	0	0	16.360.000	1.940.000	18.300.000	18.300.000	0
4.06.4.06.03.02.17.0037.5.2.2.11.02	Belanja Makanan Dan Minuman Rapat	18.300.000	0	0	0	0	0	0	0	16.360.000	1.940.000	18.300.000	18.300.000	0
4.06.4.06.03.02.17.0037.5.2.2.15	Belanja Perjalanan Dinas	445.041.000	0	0	0	0	0	0	0	424.964.200	19.578.800	444.543.000	444.543.000	498.000
4.06.4.06.03.02.17.0037.5.2.2.15.01	Belanja Perjalanan Dinas Dalam Daerah	247.941.000	0	0	0	0	0	0	0	241.688.100	6.110.000	247.798.100	247.798.100	142.900
4.06.4.06.03.02.17.0037.5.2.2.15.02	Belanja Perjalanan Dinas Luar Daerah	197.100.000	0	0	0	0	0	0	0	183.276.100	13.468.800	196.744.900	196.744.900	355.100
4.06.4.06.03.02.17.0037.5.2.2.21	Belanja Jasa Konsultansi	63.600.000	0	0	0	0	0	0	0	61.800.000	1.800.000	63.600.000	63.600.000	0
4.06.4.06.03.02.17.0037.5.2.2.21.05	Belanja Jasa Konsultansi Non Konstruksi	63.600.000	0	0	0	0	0	0	0	61.800.000	1.800.000	63.600.000	63.600.000	0
4.06.4.06.03.02.17.0037.5.2.2.27	Belanja Hadiah Barang	3.000.000	0	0	0	0	0	0	0	3.000.000	0	3.000.000	3.000.000	0
4.06.4.06.03.02.17.0037.5.2.2.27.01	Belanja Hadiah Barang Atas Prestasi	3.000.000	0	0	0	0	0	0	0	3.000.000	0	3.000.000	3.000.000	0
4.06.4.06.03.02.17.0037.5.2.2.30	Uang Untuk Diberikan Kepada Pihak Ketiga/Masyarakat	19.000.000	0	0	0	0	0	0	0	19.000.000	0	19.000.000	19.000.000	0
4.06.4.06.03.02.17.0037.5.2.2.30.01	Belanja Hadiah Uang Atas Prestasi	19.000.000	0	0	0	0	0	0	0	19.000.000	0	19.000.000	19.000.000	0
4.06.4.06.03.02.17.0037.5.2.3	Belanja Modal	45.000.000	0	0	0	0	0	0	0	29.875.000	15.000.000	44.875.000	44.875.000	125.000
4.06.4.06.03.02.17.0037.5.2.3.82	Belanja Modal Aset Tetap Lainnya - Pengadaan Buku	45.000.000	0	0	0	0	0	0	0	29.875.000	15.000.000	44.875.000	44.875.000	125.000
4.06.4.06.03.02.17.0037.5.2.3.82.01	Belanja Modal Aset Tetap Lainnya - Pengadaan Buku Ilmu Pengetahuan Umum	45.000.000	0	0	0	0	0	0	0	29.875.000	15.000.000	44.875.000	44.875.000	125.000
4.06.4.06.03.02.17.0038	Penyelenggaraan Bantuan Hukum dan Sengketa Hukum	1.525.000.000	0	0	0	86.400.000	0	86.400.000	1.211.128.600	227.471.400	1.438.600.000	1.525.000.000	1.525.000.000	0
4.06.4.06.03.02.17.0038.5.2.1	Belanja Pegawai	211.000.000	0	0	0	0	0	0	0	174.100.000	36.900.000	211.000.000	211.000.000	0
4.06.4.06.03.02.17.0038.5.2.1.01	Honorarium PNS	211.000.000	0	0	0	0	0	0	0	174.100.000	36.900.000	211.000.000	211.000.000	0
4.06.4.06.03.02.17.0038.5.2.1.01.01	Honorarium Panitia Pelaksana Kegiatan	211.000.000	0	0	0	0	0	0	0	174.100.000	36.900.000	211.000.000	211.000.000	0
4.06.4.06.03.02.17.0038.5.2.2	Belanja Barang dan Jasa	1.314.000.000	0	0	0	86.400.000	0	86.400.000	1.037.028.600	190.571.400	1.227.600.000	1.314.000.000	1.314.000.000	0
4.06.4.06.03.02.17.0038.5.2.2.01	Belanja Bahan Pakal Habis	35.082.000	0	0	0	0	0	0	0	30.765.000	4.317.000	35.082.000	35.082.000	0
4.06.4.06.03.02.17.0038.5.2.2.01.01	Belanja Alat Tulis Kantor	20.682.000	0	0	0	0	0	0	0	16.365.000	4.317.000	20.682.000	20.682.000	0
4.06.4.06.03.02.17.0038.5.2.2.01.04	Belanja Perangko, Materai Dan Benda Pos Lainnya	2.400.000	0	0	0	0	0	0	0	2.400.000	0	2.400.000	2.400.000	0
4.06.4.06.03.02.17.0038.5.2.2.01.15	Belanja Alat Peraga/Bahan Pelatihan/Praktek	12.000.000	0	0	0	0	0	0	0	12.000.000	0	12.000.000	12.000.000	0
4.06.4.06.03.02.17.0038.5.2.2.03	Belanja Jasa Kantor	543.100.000	0	0	0	0	0	0	0	397.000.000	146.100.000	543.100.000	543.100.000	0

4.06.4.06.03.02.17.0038.5.2.2.03.20	Belanja Jasa Pengajar/Instruktur/Narasumber/Tenaga Ahli	499.000.000	0	0	0	0	0	0	0	0	356.500.000	142.500.000	499.000.000	499.000.000	0
4.06.4.06.03.02.17.0038.5.2.2.03.35	Belanja Perkara Hukum	44.100.000	0	0	0	0	0	0	0	0	40.500.000	3.600.000	44.100.000	44.100.000	0
4.06.4.06.03.02.17.0038.5.2.2.06	Belanja Cetak dan Penggandaan	7.051.000	0	0	0	0	0	0	0	0	6.341.000	710.000	7.051.000	7.051.000	0
4.06.4.06.03.02.17.0038.5.2.2.06.02	Belanja Penggandaan	7.051.000	0	0	0	0	0	0	0	0	6.341.000	710.000	7.051.000	7.051.000	0
4.06.4.06.03.02.17.0038.5.2.2.07	Belanja Sewa Rumah/Gedung/Gudang/Parkir	131.400.000	0	0	0	86.400.000	0	86.400.000	0	0	39.000.000	6.000.000	45.000.000	131.400.000	0
4.06.4.06.03.02.17.0038.5.2.2.07.03	Belanja Sewa Ruang Rapat/Pertemuan	45.000.000	0	0	0	0	0	0	0	0	39.000.000	6.000.000	45.000.000	45.000.000	0
4.06.4.06.03.02.17.0038.5.2.2.07.07	Belanja Sewa Hotel	86.400.000	0	0	0	86.400.000	0	86.400.000	0	0	0	0	0	86.400.000	0
4.06.4.06.03.02.17.0038.5.2.2.11	Belanja Makanan dan Minuman	104.000.000	0	0	0	0	0	0	0	0	92.000.000	12.000.000	104.000.000	104.000.000	0
4.06.4.06.03.02.17.0038.5.2.2.11.02	Belanja Makanan Dan Minuman Rapat	104.000.000	0	0	0	0	0	0	0	0	92.000.000	12.000.000	104.000.000	104.000.000	0
4.06.4.06.03.02.17.0038.5.2.2.15	Belanja Perjalanan Dinas	493.367.000	0	0	0	0	0	0	0	0	471.922.600	21.444.400	493.367.000	493.367.000	0
4.06.4.06.03.02.17.0038.5.2.2.15.01	Belanja Perjalanan Dinas Dalam Daerah	271.589.000	0	0	0	0	0	0	0	0	260.976.500	10.612.500	271.589.000	271.589.000	0
4.06.4.06.03.02.17.0038.5.2.2.15.02	Belanja Perjalanan Dinas Luar Daerah	221.778.000	0	0	0	0	0	0	0	0	210.946.100	10.831.900	221.778.000	221.778.000	0
4.06.4.06.03.02.17.0039	Kegiatan Peningkatan Pemenuhan Aksi HAM dan Aksi PPK	580.000.000	0	0	0	0	0	0	0	0	541.276.800	38.723.200	580.000.000	580.000.000	0
4.06.4.06.03.02.17.0039.5.2.1	Belanja Pegawai	0	0	0	0	0	0	0	0	0	0	0	0	0	0
4.06.4.06.03.02.17.0039.5.2.1.02	Honorarium Non PNS	0	0	0	0	0	0	0	0	0	0	0	0	0	0
4.06.4.06.03.02.17.0039.5.2.1.02.06	Upah Tenaga Kerja	0	0	0	0	0	0	0	0	0	0	0	0	0	0
4.06.4.06.03.02.17.0039.5.2.2	Belanja Barang dan Jasa	580.000.000	0	0	0	0	0	0	0	0	541.276.800	38.723.200	580.000.000	580.000.000	0
4.06.4.06.03.02.17.0039.5.2.2.01	Belanja Bahan Pakal Habis	36.355.000	0	0	0	0	0	0	0	0	34.418.000	1.937.000	36.355.000	36.355.000	0
4.06.4.06.03.02.17.0039.5.2.2.01.01	Belanja Alat Tulis Kantor	15.355.000	0	0	0	0	0	0	0	0	13.418.000	1.937.000	15.355.000	15.355.000	0
4.06.4.06.03.02.17.0039.5.2.2.01.15	Belanja Alat Peraga/Bahan Pelatihan/Praktek	21.000.000	0	0	0	0	0	0	0	0	21.000.000	0	21.000.000	21.000.000	0
4.06.4.06.03.02.17.0039.5.2.2.03	Belanja Jasa Kantor	14.000.000	0	0	0	0	0	0	0	0	14.000.000	0	14.000.000	14.000.000	0
4.06.4.06.03.02.17.0039.5.2.2.03.20	Belanja Jasa Pengajar/Instruktur/Narasumber/Tenaga Ahli	14.000.000	0	0	0	0	0	0	0	0	14.000.000	0	14.000.000	14.000.000	0
4.06.4.06.03.02.17.0039.5.2.2.06	Belanja Cetak dan Penggandaan	5.036.000	0	0	0	0	0	0	0	0	5.036.000	0	5.036.000	5.036.000	0
4.06.4.06.03.02.17.0039.5.2.2.06.02	Belanja Penggandaan	5.036.000	0	0	0	0	0	0	0	0	5.036.000	0	5.036.000	5.036.000	0
4.06.4.06.03.02.17.0039.5.2.2.07	Belanja Sewa Rumah/Gedung/Gudang/Parkir	39.800.000	0	0	0	0	0	0	0	0	39.800.000	0	39.800.000	39.800.000	0
4.06.4.06.03.02.17.0039.5.2.2.07.03	Belanja Sewa Ruang Rapat/Pertemuan	2.000.000	0	0	0	0	0	0	0	0	2.000.000	0	2.000.000	2.000.000	0
4.06.4.06.03.02.17.0039.5.2.2.07.06	Belanja Sewa Kamar/Akomodasi	37.800.000	0	0	0	0	0	0	0	0	37.800.000	0	37.800.000	37.800.000	0
4.06.4.06.03.02.17.0039.5.2.2.10	Belanja Sewa Perlengkapan dan Peralatan Kantor	2.000.000	0	0	0	0	0	0	0	0	2.000.000	0	2.000.000	2.000.000	0
4.06.4.06.03.02.17.0039.5.2.2.10.01	Belanja Sewa Meja Kursi	500.000	0	0	0	0	0	0	0	0	500.000	0	500.000	500.000	0
4.06.4.06.03.02.17.0039.5.2.2.10.04	Belanja Sewa Generator	800.000	0	0	0	0	0	0	0	0	800.000	0	800.000	800.000	0
4.06.4.06.03.02.17.0039.5.2.2.10.08	Belanja Sewa Peralatan Elektronik	700.000	0	0	0	0	0	0	0	0	700.000	0	700.000	700.000	0
4.06.4.06.03.02.17.0039.5.2.2.11	Belanja Makanan dan Minuman	14.700.000	0	0	0	0	0	0	0	0	14.700.000	0	14.700.000	14.700.000	0
4.06.4.06.03.02.17.0039.5.2.2.11.02	Belanja Makanan Dan Minuman Rapat	14.700.000	0	0	0	0	0	0	0	0	14.700.000	0	14.700.000	14.700.000	0
4.06.4.06.03.02.17.0039.5.2.2.15	Belanja Perjalanan Dinas	468.109.000	0	0	0	0	0	0	0	0	431.322.800	36.786.200	468.109.000	468.109.000	0
4.06.4.06.03.02.17.0039.5.2.2.15.01	Belanja Perjalanan Dinas Dalam Daerah	302.684.000	0	0	0	0	0	0	0	0	297.602.000	5.082.000	302.684.000	302.684.000	0
4.06.4.06.03.02.17.0039.5.2.2.15.02	Belanja Perjalanan Dinas Luar Daerah	165.425.000	0	0	0	0	0	0	0	0	133.720.800	31.704.200	165.425.000	165.425.000	0
4.06.4.06.03.03.15	Peningkatan Snergi Penyelenggaraan Pemerintahan Daerah	111.700.000	0	0	0	0	0	0	0	0	107.766.245	220.000	107.986.245	107.986.245	3.713.755
4.06.4.06.03.03.15.0001	Kegiatan Penyusunan Kebijakan Bidang Perencanaan, Keuangan, Pendapatan dan Aset	111.700.000	0	0	0	0	0	0	0	0	107.766.245	220.000	107.986.245	107.986.245	3.713.755
4.06.4.06.03.03.15.0001.5.2.1	Belanja Pegawai	1.000.000	0	0	0	0	0	0	0	0	1.000.000	0	1.000.000	1.000.000	0
4.06.4.06.03.03.15.0001.5.2.1.01	Honorarium PNS	1.000.000	0	0	0	0	0	0	0	0	1.000.000	0	1.000.000	1.000.000	0

4.06.4.06.03.03.15.0001.5.2.1.01.02	Honorarium Tim Pengadaan Barang Dan Jasa	1.000.000	0	0	0	0	0	0	0	1.000.000	0	1.000.000	1.000.000	0
4.06.4.06.03.03.15.0001.5.2.2	Belanja Barang dan Jasa	110.700.000	0	0	0	0	0	0	0	106.766.245	220.000	106.986.245	106.986.245	3.713.755
4.06.4.06.03.03.15.0001.5.2.2.01	Belanja Bahan Pakai Habis	991.000	0	0	0	0	0	0	0	899.000	0	899.000	899.000	92.000
4.06.4.06.03.03.15.0001.5.2.2.01.01	Belanja Alat Tulis Kantor	991.000	0	0	0	0	0	0	0	899.000	0	899.000	899.000	92.000
4.06.4.06.03.03.15.0001.5.2.2.03	Belanja Jasa Kantor	16.500.000	0	0	0	0	0	0	0	16.500.000	0	16.500.000	16.500.000	0
4.06.4.06.03.03.15.0001.5.2.2.03.20	Belanja Jasa Pengajar/Instruktur/Narasumber/Tenaga Ahli	16.500.000	0	0	0	0	0	0	0	16.500.000	0	16.500.000	16.500.000	0
4.06.4.06.03.03.15.0001.5.2.2.06	Belanja Cetak dan Penggandaan	1.600.000	0	0	0	0	0	0	0	897.900	220.000	1.117.900	1.117.900	482.100
4.06.4.06.03.03.15.0001.5.2.2.06.01	Belanja Cetak	1.600.000	0	0	0	0	0	0	0	897.900	220.000	1.117.900	1.117.900	482.100
4.06.4.06.03.03.15.0001.5.2.2.07	Belanja Sewa Rumah/Gedung/Gudang/Parkir	21.600.000	0	0	0	0	0	0	0	19.600.000	0	19.600.000	19.600.000	2.000.000
4.06.4.06.03.03.15.0001.5.2.2.07.07	Belanja Sewa Hotel	21.600.000	0	0	0	0	0	0	0	19.600.000	0	19.600.000	19.600.000	2.000.000
4.06.4.06.03.03.15.0001.5.2.2.11	Belanja Makanan dan Minuman	7.450.000	0	0	0	0	0	0	0	7.395.000	0	7.395.000	7.395.000	55.000
4.06.4.06.03.03.15.0001.5.2.2.11.02	Belanja Makanan Dan Minuman Rapat	7.450.000	0	0	0	0	0	0	0	7.395.000	0	7.395.000	7.395.000	55.000
4.06.4.06.03.03.15.0001.5.2.2.15	Belanja Perjalanan Dinas	62.559.000	0	0	0	0	0	0	0	61.474.345	0	61.474.345	61.474.345	1.084.655
4.06.4.06.03.03.15.0001.5.2.2.15.01	Belanja Perjalanan Dinas Dalam Daerah	14.319.000	0	0	0	0	0	0	0	14.307.500	0	14.307.500	14.307.500	11.500
4.06.4.06.03.03.15.0001.5.2.2.15.02	Belanja Perjalanan Dinas Luar Daerah	48.240.000	0	0	0	0	0	0	0	47.166.845	0	47.166.845	47.166.845	1.073.155
4.06.4.06.03.03.17	Peningkatan Kualitas Pelaksanaan Kebijakan Daerah	11.539.410.000	0	0	0	1.145.018.600	342.210.000	1.487.228.600	8.107.927.421	1.146.683.510	9.254.610.931	10.741.839.531	797.570.469	
4.06.4.06.03.03.17.0001	Kegiatan Pengendalian Pembangunan Daerah	900.000.000	0	0	0	58.850.000	0	58.850.000	782.861.606	37.837.500	820.699.106	879.549.106	20.450.894	
4.06.4.06.03.03.17.0001.5.2.1	Belanja Pegawai	5.600.000	0	0	0	0	0	0	5.600.000	0	5.600.000	5.600.000	0	
4.06.4.06.03.03.17.0001.5.2.1.01	Honorarium PNS	600.000	0	0	0	0	0	0	600.000	0	600.000	600.000	0	
4.06.4.06.03.03.17.0001.5.2.1.01.02	Honorarium Tim Pengadaan Barang Dan Jasa	600.000	0	0	0	0	0	0	600.000	0	600.000	600.000	0	
4.06.4.06.03.03.17.0001.5.2.1.02	Honorarium Non PNS	5.000.000	0	0	0	0	0	0	5.000.000	0	5.000.000	5.000.000	0	
4.06.4.06.03.03.17.0001.5.2.1.02.06	Upah Tenaga Kerja	5.000.000	0	0	0	0	0	0	5.000.000	0	5.000.000	5.000.000	0	
4.06.4.06.03.03.17.0001.5.2.2	Belanja Barang dan Jasa	894.400.000	0	0	0	58.850.000	0	58.850.000	777.261.606	37.837.500	815.099.106	873.949.106	20.450.894	
4.06.4.06.03.03.17.0001.5.2.2.01	Belanja Bahan Pakai Habis	46.045.000	0	0	0	0	0	0	41.452.000	4.593.000	46.045.000	46.045.000	0	
4.06.4.06.03.03.17.0001.5.2.2.01.01	Belanja Alat Tulis Kantor	46.045.000	0	0	0	0	0	0	41.452.000	4.593.000	46.045.000	46.045.000	0	
4.06.4.06.03.03.17.0001.5.2.2.03	Belanja Jasa Kantor	18.500.000	0	0	0	0	0	0	18.500.000	0	18.500.000	18.500.000	0	
4.06.4.06.03.03.17.0001.5.2.2.03.20	Belanja Jasa Pengajar/Instruktur/Narasumber/Tenaga Ahli	18.500.000	0	0	0	0	0	0	18.500.000	0	18.500.000	18.500.000	0	
4.06.4.06.03.03.17.0001.5.2.2.06	Belanja Cetak dan Penggandaan	77.400.000	0	0	0	0	0	0	76.500.000	450.000	76.950.000	76.950.000	450.000	
4.06.4.06.03.03.17.0001.5.2.2.06.02	Belanja Penggandaan	77.400.000	0	0	0	0	0	0	76.500.000	450.000	76.950.000	76.950.000	450.000	
4.06.4.06.03.03.17.0001.5.2.2.07	Belanja Sewa Rumah/Gedung/Gudang/Parkir	59.400.000	0	0	0	58.850.000	0	58.850.000	0	0	0	58.850.000	550.000	
4.06.4.06.03.03.17.0001.5.2.2.07.07	Belanja Sewa Hotel	59.400.000	0	0	0	58.850.000	0	58.850.000	0	0	0	58.850.000	550.000	
4.06.4.06.03.03.17.0001.5.2.2.11	Belanja Makanan dan Minuman	71.000.000	0	0	0	0	0	0	71.000.000	0	71.000.000	71.000.000	0	
4.06.4.06.03.03.17.0001.5.2.2.11.02	Belanja Makanan Dan Minuman Rapat	71.000.000	0	0	0	0	0	0	71.000.000	0	71.000.000	71.000.000	0	
4.06.4.06.03.03.17.0001.5.2.2.15	Belanja Perjalanan Dinas	622.055.000	0	0	0	0	0	0	569.809.606	32.794.500	602.604.106	602.604.106	19.450.894	
4.06.4.06.03.03.17.0001.5.2.2.15.01	Belanja Perjalanan Dinas Dalam Daerah	512.005.000	0	0	0	0	0	0	491.719.666	20.192.000	511.911.666	511.911.666	93.334	
4.06.4.06.03.03.17.0001.5.2.2.15.02	Belanja Perjalanan Dinas Luar Daerah	110.050.000	0	0	0	0	0	0	78.089.940	12.602.500	90.692.440	90.692.440	19.357.560	
4.06.4.06.03.03.17.0002	Kegiatan Pemantauan dan Evaluasi Pemanfaatan DAK Provinsi Jawa Tengah	760.000.000	0	0	0	74.900.000	0	74.900.000	630.896.548	47.167.126	678.063.674	752.963.674	7.036.326	
4.06.4.06.03.03.17.0002.5.2.1	Belanja Pegawai	3.200.000	0	0	0	0	0	0	2.600.000	0	2.600.000	2.600.000	600.000	
4.06.4.06.03.03.17.0002.5.2.1.01	Honorarium PNS	1.200.000	0	0	0	0	0	0	600.000	0	600.000	600.000	600.000	
4.06.4.06.03.03.17.0002.5.2.1.01.02	Honorarium Tim Pengadaan Barang Dan Jasa	1.200.000	0	0	0	0	0	0	600.000	0	600.000	600.000	600.000	

4.06.4.06.03.03.17.0002.5.2.1.02	Honorarium Non PNS	2.000.000	0	0	0	0	0	0	2.000.000	0	2.000.000	2.000.000	0
4.06.4.06.03.03.17.0002.5.2.1.02.06	Upah Tenaga Kerja	2.000.000	0	0	0	0	0	0	2.000.000	0	2.000.000	2.000.000	0
4.06.4.06.03.03.17.0002.5.2.2	Belanja Barang dan Jasa	756.800.000	0	0	0	74.900.000	0	74.900.000	628.296.548	47.167.126	675.463.674	750.363.674	6.436.326
4.06.4.06.03.03.17.0002.5.2.2.01	Belanja Bahan Pakal Habis	55.099.000	0	0	0	0	0	0	51.769.000	3.330.000	55.099.000	55.099.000	0
4.06.4.06.03.03.17.0002.5.2.2.01.01	Belanja Alat Tulis Kantor	34.099.000	0	0	0	0	0	0	30.769.000	3.330.000	34.099.000	34.099.000	0
4.06.4.06.03.03.17.0002.5.2.2.01.21	Belanja Perlengkapan Diklat/Seminar/Bintek/Sosialisasi/Lokakarya	21.000.000	0	0	0	0	0	0	21.000.000	0	21.000.000	21.000.000	0
4.06.4.06.03.03.17.0002.5.2.2.03	Belanja Jasa Kantor	174.700.000	0	0	0	0	0	0	174.700.000	0	174.700.000	174.700.000	0
4.06.4.06.03.03.17.0002.5.2.2.03.20	Belanja Jasa Pengajar/Instruktur/Narasumber/Tenaga Ahli	46.000.000	0	0	0	0	0	0	46.000.000	0	46.000.000	46.000.000	0
4.06.4.06.03.03.17.0002.5.2.2.03.32	Belanja Jasa Tenaga Teknis	128.700.000	0	0	0	0	0	0	128.700.000	0	128.700.000	128.700.000	0
4.06.4.06.03.03.17.0002.5.2.2.06	Belanja Cetak dan Penggandaan	4.800.000	0	0	0	0	0	0	4.000.000	800.000	4.800.000	4.800.000	0
4.06.4.06.03.03.17.0002.5.2.2.06.02	Belanja Penggandaan	4.800.000	0	0	0	0	0	0	4.000.000	800.000	4.800.000	4.800.000	0
4.06.4.06.03.03.17.0002.5.2.2.07	Belanja Sewa Rumah/Gedung/Gudang/Parkir	75.600.000	0	0	0	74.900.000	0	74.900.000	0	0	0	74.900.000	700.000
4.06.4.06.03.03.17.0002.5.2.2.07.07	Belanja Sewa Hotel	75.600.000	0	0	0	74.900.000	0	74.900.000	0	0	0	74.900.000	700.000
4.06.4.06.03.03.17.0002.5.2.2.11	Belanja Makanan dan Minuman	38.500.000	0	0	0	0	0	0	28.350.000	10.150.000	38.500.000	38.500.000	0
4.06.4.06.03.03.17.0002.5.2.2.11.02	Belanja Makanan Dan Minuman Rapat	38.500.000	0	0	0	0	0	0	28.350.000	10.150.000	38.500.000	38.500.000	0
4.06.4.06.03.03.17.0002.5.2.2.15	Belanja Perjalanan Dinas	408.101.000	0	0	0	0	0	0	369.477.548	32.887.126	402.364.674	402.364.674	5.736.326
4.06.4.06.03.03.17.0002.5.2.2.15.01	Belanja Perjalanan Dinas Dalam Daerah	311.441.000	0	0	0	0	0	0	283.511.548	26.637.226	310.148.774	310.148.774	1.292.226
4.06.4.06.03.03.17.0002.5.2.2.15.02	Belanja Perjalanan Dinas Luar Daerah	96.660.000	0	0	0	0	0	0	85.966.000	6.249.900	92.215.900	92.215.900	4.444.100
4.06.4.06.03.03.17.0003	Kegiatan Peningkatan dan Pengembangan ULP Pemprov Jawa Tengah	6.108.805.000	0	0	0	595.845.000	342.210.000	938.055.000	3.910.094.993	618.192.884	4.528.287.877	5.466.342.877	642.462.123
4.06.4.06.03.03.17.0003.5.2.1	Belanja Pegawai	14.000.000	0	0	0	0	0	0	10.000.000	4.000.000	14.000.000	14.000.000	0
4.06.4.06.03.03.17.0003.5.2.1.01	Honorarium PNS	14.000.000	0	0	0	0	0	0	10.000.000	4.000.000	14.000.000	14.000.000	0
4.06.4.06.03.03.17.0003.5.2.1.01.02	Honorarium Tim Pengadaan Barang Dan Jasa	14.000.000	0	0	0	0	0	0	10.000.000	4.000.000	14.000.000	14.000.000	0
4.06.4.06.03.03.17.0003.5.2.2	Belanja Barang dan Jasa	6.094.805.000	0	0	0	595.845.000	342.210.000	938.055.000	3.900.094.993	614.192.884	4.514.287.877	5.452.342.877	642.462.123
4.06.4.06.03.03.17.0003.5.2.2.01	Belanja Bahan Pakal Habis	466.481.000	0	0	0	0	0	0	368.431.800	75.639.500	444.071.300	444.071.300	22.409.700
4.06.4.06.03.03.17.0003.5.2.2.01.01	Belanja Alat Tulis Kantor	323.593.000	0	0	0	0	0	0	243.406.800	62.002.000	305.408.800	305.408.800	18.184.200
4.06.4.06.03.03.17.0003.5.2.2.01.04	Belanja Perangko, Materai Dan Benda Pos Lainnya	1.488.000	0	0	0	0	0	0	1.056.000	0	1.056.000	1.056.000	432.000
4.06.4.06.03.03.17.0003.5.2.2.01.16	Belanja Dekorasi/Dokumentasi	12.600.000	0	0	0	0	0	0	2.550.000	6.837.500	9.387.500	9.387.500	3.212.500
4.06.4.06.03.03.17.0003.5.2.2.01.21	Belanja Perlengkapan Diklat/Seminar/Bintek/Sosialisasi/Lokakarya	128.800.000	0	0	0	0	0	0	121.419.000	6.800.000	128.219.000	128.219.000	581.000
4.06.4.06.03.03.17.0003.5.2.2.03	Belanja Jasa Kantor	664.000.000	0	0	0	61.050.000	0	61.050.000	670.600.000	73.800.000	744.400.000	805.450.000	58.550.000
4.06.4.06.03.03.17.0003.5.2.2.03.06	Belanja Kawat/Faksimili/Internet/Intranet/TV Kabel/TV Satelit	79.700.000	0	0	0	61.050.000	0	61.050.000	8.000.000	4.500.000	12.500.000	73.550.000	6.150.000
4.06.4.06.03.03.17.0003.5.2.2.03.07	Belanja Paket/Pengiriman	0	0	0	0	0	0	0	0	0	0	0	0
4.06.4.06.03.03.17.0003.5.2.2.03.20	Belanja Jasa Pengajar/Instruktur/Narasumber/Tenaga Ahli	180.700.000	0	0	0	0	0	0	109.300.000	19.000.000	128.300.000	128.300.000	52.400.000
4.06.4.06.03.03.17.0003.5.2.2.03.32	Belanja Jasa Tenaga Teknis	603.600.000	0	0	0	0	0	0	553.300.000	50.300.000	603.600.000	603.600.000	0
4.06.4.06.03.03.17.0003.5.2.2.06	Belanja Cetak dan Penggandaan	45.851.000	0	0	0	0	0	0	17.597.600	16.871.200	34.468.800	34.468.800	12.382.200
4.06.4.06.03.03.17.0003.5.2.2.06.01	Belanja Cetak	12.000.000	0	0	0	0	0	0	0	4.250.000	4.250.000	4.250.000	7.750.000
4.06.4.06.03.03.17.0003.5.2.2.06.02	Belanja Penggandaan	34.851.000	0	0	0	0	0	0	17.597.600	12.621.200	30.218.800	30.218.800	4.632.200
4.06.4.06.03.03.17.0003.5.2.2.07	Belanja Sewa Rumah/Gedung/Gudang/Parkir	654.180.000	0	0	0	342.400.000	243.060.000	585.460.000	54.600.000	7.560.000	62.160.000	647.620.000	6.560.000
4.06.4.06.03.03.17.0003.5.2.2.07.07	Belanja Sewa Hotel	654.180.000	0	0	0	342.400.000	243.060.000	585.460.000	54.600.000	7.560.000	62.160.000	647.620.000	6.560.000
4.06.4.06.03.03.17.0003.5.2.2.11	Belanja Makanan dan Minuman	328.050.000	0	0	0	0	0	0	183.350.000	64.920.000	248.270.000	248.270.000	79.780.000

4.06.4.06.03.03.17.0003.5.2.2.11.02	Belanja Makanan Dan Minuman Rapat	322.550.000	0	0	0	0	0	0	0	183.350.000	59.420.000	242.770.000	242.770.000	79.780.000
4.06.4.06.03.03.17.0003.5.2.2.11.05	Belanja Makanan Dan Minuman Peserta Kegiatan	5.500.000	0	0	0	0	0	0	0	0	5.500.000	5.500.000	5.500.000	0
4.06.4.06.03.03.17.0003.5.2.2.15	Belanja Perjalanan Dinas	3.420.243.000	0	0	0	0	0	0	0	2.605.515.593	360.402.184	2.965.917.777	2.965.917.777	454.325.223
4.06.4.06.03.03.17.0003.5.2.2.15.01	Belanja Perjalanan Dinas Dalam Daerah	1.076.497.000	0	0	0	0	0	0	0	885.629.903	110.699.235	996.329.138	996.329.138	80.167.862
4.06.4.06.03.03.17.0003.5.2.2.15.02	Belanja Perjalanan Dinas Luar Daerah	2.343.746.000	0	0	0	0	0	0	0	1.719.885.690	249.702.949	1.969.588.639	1.969.588.639	374.157.361
4.06.4.06.03.03.17.0003.5.2.2.17	Belanja kursus, pelatihan, sosialisasi dan bimbingan teknis PNS	15.000.000	0	0	0	0	0	0	0	0	15.000.000	15.000.000	15.000.000	0
4.06.4.06.03.03.17.0003.5.2.2.17.01	Belanja Kursus-Kursus Singkat/Pelatihan	15.000.000	0	0	0	0	0	0	0	0	15.000.000	15.000.000	15.000.000	0
4.06.4.06.03.03.17.0003.5.2.2.21	Belanja Jasa Konsultansi	300.000.000	0	0	0	192.395.000	99.150.000	291.545.000	0	0	0	291.545.000	291.545.000	8.455.000
4.06.4.06.03.03.17.0003.5.2.2.21.05	Belanja Jasa Konsultansi Non Konstruksi	300.000.000	0	0	0	192.395.000	99.150.000	291.545.000	0	0	0	291.545.000	291.545.000	8.455.000
4.06.4.06.03.03.17.0004	Kegiatan Pengendalian Bantuan Pembangunan Wilayah	950.000.000	0	0	0	0	0	0	0	765.150.620	175.897.500	941.048.120	941.048.120	8.951.880
4.06.4.06.03.03.17.0004.5.2.1	Belanja Pegawai	1.900.000	0	0	0	0	0	0	0	1.200.000	300.000	1.500.000	1.500.000	400.000
4.06.4.06.03.03.17.0004.5.2.1.02	Honorarium Non PNS	1.900.000	0	0	0	0	0	0	0	1.200.000	300.000	1.500.000	1.500.000	400.000
4.06.4.06.03.03.17.0004.5.2.1.02.06	Upah Tenaga Kerja	1.900.000	0	0	0	0	0	0	0	1.200.000	300.000	1.500.000	1.500.000	400.000
4.06.4.06.03.03.17.0004.5.2.2	Belanja Barang dan Jasa	948.100.000	0	0	0	0	0	0	0	763.950.620	175.597.500	939.548.120	939.548.120	8.551.880
4.06.4.06.03.03.17.0004.5.2.2.01	Belanja Bahan Pakal Habis	23.860.000	0	0	0	0	0	0	0	16.545.000	7.315.000	23.860.000	23.860.000	0
4.06.4.06.03.03.17.0004.5.2.2.01.01	Belanja Alat Tulis Kantor	21.610.000	0	0	0	0	0	0	0	14.745.000	6.865.000	21.610.000	21.610.000	0
4.06.4.06.03.03.17.0004.5.2.2.01.16	Belanja Dekorasi/Dokumentasi	2.250.000	0	0	0	0	0	0	0	1.800.000	450.000	2.250.000	2.250.000	0
4.06.4.06.03.03.17.0004.5.2.2.03	Belanja Jasa Kantor	21.000.000	0	0	0	0	0	0	0	18.000.000	3.000.000	21.000.000	21.000.000	0
4.06.4.06.03.03.17.0004.5.2.2.03.20	Belanja Jasa Pengajar/Instruktur/Narasumber/Tenaga Ahli	21.000.000	0	0	0	0	0	0	0	18.000.000	3.000.000	21.000.000	21.000.000	0
4.06.4.06.03.03.17.0004.5.2.2.06	Belanja Cetak dan Penggandaan	12.500.000	0	0	0	0	0	0	0	3.660.000	7.310.000	10.970.000	10.970.000	1.530.000
4.06.4.06.03.03.17.0004.5.2.2.06.02	Belanja Penggandaan	12.500.000	0	0	0	0	0	0	0	3.660.000	7.310.000	10.970.000	10.970.000	1.530.000
4.06.4.06.03.03.17.0004.5.2.2.10	Belanja Sewa Perlengkapan dan Peralatan Kantor	0	0	0	0	0	0	0	0	0	0	0	0	0
4.06.4.06.03.03.17.0004.5.2.2.10.01	Belanja Sewa Meja Kursi	0	0	0	0	0	0	0	0	0	0	0	0	0
4.06.4.06.03.03.17.0004.5.2.2.10.08	Belanja Sewa Peralatan Elektronik	0	0	0	0	0	0	0	0	0	0	0	0	0
4.06.4.06.03.03.17.0004.5.2.2.11	Belanja Makanan dan Minuman	103.375.000	0	0	0	0	0	0	0	77.850.000	21.000.000	98.850.000	98.850.000	4.525.000
4.06.4.06.03.03.17.0004.5.2.2.11.02	Belanja Makanan Dan Minuman Rapat	103.375.000	0	0	0	0	0	0	0	77.850.000	21.000.000	98.850.000	98.850.000	4.525.000
4.06.4.06.03.03.17.0004.5.2.2.15	Belanja Perjalanan Dinas	787.365.000	0	0	0	0	0	0	0	647.895.620	136.972.500	784.868.120	784.868.120	2.496.880
4.06.4.06.03.03.17.0004.5.2.2.15.01	Belanja Perjalanan Dinas Dalam Daerah	787.365.000	0	0	0	0	0	0	0	647.895.620	136.972.500	784.868.120	784.868.120	2.496.880
4.06.4.06.03.03.17.0005	Kegiatan Pengkajian Usulan Sinergitas Pembangunan Kabupaten/Kota	167.500.000	0	0	0	0	0	0	0	131.964.140	10.571.000	142.535.140	142.535.140	24.964.860
4.06.4.06.03.03.17.0005.5.2.2	Belanja Barang dan Jasa	167.500.000	0	0	0	0	0	0	0	131.964.140	10.571.000	142.535.140	142.535.140	24.964.860
4.06.4.06.03.03.17.0005.5.2.2.01	Belanja Bahan Pakal Habis	17.900.000	0	0	0	0	0	0	0	9.589.000	8.311.000	17.900.000	17.900.000	0
4.06.4.06.03.03.17.0005.5.2.2.01.01	Belanja Alat Tulis Kantor	17.900.000	0	0	0	0	0	0	0	9.589.000	8.311.000	17.900.000	17.900.000	0
4.06.4.06.03.03.17.0005.5.2.2.06	Belanja Cetak dan Penggandaan	600.000	0	0	0	0	0	0	0	0	600.000	600.000	600.000	0
4.06.4.06.03.03.17.0005.5.2.2.06.02	Belanja Penggandaan	600.000	0	0	0	0	0	0	0	0	600.000	600.000	600.000	0
4.06.4.06.03.03.17.0005.5.2.2.11	Belanja Makanan dan Minuman	1.375.000	0	0	0	0	0	0	0	0	0	0	0	1.375.000
4.06.4.06.03.03.17.0005.5.2.2.11.02	Belanja Makanan Dan Minuman Rapat	1.375.000	0	0	0	0	0	0	0	0	0	0	0	1.375.000
4.06.4.06.03.03.17.0005.5.2.2.15	Belanja Perjalanan Dinas	147.625.000	0	0	0	0	0	0	0	122.375.140	1.660.000	124.035.140	124.035.140	23.589.860
4.06.4.06.03.03.17.0005.5.2.2.15.01	Belanja Perjalanan Dinas Dalam Daerah	116.265.000	0	0	0	0	0	0	0	111.987.950	1.660.000	113.647.950	113.647.950	2.617.050
4.06.4.06.03.03.17.0005.5.2.2.15.02	Belanja Perjalanan Dinas Luar Daerah	31.360.000	0	0	0	0	0	0	0	10.387.190	0	10.387.190	10.387.190	20.972.810
4.06.4.06.03.03.17.0006	Kegiatan Pelaporan dan Analisis Pelaksanaan Pembangunan	678.105.000	0	0	0	183.650.000	0	183.650.000	481.826.000	10.104.500	491.930.500	675.580.500	675.580.500	2.524.500
4.06.4.06.03.03.17.0006.5.2.1	Belanja Pegawai	2.400.000	0	0	0	0	0	0	0	2.400.000	0	2.400.000	2.400.000	0
4.06.4.06.03.03.17.0006.5.2.1.01	Honorarium PNS	2.400.000	0	0	0	0	0	0	0	2.400.000	0	2.400.000	2.400.000	0

4.06.4.06.03.03.17.0006.5.2.1.01.02	Honorarium Tim Pengadaan Barang Dan Jasa	2.400.000	0	0	0	0	0	0	0	2.400.000	0	2.400.000	2.400.000	0
4.06.4.06.03.03.17.0006.5.2.1.02	Honorarium Non PNS	0	0	0	0	0	0	0	0	0	0	0	0	0
4.06.4.06.03.03.17.0006.5.2.1.02.06	Upah Tenaga Kerja	0	0	0	0	0	0	0	0	0	0	0	0	0
4.06.4.06.03.03.17.0006.5.2.2	Belanja Barang dan Jasa	675.705.000	0	0	0	183.650.000	0	183.650.000	0	479.426.000	10.104.500	489.530.500	673.180.500	2.524.500
4.06.4.06.03.03.17.0006.5.2.2.01	Belanja Bahan Pakal Habis	56.270.000	0	0	0	0	0	0	0	56.225.000	0	56.225.000	56.225.000	45.000
4.06.4.06.03.03.17.0006.5.2.2.01.01	Belanja Alat Tulis Kantor	15.770.000	0	0	0	0	0	0	0	15.725.000	0	15.725.000	15.725.000	45.000
4.06.4.06.03.03.17.0006.5.2.2.01.21	Belanja Perlengkapan Diklat/Seminar/Bintek/Sosialisasi/Lokakarya	40.500.000	0	0	0	0	0	0	0	40.500.000	0	40.500.000	40.500.000	0
4.06.4.06.03.03.17.0006.5.2.2.03	Belanja Jasa Kantor	125.600.000	0	0	0	0	0	0	0	125.600.000	0	125.600.000	125.600.000	0
4.06.4.06.03.03.17.0006.5.2.2.03.20	Belanja Jasa Pengajar/Instruktur/Narasumber/Tenaga Ahli	20.000.000	0	0	0	0	0	0	0	20.000.000	0	20.000.000	20.000.000	0
4.06.4.06.03.03.17.0006.5.2.2.03.32	Belanja Jasa Tenaga Teknis	105.600.000	0	0	0	0	0	0	0	105.600.000	0	105.600.000	105.600.000	0
4.06.4.06.03.03.17.0006.5.2.2.06	Belanja Cetak dan Penggandaan	53.100.000	0	0	0	0	0	0	0	49.062.200	3.904.500	52.966.700	52.966.700	133.300
4.06.4.06.03.03.17.0006.5.2.2.06.02	Belanja Penggandaan	53.100.000	0	0	0	0	0	0	0	49.062.200	3.904.500	52.966.700	52.966.700	133.300
4.06.4.06.03.03.17.0006.5.2.2.07	Belanja Sewa Rumah/Gedung/Gudang/Parkir	144.450.000	0	0	0	144.450.000	0	144.450.000	0	0	0	0	144.450.000	0
4.06.4.06.03.03.17.0006.5.2.2.07.06	Belanja Sewa Kamar/Akomodasi	144.450.000	0	0	0	144.450.000	0	144.450.000	0	0	0	0	144.450.000	0
4.06.4.06.03.03.17.0006.5.2.2.11	Belanja Makanan dan Minuman	48.000.000	0	0	0	0	0	0	0	41.620.000	6.200.000	47.820.000	47.820.000	180.000
4.06.4.06.03.03.17.0006.5.2.2.11.02	Belanja Makanan Dan Minuman Rapat	48.000.000	0	0	0	0	0	0	0	41.620.000	6.200.000	47.820.000	47.820.000	180.000
4.06.4.06.03.03.17.0006.5.2.2.15	Belanja Perjalanan Dinas	209.085.000	0	0	0	0	0	0	0	206.918.800	0	206.918.800	206.918.800	2.166.200
4.06.4.06.03.03.17.0006.5.2.2.15.01	Belanja Perjalanan Dinas Dalam Daerah	173.825.000	0	0	0	0	0	0	0	173.762.000	0	173.762.000	173.762.000	63.000
4.06.4.06.03.03.17.0006.5.2.2.15.02	Belanja Perjalanan Dinas Luar Daerah	35.260.000	0	0	0	0	0	0	0	33.156.800	0	33.156.800	33.156.800	2.103.200
4.06.4.06.03.03.17.0006.5.2.2.21	Belanja Jasa Konsultansi	39.200.000	0	0	0	39.200.000	0	39.200.000	0	0	0	0	39.200.000	0
4.06.4.06.03.03.17.0006.5.2.2.21.05	Belanja Jasa Konsultansi Non Kostruksi	39.200.000	0	0	0	39.200.000	0	39.200.000	0	0	0	0	39.200.000	0
4.06.4.06.03.03.17.0007	Kegiatan Penyusunan LKPJ Gubernur Jawa Tengah	1.575.000.000	0	0	0	183.623.600	0	183.623.600	1.073.568.250	229.765.000	1.303.333.250	1.486.956.850	88.043.150	
4.06.4.06.03.03.17.0007.5.2.1	Belanja Pegawai	904.750.000	0	0	0	0	0	0	0	672.800.000	159.850.000	832.650.000	832.650.000	72.100.000
4.06.4.06.03.03.17.0007.5.2.1.01	Honorarium PNS	904.750.000	0	0	0	0	0	0	0	672.800.000	159.850.000	832.650.000	832.650.000	72.100.000
4.06.4.06.03.03.17.0007.5.2.1.01.01	Honorarium Panitia Pelaksana Kegiatan	900.750.000	0	0	0	0	0	0	0	668.800.000	159.850.000	828.650.000	828.650.000	72.100.000
4.06.4.06.03.03.17.0007.5.2.1.01.02	Honorarium Tim Pengadaan Barang Dan Jasa	4.000.000	0	0	0	0	0	0	0	4.000.000	0	4.000.000	4.000.000	0
4.06.4.06.03.03.17.0007.5.2.2	Belanja Barang dan Jasa	670.250.000	0	0	0	183.623.600	0	183.623.600	400.768.250	69.915.000	470.683.250	654.306.850	15.943.150	
4.06.4.06.03.03.17.0007.5.2.2.01	Belanja Bahan Pakal Habis	20.256.000	0	0	0	0	0	0	0	20.086.000	0	20.086.000	20.086.000	170.000
4.06.4.06.03.03.17.0007.5.2.2.01.01	Belanja Alat Tulis Kantor	20.256.000	0	0	0	0	0	0	0	20.086.000	0	20.086.000	20.086.000	170.000
4.06.4.06.03.03.17.0007.5.2.2.03	Belanja Jasa Kantor	56.400.000	0	0	0	0	0	0	0	56.350.000	0	56.350.000	56.350.000	50.000
4.06.4.06.03.03.17.0007.5.2.2.03.20	Belanja Jasa Pengajar/Instruktur/Narasumber/Tenaga Ahli	56.400.000	0	0	0	0	0	0	0	56.350.000	0	56.350.000	56.350.000	50.000
4.06.4.06.03.03.17.0007.5.2.2.06	Belanja Cetak dan Penggandaan	136.000.000	0	0	0	103.373.600	0	103.373.600	3.975.100	24.815.000	28.790.100	132.163.700	3.836.300	
4.06.4.06.03.03.17.0007.5.2.2.06.01	Belanja Cetak	132.000.000	0	0	0	103.373.600	0	103.373.600	0	24.815.000	24.815.000	128.188.600	3.811.400	
4.06.4.06.03.03.17.0007.5.2.2.06.02	Belanja Penggandaan	4.000.000	0	0	0	0	0	0	0	3.975.100	0	3.975.100	3.975.100	24.900
4.06.4.06.03.03.17.0007.5.2.2.07	Belanja Sewa Rumah/Gedung/Gudang/Parkir	172.800.000	0	0	0	80.250.000	0	80.250.000	42.800.000	42.800.000	85.600.000	165.850.000	6.950.000	
4.06.4.06.03.03.17.0007.5.2.2.07.02	Belanja Sewa Gedung/Kantor/Tempat	172.800.000	0	0	0	80.250.000	0	80.250.000	42.800.000	42.800.000	85.600.000	165.850.000	6.950.000	
4.06.4.06.03.03.17.0007.5.2.2.11	Belanja Makanan dan Minuman	64.500.000	0	0	0	0	0	0	0	62.125.000	2.300.000	64.425.000	64.425.000	75.000
4.06.4.06.03.03.17.0007.5.2.2.11.02	Belanja Makanan Dan Minuman Rapat	64.500.000	0	0	0	0	0	0	0	62.125.000	2.300.000	64.425.000	64.425.000	75.000
4.06.4.06.03.03.17.0007.5.2.2.15	Belanja Perjalanan Dinas	185.294.000	0	0	0	0	0	0	0	181.432.150	0	181.432.150	181.432.150	3.861.850
4.06.4.06.03.03.17.0007.5.2.2.15.01	Belanja Perjalanan Dinas Dalam Daerah	100.458.000	0	0	0	0	0	0	0	100.444.500	0	100.444.500	100.444.500	13.500
4.06.4.06.03.03.17.0007.5.2.2.15.02	Belanja Perjalanan Dinas Luar Daerah	84.836.000	0	0	0	0	0	0	0	80.987.650	0	80.987.650	80.987.650	3.848.350

4.06.4.06.03.03.17.0007.5.2.2.21	Belanja Jasa Konsultansi	35.000.000	0	0	0	0	0	0	0	34.000.000	0	34.000.000	34.000.000	1.000.000
4.06.4.06.03.03.17.0007.5.2.2.21.05	Belanja Jasa Konsultansi Non Kostruksi	35.000.000	0	0	0	0	0	0	0	34.000.000	0	34.000.000	34.000.000	1.000.000
4.06.4.06.03.03.17.0008	Kegiatan Sinergitas Tim Evaluasi dan Pengawasan Realisasi APBD (TEPRA) Provinsi Jateng dan Kabupaten/ Kota	400.000.000	0	0	0	48.150.000	0	48.150.000	331.565.264	17.148.000	348.713.264	396.863.264	3.136.736	
4.06.4.06.03.03.17.0008.5.2.1	Belanja Pegawai	1.200.000	0	0	0	0	0	0	1.200.000	0	1.200.000	1.200.000	0	
4.06.4.06.03.03.17.0008.5.2.1.01	Honorarium PNS	1.200.000	0	0	0	0	0	0	1.200.000	0	1.200.000	1.200.000	0	
4.06.4.06.03.03.17.0008.5.2.1.01.02	Honorarium Tim Pengadaan Barang Dan Jasa	1.200.000	0	0	0	0	0	0	1.200.000	0	1.200.000	1.200.000	0	
4.06.4.06.03.03.17.0008.5.2.1.02	Honorarium Non PNS	0	0	0	0	0	0	0	0	0	0	0	0	
4.06.4.06.03.03.17.0008.5.2.1.02.06	Upah Tenaga Kerja	0	0	0	0	0	0	0	0	0	0	0	0	
4.06.4.06.03.03.17.0008.5.2.2	Belanja Barang dan Jasa	398.800.000	0	0	0	48.150.000	0	48.150.000	330.365.264	17.148.000	347.513.264	395.663.264	3.136.736	
4.06.4.06.03.03.17.0008.5.2.2.01	Belanja Bahan Pakal Habis	37.067.000	0	0	0	0	0	0	33.942.000	3.065.000	37.007.000	37.007.000	60.000	
4.06.4.06.03.03.17.0008.5.2.2.01.01	Belanja Alat Tulis Kantor	20.067.000	0	0	0	0	0	0	16.942.000	3.065.000	20.007.000	20.007.000	60.000	
4.06.4.06.03.03.17.0008.5.2.2.01.21	Belanja Perlengkapan Diklat/Seminar/Bintek/Sosialisasi/Lokakarya	17.000.000	0	0	0	0	0	0	17.000.000	0	17.000.000	17.000.000	0	
4.06.4.06.03.03.17.0008.5.2.2.03	Belanja Jasa Kantor	69.200.000	0	0	0	0	0	0	57.450.000	9.500.000	66.950.000	66.950.000	2.250.000	
4.06.4.06.03.03.17.0008.5.2.2.03.20	Belanja Jasa Pengajar/Instruktur/Narasumber/Tenaga Ahli	69.200.000	0	0	0	0	0	0	57.450.000	9.500.000	66.950.000	66.950.000	2.250.000	
4.06.4.06.03.03.17.0008.5.2.2.06	Belanja Cetak dan Peggandaan	2.040.000	0	0	0	0	0	0	2.000.000	0	2.000.000	2.000.000	40.000	
4.06.4.06.03.03.17.0008.5.2.2.06.01	Belanja Cetak	2.040.000	0	0	0	0	0	0	2.000.000	0	2.000.000	2.000.000	40.000	
4.06.4.06.03.03.17.0008.5.2.2.07	Belanja Sewa Rumah/Gedung/Gudang/Parkir	90.950.000	0	0	0	48.150.000	0	48.150.000	42.800.000	0	42.800.000	90.950.000	0	
4.06.4.06.03.03.17.0008.5.2.2.07.02	Belanja Sewa Gedung/Kantor/Tempat	90.950.000	0	0	0	48.150.000	0	48.150.000	42.800.000	0	42.800.000	90.950.000	0	
4.06.4.06.03.03.17.0008.5.2.2.11	Belanja Makanan dan Minuman	3.750.000	0	0	0	0	0	0	1.500.000	2.200.000	3.700.000	3.700.000	50.000	
4.06.4.06.03.03.17.0008.5.2.2.11.02	Belanja Makanan Dan Minuman Rapat	3.750.000	0	0	0	0	0	0	1.500.000	2.200.000	3.700.000	3.700.000	50.000	
4.06.4.06.03.03.17.0008.5.2.2.15	Belanja Perjalanan Dinas	195.793.000	0	0	0	0	0	0	192.673.264	2.383.000	195.056.264	195.056.264	736.736	
4.06.4.06.03.03.17.0008.5.2.2.15.01	Belanja Perjalanan Dinas Dalam Daerah	134.533.000	0	0	0	0	0	0	131.513.500	2.383.000	133.896.500	133.896.500	636.500	
4.06.4.06.03.03.17.0008.5.2.2.15.02	Belanja Perjalanan Dinas Luar Daerah	61.260.000	0	0	0	0	0	0	61.159.764	0	61.159.764	61.159.764	100.236	
4.06.4.06.03.03.18	Peningkatan Efektifitas Pelaksanaan Fungsi Perangkat Daerah	90.000.000	0	0	0	0	0	0	86.469.000	530.000	86.999.000	86.999.000	3.001.000	
4.06.4.06.03.03.18.0001	Kegiatan Peningkatan Efektifitas Pelaksanaan Fungsi Perangkat Daerah Bidang Perencanaan dan Penganggaran	90.000.000	0	0	0	0	0	0	86.469.000	530.000	86.999.000	86.999.000	3.001.000	
4.06.4.06.03.03.18.0001.5.2.2	Belanja Barang dan Jasa	90.000.000	0	0	0	0	0	0	86.469.000	530.000	86.999.000	86.999.000	3.001.000	
4.06.4.06.03.03.18.0001.5.2.2.01	Belanja Bahan Pakal Habis	2.689.000	0	0	0	0	0	0	2.675.000	0	2.675.000	2.675.000	14.000	
4.06.4.06.03.03.18.0001.5.2.2.01.01	Belanja Alat Tulis Kantor	2.689.000	0	0	0	0	0	0	2.675.000	0	2.675.000	2.675.000	14.000	
4.06.4.06.03.03.18.0001.5.2.2.06	Belanja Cetak dan Peggandaan	1.900.000	0	0	0	0	0	0	963.500	530.000	1.493.500	1.493.500	406.500	
4.06.4.06.03.03.18.0001.5.2.2.06.02	Belanja Peggandaan	1.900.000	0	0	0	0	0	0	963.500	530.000	1.493.500	1.493.500	406.500	
4.06.4.06.03.03.18.0001.5.2.2.11	Belanja Makanan dan Minuman	3.000.000	0	0	0	0	0	0	3.000.000	0	3.000.000	3.000.000	0	
4.06.4.06.03.03.18.0001.5.2.2.11.02	Belanja Makanan Dan Minuman Rapat	3.000.000	0	0	0	0	0	0	3.000.000	0	3.000.000	3.000.000	0	
4.06.4.06.03.03.18.0001.5.2.2.15	Belanja Perjalanan Dinas	82.411.000	0	0	0	0	0	0	79.830.500	0	79.830.500	79.830.500	2.580.500	
4.06.4.06.03.03.18.0001.5.2.2.15.01	Belanja Perjalanan Dinas Dalam Daerah	35.170.000	0	0	0	0	0	0	35.067.500	0	35.067.500	35.067.500	102.500	
4.06.4.06.03.03.18.0001.5.2.2.15.02	Belanja Perjalanan Dinas Luar Daerah	47.241.000	0	0	0	0	0	0	44.763.000	0	44.763.000	44.763.000	2.478.000	
4.06.4.06.03.04.15	Peningkatan Sinergi Penyelenggaraan Pemerintahan Daerah	1.838.000.000	0	0	0	190.800.000	0	190.800.000	1.276.319.109	181.765.000	1.458.084.109	1.648.884.109	189.115.891	
4.06.4.06.03.04.15.0002	Kegiatan Penyusunan Kebijakan Bidang Perindustrian dan Perdagangan	250.000.000	0	0	0	0	0	0	220.824.895	6.650.000	227.474.895	227.474.895	22.525.105	
4.06.4.06.03.04.15.0002.5.2.2	Belanja Barang dan Jasa	250.000.000	0	0	0	0	0	0	220.824.895	6.650.000	227.474.895	227.474.895	22.525.105	
4.06.4.06.03.04.15.0002.5.2.2.01	Belanja Bahan Pakal Habis	57.518.000	0	0	0	0	0	0	57.493.700	0	57.493.700	57.493.700	24.300	
4.06.4.06.03.04.15.0002.5.2.2.01.01	Belanja Alat Tulis Kantor	12.583.000	0	0	0	0	0	0	12.583.000	0	12.583.000	12.583.000	0	

4.06.4.06.03.04.15.0002.5.2.2.01.16	Belanja Dekorasi/Dokumentasi	3.685.000	0	0	0	0	0	0	0	3.663.000	0	3.663.000	3.663.000	22.000
4.06.4.06.03.04.15.0002.5.2.2.01.21	Belanja Perlengkapan Diklat/Seminar/Bintek/Sosialisasi/Lokakarya	41.250.000	0	0	0	0	0	0	0	41.247.700	0	41.247.700	41.247.700	2.300
4.06.4.06.03.04.15.0002.5.2.2.03	Belanja Jasa Kantor	59.050.000	0	0	0	0	0	0	0	47.050.000	0	47.050.000	47.050.000	12.000.000
4.06.4.06.03.04.15.0002.5.2.2.03.20	Belanja Jasa Pengajar/Instruktur/Narasumber/Tenaga Ahli	59.050.000	0	0	0	0	0	0	0	47.050.000	0	47.050.000	47.050.000	12.000.000
4.06.4.06.03.04.15.0002.5.2.2.06	Belanja Cetak dan Penggandaan	14.972.000	0	0	0	0	0	0	0	14.972.000	0	14.972.000	14.972.000	0
4.06.4.06.03.04.15.0002.5.2.2.06.02	Belanja Penggandaan	14.972.000	0	0	0	0	0	0	0	14.972.000	0	14.972.000	14.972.000	0
4.06.4.06.03.04.15.0002.5.2.2.11	Belanja Makanan dan Minuman	53.750.000	0	0	0	0	0	0	0	44.650.000	0	44.650.000	44.650.000	9.100.000
4.06.4.06.03.04.15.0002.5.2.2.11.02	Belanja Makanan Dan Minuman Rapat	14.000.000	0	0	0	0	0	0	0	4.900.000	0	4.900.000	4.900.000	9.100.000
4.06.4.06.03.04.15.0002.5.2.2.11.05	Belanja Makanan Dan Minuman Peserta Kegiatan	39.750.000	0	0	0	0	0	0	0	39.750.000	0	39.750.000	39.750.000	0
4.06.4.06.03.04.15.0002.5.2.2.15	Belanja Perjalanan Dinas	64.710.000	0	0	0	0	0	0	0	56.659.195	6.650.000	63.309.195	63.309.195	1.400.805
4.06.4.06.03.04.15.0002.5.2.2.15.01	Belanja Perjalanan Dinas Dalam Daerah	40.050.000	0	0	0	0	0	0	0	39.654.000	0	39.654.000	39.654.000	396.000
4.06.4.06.03.04.15.0002.5.2.2.15.02	Belanja Perjalanan Dinas Luar Daerah	24.660.000	0	0	0	0	0	0	0	17.005.195	6.650.000	23.655.195	23.655.195	1.004.805
4.06.4.06.03.04.15.0003	Kegiatan Penyusunan Kebijakan Bidang Koperasi, LKM dan UKM	500.000.000	0	0	0	190.800.000	0	190.800.000	298.620.100	4.682.000	303.302.100	494.102.100	494.102.100	5.897.900
4.06.4.06.03.04.15.0003.5.2.1	Belanja Pegawai	20.100.000	0	0	0	0	0	0	0	19.600.000	0	19.600.000	19.600.000	500.000
4.06.4.06.03.04.15.0003.5.2.1.01	Honorarium PNS	1.600.000	0	0	0	0	0	0	0	1.600.000	0	1.600.000	1.600.000	0
4.06.4.06.03.04.15.0003.5.2.1.01.02	Honorarium Tim Pengadaan Barang Dan Jasa	1.600.000	0	0	0	0	0	0	0	1.600.000	0	1.600.000	1.600.000	0
4.06.4.06.03.04.15.0003.5.2.1.02	Honorarium Non PNS	18.500.000	0	0	0	0	0	0	0	18.000.000	0	18.000.000	18.000.000	500.000
4.06.4.06.03.04.15.0003.5.2.1.02.11	Uang Harian Peserta Kegiatan	18.500.000	0	0	0	0	0	0	0	18.000.000	0	18.000.000	18.000.000	500.000
4.06.4.06.03.04.15.0003.5.2.2	Belanja Barang dan Jasa	479.900.000	0	0	0	190.800.000	0	190.800.000	279.020.100	4.682.000	283.702.100	474.502.100	474.502.100	5.397.900
4.06.4.06.03.04.15.0003.5.2.2.01	Belanja Bahan Pakal Habis	43.840.000	0	0	0	0	0	0	0	42.307.000	783.000	43.090.000	43.090.000	750.000
4.06.4.06.03.04.15.0003.5.2.2.01.01	Belanja Alat Tulis Kantor	11.590.000	0	0	0	0	0	0	0	10.807.000	783.000	11.590.000	11.590.000	0
4.06.4.06.03.04.15.0003.5.2.2.01.21	Belanja Perlengkapan Diklat/Seminar/Bintek/Sosialisasi/Lokakarya	32.250.000	0	0	0	0	0	0	0	31.500.000	0	31.500.000	31.500.000	750.000
4.06.4.06.03.04.15.0003.5.2.2.03	Belanja Jasa Kantor	31.400.000	0	0	0	0	0	0	0	30.400.000	0	30.400.000	30.400.000	1.000.000
4.06.4.06.03.04.15.0003.5.2.2.03.20	Belanja Jasa Pengajar/Instruktur/Narasumber/Tenaga Ahli	31.400.000	0	0	0	0	0	0	0	30.400.000	0	30.400.000	30.400.000	1.000.000
4.06.4.06.03.04.15.0003.5.2.2.06	Belanja Cetak dan Penggandaan	9.790.000	0	0	0	0	0	0	0	9.236.000	549.000	9.785.000	9.785.000	5.000
4.06.4.06.03.04.15.0003.5.2.2.06.01	Belanja Cetak	264.000	0	0	0	0	0	0	0	0	264.000	264.000	264.000	0
4.06.4.06.03.04.15.0003.5.2.2.06.02	Belanja Penggandaan	9.526.000	0	0	0	0	0	0	0	9.236.000	285.000	9.521.000	9.521.000	5.000
4.06.4.06.03.04.15.0003.5.2.2.07	Belanja Sewa Rumah/Gedung/Gudang/Parkir	194.400.000	0	0	0	190.800.000	0	190.800.000	0	0	0	190.800.000	190.800.000	3.600.000
4.06.4.06.03.04.15.0003.5.2.2.07.07	Belanja Sewa Hotel	194.400.000	0	0	0	190.800.000	0	190.800.000	0	0	0	190.800.000	190.800.000	3.600.000
4.06.4.06.03.04.15.0003.5.2.2.11	Belanja Makanan dan Minuman	4.000.000	0	0	0	0	0	0	0	3.400.000	600.000	4.000.000	4.000.000	0
4.06.4.06.03.04.15.0003.5.2.2.11.02	Belanja Makanan Dan Minuman Rapat	4.000.000	0	0	0	0	0	0	0	3.400.000	600.000	4.000.000	4.000.000	0
4.06.4.06.03.04.15.0003.5.2.2.15	Belanja Perjalanan Dinas	196.470.000	0	0	0	0	0	0	0	193.677.100	2.750.000	196.427.100	196.427.100	42.900
4.06.4.06.03.04.15.0003.5.2.2.15.01	Belanja Perjalanan Dinas Dalam Daerah	170.370.000	0	0	0	0	0	0	0	167.596.000	2.750.000	170.346.000	170.346.000	24.000
4.06.4.06.03.04.15.0003.5.2.2.15.02	Belanja Perjalanan Dinas Luar Daerah	26.100.000	0	0	0	0	0	0	0	26.081.100	0	26.081.100	26.081.100	18.900
4.06.4.06.03.04.15.0004	Kegiatan Penyusunan Kebijakan Bidang Keuangan	500.000.000	0	0	0	0	0	0	0	354.106.933	31.670.601	385.777.534	385.777.534	114.222.466
4.06.4.06.03.04.15.0004.5.2.1	Belanja Pegawai	800.000	0	0	0	0	0	0	0	800.000	0	800.000	800.000	0
4.06.4.06.03.04.15.0004.5.2.1.01	Honorarium PNS	800.000	0	0	0	0	0	0	0	800.000	0	800.000	800.000	0
4.06.4.06.03.04.15.0004.5.2.1.01.02	Honorarium Tim Pengadaan Barang Dan Jasa	800.000	0	0	0	0	0	0	0	800.000	0	800.000	800.000	0
4.06.4.06.03.04.15.0004.5.2.2	Belanja Barang dan Jasa	499.200.000	0	0	0	0	0	0	0	353.306.933	31.670.601	384.977.534	384.977.534	114.222.466
4.06.4.06.03.04.15.0004.5.2.2.01	Belanja Bahan Pakal Habis	29.241.000	0	0	0	0	0	0	0	29.241.000	0	29.241.000	29.241.000	0

4.06.4.06.03.04.15.0004.5.2.2.01.01	Belanja Alat Tulis Kantor	9.901.000	0	0	0	0	0	0	0	9.901.000	0	9.901.000	9.901.000	0
4.06.4.06.03.04.15.0004.5.2.2.01.04	Belanja Perangko, Materai Dan Benda Pos Lainnya	360.000	0	0	0	0	0	0	0	360.000	0	360.000	360.000	0
4.06.4.06.03.04.15.0004.5.2.2.01.21	Belanja Perlengkapan Diklat/Seminar/Bintek/Sosialisasi/Lokakarya	18.980.000	0	0	0	0	0	0	0	18.980.000	0	18.980.000	18.980.000	0
4.06.4.06.03.04.15.0004.5.2.2.03	Belanja Jasa Kantor	49.500.000	0	0	0	0	0	0	0	34.000.000	5.700.000	39.700.000	39.700.000	9.800.000
4.06.4.06.03.04.15.0004.5.2.2.03.20	Belanja Jasa Pengajar/Instruktur/Narasumber/Tenaga Ahli	49.500.000	0	0	0	0	0	0	0	34.000.000	5.700.000	39.700.000	39.700.000	9.800.000
4.06.4.06.03.04.15.0004.5.2.2.06	Belanja Cetak dan Penggandaan	14.209.000	0	0	0	0	0	0	0	12.416.500	300.000	12.716.500	12.716.500	1.492.500
4.06.4.06.03.04.15.0004.5.2.2.06.01	Belanja Cetak	3.270.000	0	0	0	0	0	0	0	2.750.000	300.000	3.050.000	3.050.000	220.000
4.06.4.06.03.04.15.0004.5.2.2.06.02	Belanja Penggandaan	10.939.000	0	0	0	0	0	0	0	9.666.500	0	9.666.500	9.666.500	1.272.500
4.06.4.06.03.04.15.0004.5.2.2.07	Belanja Sewa Rumah/Gedung/Gudang/Parkir	52.000.000	0	0	0	0	0	0	0	42.800.000	0	42.800.000	42.800.000	9.200.000
4.06.4.06.03.04.15.0004.5.2.2.07.03	Belanja Sewa Ruang Rapat/Pertemuan	8.800.000	0	0	0	0	0	0	0	0	0	0	0	8.800.000
4.06.4.06.03.04.15.0004.5.2.2.07.07	Belanja Sewa Hotel	43.200.000	0	0	0	0	0	0	0	42.800.000	0	42.800.000	42.800.000	400.000
4.06.4.06.03.04.15.0004.5.2.2.11	Belanja Makanan dan Minuman	76.000.000	0	0	0	0	0	0	0	56.309.050	15.000.000	71.309.050	71.309.050	4.690.950
4.06.4.06.03.04.15.0004.5.2.2.11.02	Belanja Makanan Dan Minuman Rapat	16.000.000	0	0	0	0	0	0	0	15.559.050	0	15.559.050	15.559.050	440.950
4.06.4.06.03.04.15.0004.5.2.2.11.05	Belanja Makanan Dan Minuman Peserta Kegiatan	60.000.000	0	0	0	0	0	0	0	40.750.000	15.000.000	55.750.000	55.750.000	4.250.000
4.06.4.06.03.04.15.0004.5.2.2.15	Belanja Perjalanan Dinas	278.250.000	0	0	0	0	0	0	0	178.540.383	10.670.601	189.210.984	189.210.984	89.039.016
4.06.4.06.03.04.15.0004.5.2.2.15.01	Belanja Perjalanan Dinas Dalam Daerah	155.700.000	0	0	0	0	0	0	0	96.886.435	1.803.000	98.689.435	98.689.435	57.010.565
4.06.4.06.03.04.15.0004.5.2.2.15.02	Belanja Perjalanan Dinas Luar Daerah	122.550.000	0	0	0	0	0	0	0	81.653.948	8.867.601	90.521.549	90.521.549	32.028.451
4.06.4.06.03.04.15.0005	Kegiatan Penyusunan Kebijakan BUMD Bidang Jasa dan Produksi	300.000.000	0	0	0	0	0	0	0	191.192.678	79.458.699	270.651.377	270.651.377	29.348.623
4.06.4.06.03.04.15.0005.5.2.2	Belanja Barang dan Jasa	300.000.000	0	0	0	0	0	0	0	191.192.678	79.458.699	270.651.377	270.651.377	29.348.623
4.06.4.06.03.04.15.0005.5.2.2.01	Belanja Bahan Pakal Habis	28.224.000	0	0	0	0	0	0	0	7.224.000	16.820.000	24.044.000	24.044.000	4.180.000
4.06.4.06.03.04.15.0005.5.2.2.01.01	Belanja Alat Tulis Kantor	7.224.000	0	0	0	0	0	0	0	7.224.000	0	7.224.000	7.224.000	0
4.06.4.06.03.04.15.0005.5.2.2.01.04	Belanja Perangko, Materai Dan Benda Pos Lainnya	0	0	0	0	0	0	0	0	0	0	0	0	0
4.06.4.06.03.04.15.0005.5.2.2.01.16	Belanja Dekorasi/Dokumentasi	0	0	0	0	0	0	0	0	0	0	0	0	0
4.06.4.06.03.04.15.0005.5.2.2.01.21	Belanja Perlengkapan Diklat/Seminar/Bintek/Sosialisasi/Lokakarya	21.000.000	0	0	0	0	0	0	0	0	16.820.000	16.820.000	16.820.000	4.180.000
4.06.4.06.03.04.15.0005.5.2.2.03	Belanja Jasa Kantor	64.500.000	0	0	0	0	0	0	0	30.050.000	20.450.000	50.500.000	50.500.000	14.000.000
4.06.4.06.03.04.15.0005.5.2.2.03.20	Belanja Jasa Pengajar/Instruktur/Narasumber/Tenaga Ahli	64.500.000	0	0	0	0	0	0	0	30.050.000	20.450.000	50.500.000	50.500.000	14.000.000
4.06.4.06.03.04.15.0005.5.2.2.06	Belanja Cetak dan Penggandaan	4.281.000	0	0	0	0	0	0	0	2.982.450	0	2.982.450	2.982.450	1.298.550
4.06.4.06.03.04.15.0005.5.2.2.06.01	Belanja Cetak	2.705.000	0	0	0	0	0	0	0	1.739.850	0	1.739.850	1.739.850	965.150
4.06.4.06.03.04.15.0005.5.2.2.06.02	Belanja Penggandaan	1.576.000	0	0	0	0	0	0	0	1.242.600	0	1.242.600	1.242.600	333.400
4.06.4.06.03.04.15.0005.5.2.2.07	Belanja Sewa Rumah/Gedung/Gudang/Parkir	33.400.000	0	0	0	0	0	0	0	4.400.000	20.800.000	25.200.000	25.200.000	8.200.000
4.06.4.06.03.04.15.0005.5.2.2.07.03	Belanja Sewa Ruang Rapat/Pertemuan	11.800.000	0	0	0	0	0	0	0	4.400.000	0	4.400.000	4.400.000	7.400.000
4.06.4.06.03.04.15.0005.5.2.2.07.07	Belanja Sewa Hotel	21.600.000	0	0	0	0	0	0	0	0	20.800.000	20.800.000	20.800.000	800.000
4.06.4.06.03.04.15.0005.5.2.2.11	Belanja Makanan dan Minuman	27.075.000	0	0	0	0	0	0	0	21.961.000	5.000.000	26.961.000	26.961.000	114.000
4.06.4.06.03.04.15.0005.5.2.2.11.02	Belanja Makanan Dan Minuman Rapat	2.075.000	0	0	0	0	0	0	0	1.961.000	0	1.961.000	1.961.000	114.000
4.06.4.06.03.04.15.0005.5.2.2.11.05	Belanja Makanan Dan Minuman Peserta Kegiatan	25.000.000	0	0	0	0	0	0	0	20.000.000	5.000.000	25.000.000	25.000.000	0
4.06.4.06.03.04.15.0005.5.2.2.15	Belanja Perjalanan Dinas	142.520.000	0	0	0	0	0	0	0	124.575.228	16.388.699	140.963.927	140.963.927	1.556.073
4.06.4.06.03.04.15.0005.5.2.2.15.01	Belanja Perjalanan Dinas Dalam Daerah	40.420.000	0	0	0	0	0	0	0	37.115.500	2.682.500	39.798.000	39.798.000	622.000
4.06.4.06.03.04.15.0005.5.2.2.15.02	Belanja Perjalanan Dinas Luar Daerah	102.100.000	0	0	0	0	0	0	0	87.459.728	13.706.199	101.165.927	101.165.927	934.073
4.06.4.06.03.04.15.0006	Kegiatan Penyusunan Kebijakan Bidang perhubungan	123.000.000	0	0	0	0	0	0	0	90.671.019	24.207.000	114.878.019	114.878.019	8.121.981

4.06.4.06.03.04.15.0006.5.2.2	Belanja Barang dan Jasa	123.000.000	0	0	0	0	0	0	0	90.671.019	24.207.000	114.878.019	114.878.019	8.121.981
4.06.4.06.03.04.15.0006.5.2.2.01	Belanja Bahan Pakal Habis	2.782.000	0	0	0	0	0	0	0	2.778.000	0	2.778.000	2.778.000	4.000
4.06.4.06.03.04.15.0006.5.2.2.01.01	Belanja Alat Tulis Kantor	907.000	0	0	0	0	0	0	0	903.000	0	903.000	903.000	4.000
4.06.4.06.03.04.15.0006.5.2.2.01.16	Belanja Dekorasi/Dokumentasi	1.875.000	0	0	0	0	0	0	0	1.875.000	0	1.875.000	1.875.000	0
4.06.4.06.03.04.15.0006.5.2.2.03	Belanja Jasa Kantor	33.600.000	0	0	0	0	0	0	0	30.600.000	0	30.600.000	30.600.000	3.000.000
4.06.4.06.03.04.15.0006.5.2.2.03.20	Belanja Jasa Pengajar/Instruktur/Narasumber/Tenaga Ahli	33.600.000	0	0	0	0	0	0	0	30.600.000	0	30.600.000	30.600.000	3.000.000
4.06.4.06.03.04.15.0006.5.2.2.06	Belanja Cetak dan Penggandaan	2.278.000	0	0	0	0	0	0	0	1.678.000	600.000	2.278.000	2.278.000	0
4.06.4.06.03.04.15.0006.5.2.2.06.02	Belanja Penggandaan	2.278.000	0	0	0	0	0	0	0	1.678.000	600.000	2.278.000	2.278.000	0
4.06.4.06.03.04.15.0006.5.2.2.07	Belanja Sewa Rumah/Gedung/Gudang/Parkir	3.900.000	0	0	0	0	0	0	0	0	0	0	0	3.900.000
4.06.4.06.03.04.15.0006.5.2.2.07.02	Belanja Sewa Gedung/Kantor/Tempat	3.900.000	0	0	0	0	0	0	0	0	0	0	0	3.900.000
4.06.4.06.03.04.15.0006.5.2.2.11	Belanja Makanan dan Minuman	26.300.000	0	0	0	0	0	0	0	26.245.000	0	26.245.000	26.245.000	55.000
4.06.4.06.03.04.15.0006.5.2.2.11.02	Belanja Makanan Dan Minuman Rapat	800.000	0	0	0	0	0	0	0	795.000	0	795.000	795.000	5.000
4.06.4.06.03.04.15.0006.5.2.2.11.05	Belanja Makanan Dan Minuman Peserta Kegiatan	25.500.000	0	0	0	0	0	0	0	25.450.000	0	25.450.000	25.450.000	50.000
4.06.4.06.03.04.15.0006.5.2.2.15	Belanja Perjalanan Dinas	54.140.000	0	0	0	0	0	0	0	29.370.019	23.607.000	52.977.019	52.977.019	1.162.981
4.06.4.06.03.04.15.0006.5.2.2.15.01	Belanja Perjalanan Dinas Dalam Daerah	34.020.000	0	0	0	0	0	0	0	27.050.019	6.441.000	33.491.019	33.491.019	528.981
4.06.4.06.03.04.15.0006.5.2.2.15.02	Belanja Perjalanan Dinas Luar Daerah	20.120.000	0	0	0	0	0	0	0	2.320.000	17.166.000	19.486.000	19.486.000	634.000
4.06.4.06.03.04.15.0007	Kegiatan Penyusunan Kebijakan Bidang penanaman modal dan Pariwisata	165.000.000	0	0	0	0	0	0	0	120.903.484	35.096.700	156.000.184	156.000.184	8.999.816
4.06.4.06.03.04.15.0007.5.2.1	Belanja Pegawai	2.000.000	0	0	0	0	0	0	0	2.000.000	0	2.000.000	2.000.000	0
4.06.4.06.03.04.15.0007.5.2.1.02	Honorarium Non PNS	2.000.000	0	0	0	0	0	0	0	2.000.000	0	2.000.000	2.000.000	0
4.06.4.06.03.04.15.0007.5.2.1.02.06	Upah Tenaga Kerja	2.000.000	0	0	0	0	0	0	0	2.000.000	0	2.000.000	2.000.000	0
4.06.4.06.03.04.15.0007.5.2.2	Belanja Barang dan Jasa	163.000.000	0	0	0	0	0	0	0	118.903.484	35.096.700	154.000.184	154.000.184	8.999.816
4.06.4.06.03.04.15.0007.5.2.2.01	Belanja Bahan Pakal Habis	4.993.000	0	0	0	0	0	0	0	3.342.000	982.000	4.324.000	4.324.000	669.000
4.06.4.06.03.04.15.0007.5.2.2.01.01	Belanja Alat Tulis Kantor	3.743.000	0	0	0	0	0	0	0	2.092.000	982.000	3.074.000	3.074.000	669.000
4.06.4.06.03.04.15.0007.5.2.2.01.16	Belanja Dekorasi/Dokumentasi	1.250.000	0	0	0	0	0	0	0	1.250.000	0	1.250.000	1.250.000	0
4.06.4.06.03.04.15.0007.5.2.2.03	Belanja Jasa Kantor	22.000.000	0	0	0	0	0	0	0	19.000.000	0	19.000.000	19.000.000	3.000.000
4.06.4.06.03.04.15.0007.5.2.2.03.20	Belanja Jasa Pengajar/Instruktur/Narasumber/Tenaga Ahli	22.000.000	0	0	0	0	0	0	0	19.000.000	0	19.000.000	19.000.000	3.000.000
4.06.4.06.03.04.15.0007.5.2.2.06	Belanja Cetak dan Penggandaan	2.427.000	0	0	0	0	0	0	0	2.400.000	0	2.400.000	2.400.000	27.000
4.06.4.06.03.04.15.0007.5.2.2.06.01	Belanja Cetak	2.427.000	0	0	0	0	0	0	0	2.400.000	0	2.400.000	2.400.000	27.000
4.06.4.06.03.04.15.0007.5.2.2.11	Belanja Makanan dan Minuman	29.000.000	0	0	0	0	0	0	0	27.275.000	750.000	28.025.000	28.025.000	975.000
4.06.4.06.03.04.15.0007.5.2.2.11.02	Belanja Makanan Dan Minuman Rapat	4.000.000	0	0	0	0	0	0	0	2.275.000	750.000	3.025.000	3.025.000	975.000
4.06.4.06.03.04.15.0007.5.2.2.11.05	Belanja Makanan Dan Minuman Peserta Kegiatan	25.000.000	0	0	0	0	0	0	0	25.000.000	0	25.000.000	25.000.000	0
4.06.4.06.03.04.15.0007.5.2.2.15	Belanja Perjalanan Dinas	104.580.000	0	0	0	0	0	0	0	66.886.484	33.364.700	100.251.184	100.251.184	4.328.816
4.06.4.06.03.04.15.0007.5.2.2.15.01	Belanja Perjalanan Dinas Dalam Daerah	59.620.000	0	0	0	0	0	0	0	34.774.346	20.516.930	55.291.276	55.291.276	4.328.724
4.06.4.06.03.04.15.0007.5.2.2.15.02	Belanja Perjalanan Dinas Luar Daerah	44.960.000	0	0	0	0	0	0	0	32.112.138	12.847.770	44.959.908	44.959.908	92
4.06.4.06.03.04.17	Peningkatan Kualitas Pelaksanaan Kebijakan Daerah	3.144.000.000	0	0	0	159.000.000	0	159.000.000	0	2.476.238.108	242.626.594	2.718.864.702	2.877.864.702	266.135.298
4.06.4.06.03.04.17.0009	Kegiatan Sinkronisasi Pelaksanaan Kebijakan bidang Perindustrian, Perdagangan	550.000.000	0	0	0	0	0	0	0	448.952.518	24.237.750	473.190.268	473.190.268	76.809.732
4.06.4.06.03.04.17.0009.5.2.2	Belanja Barang dan Jasa	550.000.000	0	0	0	0	0	0	0	448.952.518	24.237.750	473.190.268	473.190.268	76.809.732
4.06.4.06.03.04.17.0009.5.2.2.01	Belanja Bahan Pakal Habis	109.502.000	0	0	0	0	0	0	0	101.761.000	4.246.000	106.007.000	106.007.000	3.495.000
4.06.4.06.03.04.17.0009.5.2.2.01.01	Belanja Alat Tulis Kantor	23.447.000	0	0	0	0	0	0	0	19.201.000	4.246.000	23.447.000	23.447.000	0
4.06.4.06.03.04.17.0009.5.2.2.01.16	Belanja Dekorasi/Dokumentasi	7.305.000	0	0	0	0	0	0	0	4.245.000	0	4.245.000	4.245.000	3.060.000

4.06.4.06.03.04.17.0009.5.2.2.01.21	Belanja Perlengkapan Diklat/Seminar/Bintek/Sosialisasi/Lokakarya	78.750.000	0	0	0	0	0	0	0	78.315.000	0	78.315.000	78.315.000	435.000
4.06.4.06.03.04.17.0009.5.2.2.03	Belanja Jasa Kantor	45.400.000	0	0	0	0	0	0	0	35.400.000	0	35.400.000	35.400.000	10.000.000
4.06.4.06.03.04.17.0009.5.2.2.03.20	Belanja Jasa Pengajar/Instruktur/Narasumber/Tenaga Ahli	45.400.000	0	0	0	0	0	0	0	35.400.000	0	35.400.000	35.400.000	10.000.000
4.06.4.06.03.04.17.0009.5.2.2.06	Belanja Cetak dan Penggandaan	11.688.000	0	0	0	0	0	0	0	10.364.250	1.323.750	11.688.000	11.688.000	0
4.06.4.06.03.04.17.0009.5.2.2.06.02	Belanja Penggandaan	11.688.000	0	0	0	0	0	0	0	10.364.250	1.323.750	11.688.000	11.688.000	0
4.06.4.06.03.04.17.0009.5.2.2.11	Belanja Makanan dan Minuman	77.750.000	0	0	0	0	0	0	0	69.730.000	0	69.730.000	69.730.000	8.020.000
4.06.4.06.03.04.17.0009.5.2.2.11.02	Belanja Makanan Dan Minuman Rapat	20.000.000	0	0	0	0	0	0	0	14.480.000	0	14.480.000	14.480.000	5.520.000
4.06.4.06.03.04.17.0009.5.2.2.11.05	Belanja Makanan Dan Minuman Peserta Kegiatan	57.750.000	0	0	0	0	0	0	0	55.250.000	0	55.250.000	55.250.000	2.500.000
4.06.4.06.03.04.17.0009.5.2.2.15	Belanja Perjalanan Dinas	305.660.000	0	0	0	0	0	0	0	231.697.268	18.668.000	250.365.268	250.365.268	55.294.732
4.06.4.06.03.04.17.0009.5.2.2.15.01	Belanja Perjalanan Dinas Dalam Daerah	167.460.000	0	0	0	0	0	0	0	116.464.016	18.668.000	135.132.016	135.132.016	32.327.984
4.06.4.06.03.04.17.0009.5.2.2.15.02	Belanja Perjalanan Dinas Luar Daerah	138.200.000	0	0	0	0	0	0	0	115.233.252	0	115.233.252	115.233.252	22.966.748
4.06.4.06.03.04.17.0010	Kegiatan Sinkronisasi Pelaksanaan DBHCHT	1.000.000.000	0	0	0	0	0	0	0	808.949.110	136.805.406	945.754.516	945.754.516	54.245.484
4.06.4.06.03.04.17.0010.5.2.2	Belanja Barang dan Jasa	1.000.000.000	0	0	0	0	0	0	0	808.949.110	136.805.406	945.754.516	945.754.516	54.245.484
4.06.4.06.03.04.17.0010.5.2.2.01	Belanja Bahan Pakal Habis	197.640.000	0	0	0	0	0	0	0	135.887.000	57.885.500	193.772.500	193.772.500	3.867.500
4.06.4.06.03.04.17.0010.5.2.2.01.01	Belanja Alat Tulis Kantor	35.610.000	0	0	0	0	0	0	0	26.537.000	9.073.000	35.610.000	35.610.000	0
4.06.4.06.03.04.17.0010.5.2.2.01.16	Belanja Dekorasi/Dokumentasi	20.730.000	0	0	0	0	0	0	0	20.730.000	0	20.730.000	20.730.000	0
4.06.4.06.03.04.17.0010.5.2.2.01.21	Belanja Perlengkapan Diklat/Seminar/Bintek/Sosialisasi/Lokakarya	141.300.000	0	0	0	0	0	0	0	88.620.000	48.812.500	137.432.500	137.432.500	3.867.500
4.06.4.06.03.04.17.0010.5.2.2.03	Belanja Jasa Kantor	71.750.000	0	0	0	0	0	0	0	66.800.000	0	66.800.000	66.800.000	4.950.000
4.06.4.06.03.04.17.0010.5.2.2.03.20	Belanja Jasa Pengajar/Instruktur/Narasumber/Tenaga Ahli	71.750.000	0	0	0	0	0	0	0	66.800.000	0	66.800.000	66.800.000	4.950.000
4.06.4.06.03.04.17.0010.5.2.2.06	Belanja Cetak dan Penggandaan	17.280.000	0	0	0	0	0	0	0	12.013.750	5.266.250	17.280.000	17.280.000	0
4.06.4.06.03.04.17.0010.5.2.2.06.02	Belanja Penggandaan	17.280.000	0	0	0	0	0	0	0	12.013.750	5.266.250	17.280.000	17.280.000	0
4.06.4.06.03.04.17.0010.5.2.2.07	Belanja Sewa Rumah/Gedung/Gudang/Parkir	36.200.000	0	0	0	0	0	0	0	22.250.000	0	22.250.000	22.250.000	13.950.000
4.06.4.06.03.04.17.0010.5.2.2.07.03	Belanja Sewa Ruang Rapat/Perfemuan	36.200.000	0	0	0	0	0	0	0	22.250.000	0	22.250.000	22.250.000	13.950.000
4.06.4.06.03.04.17.0010.5.2.2.11	Belanja Makanan dan Minuman	185.750.000	0	0	0	0	0	0	0	143.550.000	24.625.000	168.175.000	168.175.000	17.575.000
4.06.4.06.03.04.17.0010.5.2.2.11.02	Belanja Makanan Dan Minuman Rapat	33.250.000	0	0	0	0	0	0	0	13.000.000	4.000.000	17.000.000	17.000.000	16.250.000
4.06.4.06.03.04.17.0010.5.2.2.11.05	Belanja Makanan Dan Minuman Peserta Kegiatan	152.500.000	0	0	0	0	0	0	0	130.550.000	20.625.000	151.175.000	151.175.000	1.325.000
4.06.4.06.03.04.17.0010.5.2.2.15	Belanja Perjalanan Dinas	491.380.000	0	0	0	0	0	0	0	428.448.360	49.028.656	477.477.016	477.477.016	13.902.984
4.06.4.06.03.04.17.0010.5.2.2.15.01	Belanja Perjalanan Dinas Dalam Daerah	332.820.000	0	0	0	0	0	0	0	270.894.413	49.028.656	319.923.069	319.923.069	12.896.931
4.06.4.06.03.04.17.0010.5.2.2.15.02	Belanja Perjalanan Dinas Luar Daerah	158.560.000	0	0	0	0	0	0	0	157.553.947	0	157.553.947	157.553.947	1.006.053
4.06.4.06.03.04.17.0011	Kegiatan Sinkronisasi Pelaksanaan Kebijakan bidang Koperasi, LKM dan UKM	500.000.000	0	0	0	159.000.000	0	159.000.000	0	327.821.000	8.169.000	335.990.000	494.990.000	5.010.000
4.06.4.06.03.04.17.0011.5.2.1	Belanja Pegawai	31.600.000	0	0	0	0	0	0	0	31.600.000	0	31.600.000	31.600.000	0
4.06.4.06.03.04.17.0011.5.2.1.01	Honorarium PNS	1.600.000	0	0	0	0	0	0	0	1.600.000	0	1.600.000	1.600.000	0
4.06.4.06.03.04.17.0011.5.2.1.01.02	Honorarium Tim Pengadaan Barang Dan Jasa	1.600.000	0	0	0	0	0	0	0	1.600.000	0	1.600.000	1.600.000	0
4.06.4.06.03.04.17.0011.5.2.1.02	Honorarium Non PNS	30.000.000	0	0	0	0	0	0	0	30.000.000	0	30.000.000	30.000.000	0
4.06.4.06.03.04.17.0011.5.2.1.02.11	Uang Harian Peserta Kegiatan	30.000.000	0	0	0	0	0	0	0	30.000.000	0	30.000.000	30.000.000	0
4.06.4.06.03.04.17.0011.5.2.2	Belanja Barang dan Jasa	468.400.000	0	0	0	159.000.000	0	159.000.000	0	296.221.000	8.169.000	304.390.000	463.390.000	5.010.000
4.06.4.06.03.04.17.0011.5.2.2.01	Belanja Bahan Pakal Habis	57.090.000	0	0	0	0	0	0	0	54.720.000	870.000	55.590.000	55.590.000	1.500.000
4.06.4.06.03.04.17.0011.5.2.2.01.01	Belanja Alat Tulis Kantor	12.090.000	0	0	0	0	0	0	0	11.220.000	870.000	12.090.000	12.090.000	0
4.06.4.06.03.04.17.0011.5.2.2.01.21	Belanja Perlengkapan Diklat/Seminar/Bintek/Sosialisasi/Lokakarya	45.000.000	0	0	0	0	0	0	0	43.500.000	0	43.500.000	43.500.000	1.500.000

4.06.4.06.03.04.17.0011.5.2.2.03	Belanja Jasa Kantor	29.800.000	0	0	0	0	0	0	0	29.300.000	0	29.300.000	29.300.000	500.000
4.06.4.06.03.04.17.0011.5.2.2.03.20	Belanja Jasa Pengajar/Instruktur/Narasumber/Tenaga Ahli	29.800.000	0	0	0	0	0	0	0	29.300.000	0	29.300.000	29.300.000	500.000
4.06.4.06.03.04.17.0011.5.2.2.06	Belanja Cetak dan Penggandaan	10.450.000	0	0	0	0	0	0	0	9.470.000	975.000	10.445.000	10.445.000	5.000
4.06.4.06.03.04.17.0011.5.2.2.06.01	Belanja Cetak	330.000	0	0	0	0	0	0	0	0	330.000	330.000	330.000	0
4.06.4.06.03.04.17.0011.5.2.2.06.02	Belanja Penggandaan	10.120.000	0	0	0	0	0	0	0	9.470.000	645.000	10.115.000	10.115.000	5.000
4.06.4.06.03.04.17.0011.5.2.2.07	Belanja Sewa Rumah/Gedung/Gudang/Parkir	162.000.000	0	0	0	159.000.000	0	159.000.000	0	0	0	0	159.000.000	3.000.000
4.06.4.06.03.04.17.0011.5.2.2.07.07	Belanja Sewa Hotel	162.000.000	0	0	0	159.000.000	0	159.000.000	0	0	0	0	159.000.000	3.000.000
4.06.4.06.03.04.17.0011.5.2.2.11	Belanja Makanan dan Minuman	4.000.000	0	0	0	0	0	0	0	4.000.000	0	4.000.000	4.000.000	0
4.06.4.06.03.04.17.0011.5.2.2.11.02	Belanja Makanan Dan Minuman Rapat	4.000.000	0	0	0	0	0	0	0	4.000.000	0	4.000.000	4.000.000	0
4.06.4.06.03.04.17.0011.5.2.2.15	Belanja Perjalanan Dinas	205.060.000	0	0	0	0	0	0	0	198.731.000	6.324.000	205.055.000	205.055.000	5.000
4.06.4.06.03.04.17.0011.5.2.2.15.01	Belanja Perjalanan Dinas Dalam Daerah	166.750.000	0	0	0	0	0	0	0	164.085.000	2.660.000	166.745.000	166.745.000	5.000
4.06.4.06.03.04.17.0011.5.2.2.15.02	Belanja Perjalanan Dinas Luar Daerah	38.310.000	0	0	0	0	0	0	0	34.646.000	3.664.000	38.310.000	38.310.000	0
4.06.4.06.03.04.17.0012	Kegiatan Sinkronisasi Pelaksanaan Kebijakan bidang Keuangan	400.000.000	0	0	0	0	0	0	0	274.521.191	35.919.338	310.440.529	310.440.529	89.559.471
4.06.4.06.03.04.17.0012.5.2.2	Belanja Barang dan Jasa	400.000.000	0	0	0	0	0	0	0	274.521.191	35.919.338	310.440.529	310.440.529	89.559.471
4.06.4.06.03.04.17.0012.5.2.2.01	Belanja Bahan Pakal Habis	19.996.000	0	0	0	0	0	0	0	19.996.000	0	19.996.000	19.996.000	0
4.06.4.06.03.04.17.0012.5.2.2.01.01	Belanja Alat Tulis Kantor	10.570.000	0	0	0	0	0	0	0	10.570.000	0	10.570.000	10.570.000	0
4.06.4.06.03.04.17.0012.5.2.2.01.04	Belanja Perangko, Materai Dan Benda Pos Lainnya	576.000	0	0	0	0	0	0	0	576.000	0	576.000	576.000	0
4.06.4.06.03.04.17.0012.5.2.2.01.21	Belanja Perlengkapan Diklat/Seminar/Bintek/Sosialisasi/Lokakarya	8.850.000	0	0	0	0	0	0	0	8.850.000	0	8.850.000	8.850.000	0
4.06.4.06.03.04.17.0012.5.2.2.03	Belanja Jasa Kantor	17.700.000	0	0	0	0	0	0	0	17.700.000	0	17.700.000	17.700.000	0
4.06.4.06.03.04.17.0012.5.2.2.03.20	Belanja Jasa Pengajar/Instruktur/Narasumber/Tenaga Ahli	17.700.000	0	0	0	0	0	0	0	17.700.000	0	17.700.000	17.700.000	0
4.06.4.06.03.04.17.0012.5.2.2.06	Belanja Cetak dan Penggandaan	15.110.000	0	0	0	0	0	0	0	12.390.850	2.544.000	14.934.850	14.934.850	175.150
4.06.4.06.03.04.17.0012.5.2.2.06.01	Belanja Cetak	5.280.000	0	0	0	0	0	0	0	5.105.000	0	5.105.000	5.105.000	175.000
4.06.4.06.03.04.17.0012.5.2.2.06.02	Belanja Penggandaan	9.830.000	0	0	0	0	0	0	0	7.285.850	2.544.000	9.829.850	9.829.850	150
4.06.4.06.03.04.17.0012.5.2.2.07	Belanja Sewa Rumah/Gedung/Gudang/Parkir	4.400.000	0	0	0	0	0	0	0	0	0	0	0	4.400.000
4.06.4.06.03.04.17.0012.5.2.2.07.03	Belanja Sewa Ruang Rapat/Pertemuan	4.400.000	0	0	0	0	0	0	0	0	0	0	0	4.400.000
4.06.4.06.03.04.17.0012.5.2.2.11	Belanja Makanan dan Minuman	156.275.000	0	0	0	0	0	0	0	132.686.200	16.000.000	148.686.200	148.686.200	7.588.800
4.06.4.06.03.04.17.0012.5.2.2.11.02	Belanja Makanan Dan Minuman Rapat	4.000.000	0	0	0	0	0	0	0	3.935.500	0	3.935.500	3.935.500	64.500
4.06.4.06.03.04.17.0012.5.2.2.11.05	Belanja Makanan Dan Minuman Peserta Kegiatan	152.275.000	0	0	0	0	0	0	0	128.750.700	16.000.000	144.750.700	144.750.700	7.524.300
4.06.4.06.03.04.17.0012.5.2.2.15	Belanja Perjalanan Dinas	186.519.000	0	0	0	0	0	0	0	91.748.141	17.375.338	109.123.479	109.123.479	77.395.521
4.06.4.06.03.04.17.0012.5.2.2.15.01	Belanja Perjalanan Dinas Dalam Daerah	186.519.000	0	0	0	0	0	0	0	91.748.141	17.375.338	109.123.479	109.123.479	77.395.521
4.06.4.06.03.04.17.0013	Kegiatan Sinkronisasi Pelaksanaan Kebijakan bidang Jasa dan Produkst	250.000.000	0	0	0	0	0	0	0	212.231.289	2.836.100	215.067.389	215.067.389	34.932.611
4.06.4.06.03.04.17.0013.5.2.2	Belanja Barang dan Jasa	250.000.000	0	0	0	0	0	0	0	212.231.289	2.836.100	215.067.389	215.067.389	34.932.611
4.06.4.06.03.04.17.0013.5.2.2.01	Belanja Bahan Pakal Habis	27.972.000	0	0	0	0	0	0	0	21.987.000	0	21.987.000	21.987.000	5.985.000
4.06.4.06.03.04.17.0013.5.2.2.01.01	Belanja Alat Tulis Kantor	14.287.000	0	0	0	0	0	0	0	14.287.000	0	14.287.000	14.287.000	0
4.06.4.06.03.04.17.0013.5.2.2.01.04	Belanja Perangko, Materai Dan Benda Pos Lainnya	60.000	0	0	0	0	0	0	0	0	0	0	0	60.000
4.06.4.06.03.04.17.0013.5.2.2.01.16	Belanja Dekorasi/Dokumentasi	3.125.000	0	0	0	0	0	0	0	0	0	0	0	3.125.000
4.06.4.06.03.04.17.0013.5.2.2.01.21	Belanja Perlengkapan Diklat/Seminar/Bintek/Sosialisasi/Lokakarya	10.500.000	0	0	0	0	0	0	0	7.700.000	0	7.700.000	7.700.000	2.800.000
4.06.4.06.03.04.17.0013.5.2.2.03	Belanja Jasa Kantor	13.000.000	0	0	0	0	0	0	0	7.500.000	0	7.500.000	7.500.000	5.500.000
4.06.4.06.03.04.17.0013.5.2.2.03.20	Belanja Jasa	13.000.000	0	0	0	0	0	0	0	7.500.000	0	7.500.000	7.500.000	5.500.000

	Pengajar/Instruktur/Narasumber/Tenaga Ahli															
4.06.4.06.03.04.17.0013.5.2.2.06	Belanja Cetak dan Penggandaan	8.803.000	0	0	0	0	0	0	0	4.297.900	2.016.100	6.314.000	6.314.000	2.489.000		
4.06.4.06.03.04.17.0013.5.2.2.06.01	Belanja Cetak	2.440.000	0	0	0	0	0	0	0	333.000	0	333.000	333.000	2.107.000		
4.06.4.06.03.04.17.0013.5.2.2.06.02	Belanja Penggandaan	6.363.000	0	0	0	0	0	0	0	3.964.900	2.016.100	5.981.000	5.981.000	382.000		
4.06.4.06.03.04.17.0013.5.2.2.07	Belanja Sewa Rumah/Gedung/Gudang/Parkir	21.800.000	0	0	0	0	0	0	0	8.500.000	0	8.500.000	8.500.000	13.300.000		
4.06.4.06.03.04.17.0013.5.2.2.07.03	Belanja Sewa Ruang Rapat/Peremuan	21.800.000	0	0	0	0	0	0	0	8.500.000	0	8.500.000	8.500.000	13.300.000		
4.06.4.06.03.04.17.0013.5.2.2.11	Belanja Makanan dan Minuman	44.500.000	0	0	0	0	0	0	0	38.424.000	0	38.424.000	38.424.000	6.076.000		
4.06.4.06.03.04.17.0013.5.2.2.11.02	Belanja Makanan Dan Minuman Rapat	14.000.000	0	0	0	0	0	0	0	8.424.000	0	8.424.000	8.424.000	5.576.000		
4.06.4.06.03.04.17.0013.5.2.2.11.05	Belanja Makanan Dan Minuman Peserta Kegiatan	30.500.000	0	0	0	0	0	0	0	30.000.000	0	30.000.000	30.000.000	500.000		
4.06.4.06.03.04.17.0013.5.2.2.15	Belanja Perjalanan Dinas	133.925.000	0	0	0	0	0	0	0	131.522.389	820.000	132.342.389	132.342.389	1.582.611		
4.06.4.06.03.04.17.0013.5.2.2.15.01	Belanja Perjalanan Dinas Dalam Daerah	62.245.000	0	0	0	0	0	0	0	61.722.389	0	61.722.389	61.722.389	522.611		
4.06.4.06.03.04.17.0013.5.2.2.15.02	Belanja Perjalanan Dinas Luar Daerah	71.680.000	0	0	0	0	0	0	0	69.800.000	820.000	70.620.000	70.620.000	1.060.000		
4.06.4.06.03.04.17.0014	Kegiatan Sinkronisasi Pelaksanaan Kebijakan bidang perhubungan	264.000.000	0	0	0	0	0	0	0	245.030.330	17.793.000	262.823.330	262.823.330	1.176.670		
4.06.4.06.03.04.17.0014.5.2.2	Belanja Barang dan Jasa	264.000.000	0	0	0	0	0	0	0	245.030.330	17.793.000	262.823.330	262.823.330	1.176.670		
4.06.4.06.03.04.17.0014.5.2.2.01	Belanja Bahan Pakal Habis	2.379.000	0	0	0	0	0	0	0	2.379.000	0	2.379.000	2.379.000	0		
4.06.4.06.03.04.17.0014.5.2.2.01.01	Belanja Alat Tulis Kantor	2.379.000	0	0	0	0	0	0	0	2.379.000	0	2.379.000	2.379.000	0		
4.06.4.06.03.04.17.0014.5.2.2.03	Belanja Jasa Kantor	18.000.000	0	0	0	0	0	0	0	18.000.000	0	18.000.000	18.000.000	0		
4.06.4.06.03.04.17.0014.5.2.2.03.21	Belanja Jasa Pengawasan	18.000.000	0	0	0	0	0	0	0	18.000.000	0	18.000.000	18.000.000	0		
4.06.4.06.03.04.17.0014.5.2.2.06	Belanja Cetak dan Penggandaan	1.391.000	0	0	0	0	0	0	0	1.391.000	0	1.391.000	1.391.000	0		
4.06.4.06.03.04.17.0014.5.2.2.06.02	Belanja Penggandaan	1.391.000	0	0	0	0	0	0	0	1.391.000	0	1.391.000	1.391.000	0		
4.06.4.06.03.04.17.0014.5.2.2.08	Belanja Sewa Sarana Mobilitas	11.000.000	0	0	0	0	0	0	0	9.968.000	0	9.968.000	9.968.000	1.032.000		
4.06.4.06.03.04.17.0014.5.2.2.08.01	Belanja Sewa Sarana Mobilitas Darat	11.000.000	0	0	0	0	0	0	0	9.968.000	0	9.968.000	9.968.000	1.032.000		
4.06.4.06.03.04.17.0014.5.2.2.11	Belanja Makanan dan Minuman	38.750.000	0	0	0	0	0	0	0	38.750.000	0	38.750.000	38.750.000	0		
4.06.4.06.03.04.17.0014.5.2.2.11.02	Belanja Makanan Dan Minuman Rapat	38.750.000	0	0	0	0	0	0	0	38.750.000	0	38.750.000	38.750.000	0		
4.06.4.06.03.04.17.0014.5.2.2.15	Belanja Perjalanan Dinas	192.480.000	0	0	0	0	0	0	0	174.542.330	17.793.000	192.335.330	192.335.330	144.670		
4.06.4.06.03.04.17.0014.5.2.2.15.01	Belanja Perjalanan Dinas Dalam Daerah	142.650.000	0	0	0	0	0	0	0	128.184.941	14.356.000	142.540.941	142.540.941	109.059		
4.06.4.06.03.04.17.0014.5.2.2.15.02	Belanja Perjalanan Dinas Luar Daerah	49.830.000	0	0	0	0	0	0	0	46.357.389	3.437.000	49.794.389	49.794.389	35.611		
4.06.4.06.03.04.17.0015	Kegiatan Sinkronisasi Pelaksanaan Kebijakan bidang penanaman modal dan pariwisata	180.000.000	0	0	0	0	0	0	0	158.732.670	16.866.000	175.598.670	175.598.670	4.401.330		
4.06.4.06.03.04.17.0015.5.2.2	Belanja Barang dan Jasa	180.000.000	0	0	0	0	0	0	0	158.732.670	16.866.000	175.598.670	175.598.670	4.401.330		
4.06.4.06.03.04.17.0015.5.2.2.01	Belanja Bahan Pakal Habis	5.132.000	0	0	0	0	0	0	0	2.930.000	971.000	3.901.000	3.901.000	1.231.000		
4.06.4.06.03.04.17.0015.5.2.2.01.01	Belanja Alat Tulis Kantor	5.132.000	0	0	0	0	0	0	0	2.930.000	971.000	3.901.000	3.901.000	1.231.000		
4.06.4.06.03.04.17.0015.5.2.2.06	Belanja Cetak dan Penggandaan	3.428.000	0	0	0	0	0	0	0	3.428.000	0	3.428.000	3.428.000	0		
4.06.4.06.03.04.17.0015.5.2.2.06.01	Belanja Cetak	3.428.000	0	0	0	0	0	0	0	3.428.000	0	3.428.000	3.428.000	0		
4.06.4.06.03.04.17.0015.5.2.2.11	Belanja Makanan dan Minuman	9.000.000	0	0	0	0	0	0	0	7.350.000	0	7.350.000	7.350.000	1.650.000		
4.06.4.06.03.04.17.0015.5.2.2.11.02	Belanja Makanan Dan Minuman Rapat	9.000.000	0	0	0	0	0	0	0	7.350.000	0	7.350.000	7.350.000	1.650.000		
4.06.4.06.03.04.17.0015.5.2.2.15	Belanja Perjalanan Dinas	162.440.000	0	0	0	0	0	0	0	145.024.670	15.895.000	160.919.670	160.919.670	1.520.330		
4.06.4.06.03.04.17.0015.5.2.2.15.01	Belanja Perjalanan Dinas Dalam Daerah	162.440.000	0	0	0	0	0	0	0	145.024.670	15.895.000	160.919.670	160.919.670	1.520.330		
4.06.4.06.03.04.18	Peningkatan Efektifitas Pelaksanaan Fungsi Perangkat Daerah	1.578.000.000	0	0	0	93.625.000	0	93.625.000	0	1.231.637.605	96.887.556	1.328.525.161	1.422.150.161	155.849.839		
4.06.4.06.03.04.18.0002	Kegiatan Peningkatan Efektifitas Pelaksanaan Fungsi Perangkat Daerah Bidang Perindustrian dan Perdagangan	200.000.000	0	0	0	0	0	0	0	175.610.535	15.729.656	191.340.191	191.340.191	8.659.809		
4.06.4.06.03.04.18.0002.5.2.2	Belanja Barang dan Jasa	200.000.000	0	0	0	0	0	0	0	175.610.535	15.729.656	191.340.191	191.340.191	8.659.809		
4.06.4.06.03.04.18.0002.5.2.2.01	Belanja Bahan Pakal Habis	20.521.000	0	0	0	0	0	0	0	20.521.000	0	20.521.000	20.521.000	0		
4.06.4.06.03.04.18.0002.5.2.2.01.01	Belanja Alat Tulis Kantor	20.521.000	0	0	0	0	0	0	0	20.521.000	0	20.521.000	20.521.000	0		

4.06.4.06.03.04.18.0002.5.2.2.06	Belanja Cetak dan Peggandaan	4.259.000	0	0	0	0	0	0	4.259.000	0	4.259.000	4.259.000	0
4.06.4.06.03.04.18.0002.5.2.2.06.02	Belanja Peggandaan	4.259.000	0	0	0	0	0	0	4.259.000	0	4.259.000	4.259.000	0
4.06.4.06.03.04.18.0002.5.2.2.11	Belanja Makanan dan Minuman	4.000.000	0	0	0	0	0	0	3.800.000	0	3.800.000	3.800.000	200.000
4.06.4.06.03.04.18.0002.5.2.2.11.02	Belanja Makanan Dan Minuman Rapat	4.000.000	0	0	0	0	0	0	3.800.000	0	3.800.000	3.800.000	200.000
4.06.4.06.03.04.18.0002.5.2.2.15	Belanja Perjalanan Dinas	171.220.000	0	0	0	0	0	0	147.030.535	15.729.656	162.760.191	162.760.191	8.459.809
4.06.4.06.03.04.18.0002.5.2.2.15.01	Belanja Perjalanan Dinas Dalam Daerah	145.980.000	0	0	0	0	0	0	134.628.891	10.989.956	145.618.847	145.618.847	361.153
4.06.4.06.03.04.18.0002.5.2.2.15.02	Belanja Perjalanan Dinas Luar Daerah	25.240.000	0	0	0	0	0	0	12.401.644	4.739.700	17.141.344	17.141.344	8.098.656
4.06.4.06.03.04.18.0003	Kegiatan Peningkatan Efektifitas Pelaksanaan Fungsi Perangkat Daerah Bidang Koperasi, LKM dan UKM	500.000.000	0	0	0	93.625.000	0	93.625.000	391.023.200	6.430.000	397.453.200	491.078.200	8.921.800
4.06.4.06.03.04.18.0003.5.2.1	Belanja Pegawai	800.000	0	0	0	0	0	0	800.000	0	800.000	800.000	0
4.06.4.06.03.04.18.0003.5.2.1.01	Honorarium PNS	800.000	0	0	0	0	0	0	800.000	0	800.000	800.000	0
4.06.4.06.03.04.18.0003.5.2.1.01.02	Honorarium Tim Pengadaan Barang Dan Jasa	800.000	0	0	0	0	0	0	800.000	0	800.000	800.000	0
4.06.4.06.03.04.18.0003.5.2.2	Belanja Barang dan Jasa	499.200.000	0	0	0	93.625.000	0	93.625.000	390.223.200	6.430.000	396.653.200	490.278.200	8.921.800
4.06.4.06.03.04.18.0003.5.2.2.01	Belanja Bahan Pakal Habis	39.675.000	0	0	0	0	0	0	36.610.000	435.000	37.045.000	37.045.000	2.630.000
4.06.4.06.03.04.18.0003.5.2.2.01.01	Belanja Alat Tulis Kantor	13.425.000	0	0	0	0	0	0	12.985.000	435.000	13.420.000	13.420.000	5.000
4.06.4.06.03.04.18.0003.5.2.2.01.21	Belanja Perlengkapan Diklat/Seminar/Bintek/Sosialisasi/Lokakarya	26.250.000	0	0	0	0	0	0	23.625.000	0	23.625.000	23.625.000	2.625.000
4.06.4.06.03.04.18.0003.5.2.2.03	Belanja Jasa Kantor	41.300.000	0	0	0	0	0	0	35.900.000	0	35.900.000	35.900.000	5.400.000
4.06.4.06.03.04.18.0003.5.2.2.03.20	Belanja Jasa Pengajar/Instruktur/Narasumber/Tenaga Ahli	41.300.000	0	0	0	0	0	0	35.900.000	0	35.900.000	35.900.000	5.400.000
4.06.4.06.03.04.18.0003.5.2.2.06	Belanja Cetak dan Peggandaan	13.915.000	0	0	0	0	0	0	12.565.000	1.340.000	13.905.000	13.905.000	10.000
4.06.4.06.03.04.18.0003.5.2.2.06.01	Belanja Cetak	660.000	0	0	0	0	0	0	0	660.000	660.000	660.000	0
4.06.4.06.03.04.18.0003.5.2.2.06.02	Belanja Peggandaan	13.255.000	0	0	0	0	0	0	12.565.000	680.000	13.245.000	13.245.000	10.000
4.06.4.06.03.04.18.0003.5.2.2.07	Belanja Sewa Rumah/Gedung/Gudang/Parkir	102.500.000	0	0	0	93.625.000	0	93.625.000	8.000.000	0	8.000.000	101.625.000	875.000
4.06.4.06.03.04.18.0003.5.2.2.07.03	Belanja Sewa Ruang Rapat/Pertemuan	8.000.000	0	0	0	0	0	0	8.000.000	0	8.000.000	8.000.000	0
4.06.4.06.03.04.18.0003.5.2.2.07.07	Belanja Sewa Hotel	94.500.000	0	0	0	93.625.000	0	93.625.000	0	0	0	93.625.000	875.000
4.06.4.06.03.04.18.0003.5.2.2.11	Belanja Makanan dan Minuman	22.800.000	0	0	0	0	0	0	22.800.000	0	22.800.000	22.800.000	0
4.06.4.06.03.04.18.0003.5.2.2.11.02	Belanja Makanan Dan Minuman Rapat	4.800.000	0	0	0	0	0	0	4.800.000	0	4.800.000	4.800.000	0
4.06.4.06.03.04.18.0003.5.2.2.11.05	Belanja Makanan Dan Minuman Peserta Kegiatan	18.000.000	0	0	0	0	0	0	18.000.000	0	18.000.000	18.000.000	0
4.06.4.06.03.04.18.0003.5.2.2.15	Belanja Perjalanan Dinas	279.010.000	0	0	0	0	0	0	274.348.200	4.655.000	279.003.200	279.003.200	6.800
4.06.4.06.03.04.18.0003.5.2.2.15.01	Belanja Perjalanan Dinas Dalam Daerah	231.000.000	0	0	0	0	0	0	230.997.000	0	230.997.000	230.997.000	3.000
4.06.4.06.03.04.18.0003.5.2.2.15.02	Belanja Perjalanan Dinas Luar Daerah	48.010.000	0	0	0	0	0	0	43.351.200	4.655.000	48.006.200	48.006.200	3.800
4.06.4.06.03.04.18.0004	Kegiatan Peningkatan Efektifitas Pelaksanaan BUMD Bidang Keuangan	410.000.000	0	0	0	0	0	0	333.462.847	26.746.000	360.208.847	360.208.847	49.791.153
4.06.4.06.03.04.18.0004.5.2.2	Belanja Barang dan Jasa	410.000.000	0	0	0	0	0	0	333.462.847	26.746.000	360.208.847	360.208.847	49.791.153
4.06.4.06.03.04.18.0004.5.2.2.01	Belanja Bahan Pakal Habis	24.205.000	0	0	0	0	0	0	24.205.000	0	24.205.000	24.205.000	0
4.06.4.06.03.04.18.0004.5.2.2.01.01	Belanja Alat Tulis Kantor	7.791.000	0	0	0	0	0	0	7.791.000	0	7.791.000	7.791.000	0
4.06.4.06.03.04.18.0004.5.2.2.01.04	Belanja Peranko, Materai Dan Benda Pos Lainnya	354.000	0	0	0	0	0	0	354.000	0	354.000	354.000	0
4.06.4.06.03.04.18.0004.5.2.2.01.21	Belanja Perlengkapan Diklat/Seminar/Bintek/Sosialisasi/Lokakarya	16.060.000	0	0	0	0	0	0	16.060.000	0	16.060.000	16.060.000	0
4.06.4.06.03.04.18.0004.5.2.2.03	Belanja Jasa Kantor	32.200.000	0	0	0	0	0	0	27.700.000	0	27.700.000	27.700.000	4.500.000
4.06.4.06.03.04.18.0004.5.2.2.03.20	Belanja Jasa Pengajar/Instruktur/Narasumber/Tenaga Ahli	32.200.000	0	0	0	0	0	0	27.700.000	0	27.700.000	27.700.000	4.500.000
4.06.4.06.03.04.18.0004.5.2.2.06	Belanja Cetak dan Peggandaan	7.070.000	0	0	0	0	0	0	6.104.750	300.000	6.404.750	6.404.750	665.250
4.06.4.06.03.04.18.0004.5.2.2.06.01	Belanja Cetak	4.635.000	0	0	0	0	0	0	4.267.500	300.000	4.567.500	4.567.500	67.500

4.06.4.06.03.04.18.0004.5.2.2.06.02	Belanja Penggandaan	2.435.000	0	0	0	0	0	0	0	1.837.250	0	1.837.250	1.837.250	597.750
4.06.4.06.03.04.18.0004.5.2.2.07	Belanja Sewa Rumah/Gedung/Gudang/Parkir	8.800.000	0	0	0	0	0	0	0	2.200.000	0	2.200.000	2.200.000	6.600.000
4.06.4.06.03.04.18.0004.5.2.2.07.03	Belanja Sewa Ruang Rapat/Pertemuan	8.800.000	0	0	0	0	0	0	0	2.200.000	0	2.200.000	2.200.000	6.600.000
4.06.4.06.03.04.18.0004.5.2.2.11	Belanja Makanan dan Minuman	122.375.000	0	0	0	0	0	0	0	90.589.500	9.980.000	100.569.500	100.569.500	21.805.500
4.06.4.06.03.04.18.0004.5.2.2.11.02	Belanja Makanan Dan Minuman Rapat	6.000.000	0	0	0	0	0	0	0	5.434.700	0	5.434.700	5.434.700	565.300
4.06.4.06.03.04.18.0004.5.2.2.11.05	Belanja Makanan Dan Minuman Peserta Kegiatan	116.375.000	0	0	0	0	0	0	0	85.154.800	9.980.000	95.134.800	95.134.800	21.240.200
4.06.4.06.03.04.18.0004.5.2.2.15	Belanja Perjalanan Dinas	215.350.000	0	0	0	0	0	0	0	182.663.597	16.466.000	199.129.597	199.129.597	16.220.403
4.06.4.06.03.04.18.0004.5.2.2.15.01	Belanja Perjalanan Dinas Dalam Daerah	158.510.000	0	0	0	0	0	0	0	143.456.012	15.026.000	158.482.012	158.482.012	27.988
4.06.4.06.03.04.18.0004.5.2.2.15.02	Belanja Perjalanan Dinas Luar Daerah	56.840.000	0	0	0	0	0	0	0	39.207.585	1.440.000	40.647.585	40.647.585	16.192.415
4.06.4.06.03.04.18.0005	Kegiatan Peningkatan Efektifitas Pelaksanaan BUMD Bidang Jasa dan Produksi	250.000.000	0	0	0	0	0	0	0	135.973.750	27.858.900	163.832.650	163.832.650	86.167.350
4.06.4.06.03.04.18.0005.5.2.2	Belanja Barang dan Jasa	250.000.000	0	0	0	0	0	0	0	135.973.750	27.858.900	163.832.650	163.832.650	86.167.350
4.06.4.06.03.04.18.0005.5.2.2.01	Belanja Bahan Pakal Habis	36.794.000	0	0	0	0	0	0	0	10.696.000	15.364.000	26.060.000	26.060.000	10.734.000
4.06.4.06.03.04.18.0005.5.2.2.01.01	Belanja Alat Tulis Kantor	15.364.000	0	0	0	0	0	0	0	0	15.364.000	15.364.000	15.364.000	0
4.06.4.06.03.04.18.0005.5.2.2.01.04	Belanja Perangko, Materai Dan Benda Pos Lainnya	180.000	0	0	0	0	0	0	0	180.000	0	180.000	180.000	0
4.06.4.06.03.04.18.0005.5.2.2.01.16	Belanja Dekorasi/Dokumentasi	6.250.000	0	0	0	0	0	0	0	616.000	0	616.000	616.000	5.634.000
4.06.4.06.03.04.18.0005.5.2.2.01.21	Belanja Perlengkapan Diklat/Seminar/Bintek/Sosialisasi/Lokakarya	15.000.000	0	0	0	0	0	0	0	9.900.000	0	9.900.000	9.900.000	5.100.000
4.06.4.06.03.04.18.0005.5.2.2.03	Belanja Jasa Kantor	18.500.000	0	0	0	0	0	0	0	18.000.000	0	18.000.000	18.000.000	500.000
4.06.4.06.03.04.18.0005.5.2.2.03.20	Belanja Jasa Pengajar/Instruktur/Narasumber/Tenaga Ahli	18.500.000	0	0	0	0	0	0	0	18.000.000	0	18.000.000	18.000.000	500.000
4.06.4.06.03.04.18.0005.5.2.2.06	Belanja Cetak dan Penggandaan	16.796.000	0	0	0	0	0	0	0	1.087.000	0	1.087.000	1.087.000	15.709.000
4.06.4.06.03.04.18.0005.5.2.2.06.01	Belanja Cetak	2.440.000	0	0	0	0	0	0	0	0	0	0	0	2.440.000
4.06.4.06.03.04.18.0005.5.2.2.06.02	Belanja Penggandaan	14.356.000	0	0	0	0	0	0	0	1.087.000	0	1.087.000	1.087.000	13.269.000
4.06.4.06.03.04.18.0005.5.2.2.07	Belanja Sewa Rumah/Gedung/Gudang/Parkir	18.800.000	0	0	0	0	0	0	0	4.200.000	0	4.200.000	4.200.000	14.600.000
4.06.4.06.03.04.18.0005.5.2.2.07.02	Belanja Sewa Gedung/Kantor/Tempat	18.800.000	0	0	0	0	0	0	0	4.200.000	0	4.200.000	4.200.000	14.600.000
4.06.4.06.03.04.18.0005.5.2.2.11	Belanja Makanan dan Minuman	32.750.000	0	0	0	0	0	0	0	18.522.950	0	18.522.950	18.522.950	14.227.050
4.06.4.06.03.04.18.0005.5.2.2.11.02	Belanja Makanan Dan Minuman Rapat	12.750.000	0	0	0	0	0	0	0	2.522.950	0	2.522.950	2.522.950	10.227.050
4.06.4.06.03.04.18.0005.5.2.2.11.05	Belanja Makanan Dan Minuman Peserta Kegiatan	20.000.000	0	0	0	0	0	0	0	16.000.000	0	16.000.000	16.000.000	4.000.000
4.06.4.06.03.04.18.0005.5.2.2.15	Belanja Perjalanan Dinas	126.360.000	0	0	0	0	0	0	0	83.467.800	12.494.900	95.962.700	95.962.700	30.397.300
4.06.4.06.03.04.18.0005.5.2.2.15.01	Belanja Perjalanan Dinas Dalam Daerah	60.630.000	0	0	0	0	0	0	0	59.927.800	0	59.927.800	59.927.800	702.200
4.06.4.06.03.04.18.0005.5.2.2.15.02	Belanja Perjalanan Dinas Luar Daerah	65.730.000	0	0	0	0	0	0	0	23.540.000	12.494.900	36.034.900	36.034.900	29.695.100
4.06.4.06.03.04.18.0006	Kegiatan Peningkatan Efektifitas Pelaksanaan Fungsi Perangkat Daerah Bidang perhubungan	68.000.000	0	0	0	0	0	0	0	57.755.699	9.373.000	67.128.699	67.128.699	871.301
4.06.4.06.03.04.18.0006.5.2.2	Belanja Barang dan Jasa	68.000.000	0	0	0	0	0	0	0	57.755.699	9.373.000	67.128.699	67.128.699	871.301
4.06.4.06.03.04.18.0006.5.2.2.01	Belanja Bahan Pakal Habis	1.453.000	0	0	0	0	0	0	0	827.000	0	827.000	827.000	626.000
4.06.4.06.03.04.18.0006.5.2.2.01.01	Belanja Alat Tulis Kantor	1.453.000	0	0	0	0	0	0	0	827.000	0	827.000	827.000	626.000
4.06.4.06.03.04.18.0006.5.2.2.06	Belanja Cetak dan Penggandaan	787.000	0	0	0	0	0	0	0	787.000	0	787.000	787.000	0
4.06.4.06.03.04.18.0006.5.2.2.06.02	Belanja Penggandaan	787.000	0	0	0	0	0	0	0	787.000	0	787.000	787.000	0
4.06.4.06.03.04.18.0006.5.2.2.11	Belanja Makanan dan Minuman	1.600.000	0	0	0	0	0	0	0	1.580.000	0	1.580.000	1.580.000	20.000
4.06.4.06.03.04.18.0006.5.2.2.11.02	Belanja Makanan Dan Minuman Rapat	1.600.000	0	0	0	0	0	0	0	1.580.000	0	1.580.000	1.580.000	20.000
4.06.4.06.03.04.18.0006.5.2.2.15	Belanja Perjalanan Dinas	64.160.000	0	0	0	0	0	0	0	54.561.699	9.373.000	63.934.699	63.934.699	225.301
4.06.4.06.03.04.18.0006.5.2.2.15.01	Belanja Perjalanan Dinas Dalam Daerah	37.580.000	0	0	0	0	0	0	0	36.759.099	815.000	37.574.099	37.574.099	5.901
4.06.4.06.03.04.18.0006.5.2.2.15.02	Belanja Perjalanan Dinas Luar Daerah	26.580.000	0	0	0	0	0	0	0	17.802.600	8.558.000	26.360.600	26.360.600	219.400

4.06.4.06.03.04.18.0007	Kegiatan Peningkatan Efektivitas Pelaksanaan Fungsi Perangkat Daerah Bidang penanaman modal dan Pariwisata	150.000.000	0	0	0	0	0	0	0	137.811.574	10.750.000	148.561.574	148.561.574	1.438.426
4.06.4.06.03.04.18.0007.5.2.2	Belanja Barang dan Jasa	150.000.000	0	0	0	0	0	0	0	137.811.574	10.750.000	148.561.574	148.561.574	1.438.426
4.06.4.06.03.04.18.0007.5.2.2.01	Belanja Bahan Pakal Habis	5.338.000	0	0	0	0	0	0	0	5.023.000	0	5.023.000	5.023.000	315.000
4.06.4.06.03.04.18.0007.5.2.2.01.01	Belanja Alat Tulis Kantor	5.338.000	0	0	0	0	0	0	0	5.023.000	0	5.023.000	5.023.000	315.000
4.06.4.06.03.04.18.0007.5.2.2.06	Belanja Cetak dan Penggandaan	2.332.000	0	0	0	0	0	0	0	2.332.000	0	2.332.000	2.332.000	0
4.06.4.06.03.04.18.0007.5.2.2.06.01	Belanja Cetak	2.332.000	0	0	0	0	0	0	0	2.332.000	0	2.332.000	2.332.000	0
4.06.4.06.03.04.18.0007.5.2.2.15	Belanja Perjalanan Dinas	142.330.000	0	0	0	0	0	0	0	130.456.574	10.750.000	141.206.574	141.206.574	1.123.426
4.06.4.06.03.04.18.0007.5.2.2.15.01	Belanja Perjalanan Dinas Dalam Daerah	79.900.000	0	0	0	0	0	0	0	68.041.400	10.750.000	78.791.400	78.791.400	1.108.600
4.06.4.06.03.04.18.0007.5.2.2.15.02	Belanja Perjalanan Dinas Luar Daerah	62.430.000	0	0	0	0	0	0	0	62.415.174	0	62.415.174	62.415.174	14.826
4.06.4.06.03.05.15	Peningkatan Sinergi Penyelenggaraan Pemerintahan Daerah	425.000.000	0	0	0	0	0	0	0	228.611.156	105.186.400	333.797.556	333.797.556	91.202.444
4.06.4.06.03.05.15.0008	Kegiatan Penyusunan Kebijakan Bidang Pendidikan, Kebudayaan dan Perpustakaan	50.000.000	0	0	0	0	0	0	0	48.763.000	800.000	49.563.000	49.563.000	437.000
4.06.4.06.03.05.15.0008.5.2.1	Belanja Pegawai	8.200.000	0	0	0	0	0	0	0	8.000.000	200.000	8.200.000	8.200.000	0
4.06.4.06.03.05.15.0008.5.2.1.02	Honorarium Non PNS	8.200.000	0	0	0	0	0	0	0	8.000.000	200.000	8.200.000	8.200.000	0
4.06.4.06.03.05.15.0008.5.2.1.02.06	Upah Tenaga Kerja	200.000	0	0	0	0	0	0	0	0	200.000	200.000	200.000	0
4.06.4.06.03.05.15.0008.5.2.1.02.11	Uang Harian Peserta Kegiatan	8.000.000	0	0	0	0	0	0	0	8.000.000	0	8.000.000	8.000.000	0
4.06.4.06.03.05.15.0008.5.2.2	Belanja Barang dan Jasa	41.800.000	0	0	0	0	0	0	0	40.763.000	600.000	41.363.000	41.363.000	437.000
4.06.4.06.03.05.15.0008.5.2.2.01	Belanja Bahan Pakal Habis	12.311.000	0	0	0	0	0	0	0	12.051.000	0	12.051.000	12.051.000	260.000
4.06.4.06.03.05.15.0008.5.2.2.01.01	Belanja Alat Tulis Kantor	735.000	0	0	0	0	0	0	0	735.000	0	735.000	735.000	0
4.06.4.06.03.05.15.0008.5.2.2.01.04	Belanja Perangko, Materai Dan Benda Pos Lainnya	126.000	0	0	0	0	0	0	0	126.000	0	126.000	126.000	0
4.06.4.06.03.05.15.0008.5.2.2.01.16	Belanja Dekorasi/Dokumentasi	3.450.000	0	0	0	0	0	0	0	3.350.000	0	3.350.000	3.350.000	100.000
4.06.4.06.03.05.15.0008.5.2.2.01.21	Belanja Perlengkapan Diklat/Seminar/Bintek/Sosialisasi/Lokakarya	8.000.000	0	0	0	0	0	0	0	7.840.000	0	7.840.000	7.840.000	160.000
4.06.4.06.03.05.15.0008.5.2.2.03	Belanja Jasa Kantor	21.200.000	0	0	0	0	0	0	0	21.200.000	0	21.200.000	21.200.000	0
4.06.4.06.03.05.15.0008.5.2.2.03.20	Belanja Jasa Pengajar/Instruktur/Narasumber/Tenaga Ahli	21.200.000	0	0	0	0	0	0	0	21.200.000	0	21.200.000	21.200.000	0
4.06.4.06.03.05.15.0008.5.2.2.06	Belanja Cetak dan Penggandaan	439.000	0	0	0	0	0	0	0	287.000	0	287.000	287.000	152.000
4.06.4.06.03.05.15.0008.5.2.2.06.02	Belanja Penggandaan	439.000	0	0	0	0	0	0	0	287.000	0	287.000	287.000	152.000
4.06.4.06.03.05.15.0008.5.2.2.11	Belanja Makanan dan Minuman	7.850.000	0	0	0	0	0	0	0	7.225.000	600.000	7.825.000	7.825.000	25.000
4.06.4.06.03.05.15.0008.5.2.2.11.02	Belanja Makanan Dan Minuman Rapat	600.000	0	0	0	0	0	0	0	0	600.000	600.000	600.000	0
4.06.4.06.03.05.15.0008.5.2.2.11.05	Belanja Makanan Dan Minuman Peserta Kegiatan	7.250.000	0	0	0	0	0	0	0	7.225.000	0	7.225.000	7.225.000	25.000
4.06.4.06.03.05.15.0009	Kegiatan Penyusunan Kebijakan Bidang Kepemudaan dan Olah Raga	40.000.000	0	0	0	0	0	0	0	21.263.900	9.943.500	31.207.400	31.207.400	8.792.600
4.06.4.06.03.05.15.0009.5.2.2	Belanja Barang dan Jasa	40.000.000	0	0	0	0	0	0	0	21.263.900	9.943.500	31.207.400	31.207.400	8.792.600
4.06.4.06.03.05.15.0009.5.2.2.01	Belanja Bahan Pakal Habis	3.313.000	0	0	0	0	0	0	0	3.313.000	0	3.313.000	3.313.000	0
4.06.4.06.03.05.15.0009.5.2.2.01.01	Belanja Alat Tulis Kantor	1.693.000	0	0	0	0	0	0	0	1.693.000	0	1.693.000	1.693.000	0
4.06.4.06.03.05.15.0009.5.2.2.01.04	Belanja Perangko, Materai Dan Benda Pos Lainnya	420.000	0	0	0	0	0	0	0	420.000	0	420.000	420.000	0
4.06.4.06.03.05.15.0009.5.2.2.01.21	Belanja Perlengkapan Diklat/Seminar/Bintek/Sosialisasi/Lokakarya	1.200.000	0	0	0	0	0	0	0	1.200.000	0	1.200.000	1.200.000	0
4.06.4.06.03.05.15.0009.5.2.2.03	Belanja Jasa Kantor	11.100.000	0	0	0	0	0	0	0	5.550.000	0	5.550.000	5.550.000	5.550.000
4.06.4.06.03.05.15.0009.5.2.2.03.20	Belanja Jasa Pengajar/Instruktur/Narasumber/Tenaga Ahli	11.100.000	0	0	0	0	0	0	0	5.550.000	0	5.550.000	5.550.000	5.550.000
4.06.4.06.03.05.15.0009.5.2.2.06	Belanja Cetak dan Penggandaan	2.129.000	0	0	0	0	0	0	0	1.208.900	0	1.208.900	1.208.900	920.100

4.06.4.06.03.05.15.0009.5.2.2.06.01	Belanja Cetak	920.000	0	0	0	0	0	0	0	0	0	0	0	920.000
4.06.4.06.03.05.15.0009.5.2.2.06.02	Belanja Penggandaan	1.209.000	0	0	0	0	0	0	0	1.208.900	0	1.208.900	1.208.900	100
4.06.4.06.03.05.15.0009.5.2.2.11	Belanja Makanan dan Minuman	5.000.000	0	0	0	0	0	0	0	2.000.000	1.000.000	3.000.000	3.000.000	2.000.000
4.06.4.06.03.05.15.0009.5.2.2.11.02	Belanja Makanan Dan Minuman Rapat	1.000.000	0	0	0	0	0	0	0	1.000.000	1.000.000	1.000.000	1.000.000	0
4.06.4.06.03.05.15.0009.5.2.2.11.05	Belanja Makanan Dan Minuman Peserta Kegiatan	4.000.000	0	0	0	0	0	0	0	2.000.000	0	2.000.000	2.000.000	2.000.000
4.06.4.06.03.05.15.0009.5.2.2.15	Belanja Perjalanan Dinas	18.458.000	0	0	0	0	0	0	0	9.192.000	8.943.500	18.135.500	18.135.500	322.500
4.06.4.06.03.05.15.0009.5.2.2.15.01	Belanja Perjalanan Dinas Dalam Daerah	10.538.000	0	0	0	0	0	0	0	9.192.000	1.200.000	10.392.000	10.392.000	146.000
4.06.4.06.03.05.15.0009.5.2.2.15.02	Belanja Perjalanan Dinas Luar Daerah	7.920.000	0	0	0	0	0	0	0	0	7.743.500	7.743.500	7.743.500	176.500
4.06.4.06.03.05.15.0010	Kegiatan Penyusunan Kebijakan Bidang Keagamaan	125.000.000	0	0	0	0	0	0	0	55.461.860	12.650.000	68.111.860	68.111.860	56.888.140
4.06.4.06.03.05.15.0010.5.2.2	Belanja Barang dan Jasa	125.000.000	0	0	0	0	0	0	0	55.461.860	12.650.000	68.111.860	68.111.860	56.888.140
4.06.4.06.03.05.15.0010.5.2.2.01	Belanja Bahan Pakal Habis	40.397.000	0	0	0	0	0	0	0	16.999.000	12.650.000	29.649.000	29.649.000	10.748.000
4.06.4.06.03.05.15.0010.5.2.2.01.01	Belanja Alat Tulis Kantor	6.197.000	0	0	0	0	0	0	0	2.209.000	0	2.209.000	2.209.000	3.988.000
4.06.4.06.03.05.15.0010.5.2.2.01.04	Belanja Perangko, Materai Dan Benda Pos Lainnya	6.300.000	0	0	0	0	0	0	0	2.190.000	0	2.190.000	2.190.000	4.110.000
4.06.4.06.03.05.15.0010.5.2.2.01.16	Belanja Dekorasi/Dokumentasi	4.500.000	0	0	0	0	0	0	0	3.000.000	0	3.000.000	3.000.000	1.500.000
4.06.4.06.03.05.15.0010.5.2.2.01.21	Belanja Perlengkapan Diklat/Seminar/Bintek/Sosialisasi/Lokakarya	23.400.000	0	0	0	0	0	0	0	9.600.000	12.650.000	22.250.000	22.250.000	1.150.000
4.06.4.06.03.05.15.0010.5.2.2.03	Belanja Jasa Kantor	13.000.000	0	0	0	0	0	0	0	8.000.000	0	8.000.000	8.000.000	5.000.000
4.06.4.06.03.05.15.0010.5.2.2.03.20	Belanja Jasa Pengajar/Instruktur/Narasumber/Tenaga Ahli	13.000.000	0	0	0	0	0	0	0	8.000.000	0	8.000.000	8.000.000	5.000.000
4.06.4.06.03.05.15.0010.5.2.2.06	Belanja Cetak dan Penggandaan	6.500.000	0	0	0	0	0	0	0	3.487.900	0	3.487.900	3.487.900	3.012.100
4.06.4.06.03.05.15.0010.5.2.2.06.02	Belanja Penggandaan	6.500.000	0	0	0	0	0	0	0	3.487.900	0	3.487.900	3.487.900	- 3.012.100
4.06.4.06.03.05.15.0010.5.2.2.11	Belanja Makanan dan Minuman	16.650.000	0	0	0	0	0	0	0	15.050.000	0	15.050.000	15.050.000	1.600.000
4.06.4.06.03.05.15.0010.5.2.2.11.02	Belanja Makanan Dan Minuman Rapat	3.200.000	0	0	0	0	0	0	0	1.600.000	0	1.600.000	1.600.000	1.600.000
4.06.4.06.03.05.15.0010.5.2.2.11.05	Belanja Makanan Dan Minuman Peserta Kegiatan	13.450.000	0	0	0	0	0	0	0	13.450.000	0	13.450.000	13.450.000	0
4.06.4.06.03.05.15.0010.5.2.2.15	Belanja Perjalanan Dinas	48.453.000	0	0	0	0	0	0	0	11.924.960	0	11.924.960	11.924.960	36.528.040
4.06.4.06.03.05.15.0010.5.2.2.15.01	Belanja Perjalanan Dinas Dalam Daerah	48.453.000	0	0	0	0	0	0	0	11.924.960	0	11.924.960	11.924.960	36.528.040
4.06.4.06.03.05.15.0011	Kegiatan Penyusunan Kebijakan Bidang Kesehatan	50.000.000	0	0	0	0	0	0	0	28.320.500	12.393.000	40.713.500	40.713.500	9.286.500
4.06.4.06.03.05.15.0011.5.2.1	Belanja Pegawai	4.375.000	0	0	0	0	0	0	0	3.375.000	0	3.375.000	3.375.000	1.000.000
4.06.4.06.03.05.15.0011.5.2.1.02	Honorarium Non PNS	4.375.000	0	0	0	0	0	0	0	3.375.000	0	3.375.000	3.375.000	1.000.000
4.06.4.06.03.05.15.0011.5.2.1.02.06	Upah Tenaga Kerja	375.000	0	0	0	0	0	0	0	375.000	0	375.000	375.000	0
4.06.4.06.03.05.15.0011.5.2.1.02.11	Uang Harian Peserta Kegiatan	4.000.000	0	0	0	0	0	0	0	3.000.000	0	3.000.000	3.000.000	1.000.000
4.06.4.06.03.05.15.0011.5.2.2	Belanja Barang dan Jasa	45.625.000	0	0	0	0	0	0	0	24.945.500	12.393.000	37.338.500	37.338.500	8.286.500
4.06.4.06.03.05.15.0011.5.2.2.01	Belanja Bahan Pakal Habis	4.900.000	0	0	0	0	0	0	0	3.705.000	1.195.000	4.900.000	4.900.000	0
4.06.4.06.03.05.15.0011.5.2.2.01.01	Belanja Alat Tulis Kantor	2.380.000	0	0	0	0	0	0	0	1.185.000	1.195.000	2.380.000	2.380.000	0
4.06.4.06.03.05.15.0011.5.2.2.01.04	Belanja Perangko, Materai Dan Benda Pos Lainnya	270.000	0	0	0	0	0	0	0	270.000	0	270.000	270.000	0
4.06.4.06.03.05.15.0011.5.2.2.01.21	Belanja Perlengkapan Diklat/Seminar/Bintek/Sosialisasi/Lokakarya	2.250.000	0	0	0	0	0	0	0	2.250.000	0	2.250.000	2.250.000	0
4.06.4.06.03.05.15.0011.5.2.2.03	Belanja Jasa Kantor	13.750.000	0	0	0	0	0	0	0	7.550.000	3.400.000	10.950.000	10.950.000	2.800.000
4.06.4.06.03.05.15.0011.5.2.2.03.20	Belanja Jasa Pengajar/Instruktur/Narasumber/Tenaga Ahli	13.750.000	0	0	0	0	0	0	0	7.550.000	3.400.000	10.950.000	10.950.000	2.800.000
4.06.4.06.03.05.15.0011.5.2.2.06	Belanja Cetak dan Penggandaan	4.124.000	0	0	0	0	0	0	0	2.172.400	1.328.000	3.500.400	3.500.400	623.600
4.06.4.06.03.05.15.0011.5.2.2.06.01	Belanja Cetak	1.335.000	0	0	0	0	0	0	0	1.335.000	0	1.335.000	1.335.000	0
4.06.4.06.03.05.15.0011.5.2.2.06.02	Belanja Penggandaan	2.789.000	0	0	0	0	0	0	0	837.400	1.328.000	2.165.400	2.165.400	623.600
4.06.4.06.03.05.15.0011.5.2.2.11	Belanja Makanan dan Minuman	7.500.000	0	0	0	0	0	0	0	3.750.000	3.750.000	7.500.000	7.500.000	0

4.06.4.06.03.05.15.0011.5.2.2.11.02	Belanja Makanan Dan Minuman Rapat	1.000.000	0	0	0	0	0	0	0	1.000.000	0	1.000.000	1.000.000	0
4.06.4.06.03.05.15.0011.5.2.2.11.05	Belanja Makanan Dan Minuman Peserta Kegiatan	6.500.000	0	0	0	0	0	0	0	2.750.000	3.750.000	6.500.000	6.500.000	0
4.06.4.06.03.05.15.0011.5.2.2.15	Belanja Perjalanan Dinas	15.351.000	0	0	0	0	0	0	0	7.768.100	2.720.000	10.488.100	10.488.100	4.862.900
4.06.4.06.03.05.15.0011.5.2.2.15.01	Belanja Perjalanan Dinas Dalam Daerah	15.351.000	0	0	0	0	0	0	0	7.768.100	2.720.000	10.488.100	10.488.100	4.862.900
4.06.4.06.03.05.15.0011.5.2.2.15.02	Belanja Perjalanan Dinas Luar Daerah	0	0	0	0	0	0	0	0	0	0	0	0	0
4.06.4.06.03.05.15.0012	Kegiatan Penyusunan Kebijakan Bidang Sosial, Tenaga Kerja dan Transmigrasi	40.000.000	0	0	0	0	0	0	0	16.848.600	21.062.400	37.911.000	37.911.000	2.089.000
4.06.4.06.03.05.15.0012.5.2.2	Belanja Barang dan Jasa	40.000.000	0	0	0	0	0	0	0	16.848.600	21.062.400	37.911.000	37.911.000	2.089.000
4.06.4.06.03.05.15.0012.5.2.2.01	Belanja Bahan Pakal Habis	17.834.000	0	0	0	0	0	0	0	15.854.000	1.810.000	17.664.000	17.664.000	170.000
4.06.4.06.03.05.15.0012.5.2.2.01.01	Belanja Alat Tulis Kantor	15.784.000	0	0	0	0	0	0	0	14.684.000	1.060.000	15.744.000	15.744.000	40.000
4.06.4.06.03.05.15.0012.5.2.2.01.04	Belanja Perangko, Materai Dan Benda Pos Lainnya	2.050.000	0	0	0	0	0	0	0	1.170.000	750.000	1.920.000	1.920.000	130.000
4.06.4.06.03.05.15.0012.5.2.2.06	Belanja Cetak dan Penggandaan	2.026.000	0	0	0	0	0	0	0	149.600	675.000	824.600	824.600	1.201.400
4.06.4.06.03.05.15.0012.5.2.2.06.02	Belanja Penggandaan	2.026.000	0	0	0	0	0	0	0	149.600	675.000	824.600	824.600	1.201.400
4.06.4.06.03.05.15.0012.5.2.2.11	Belanja Makanan dan Minuman	2.500.000	0	0	0	0	0	0	0	845.000	1.558.500	2.403.500	2.403.500	96.500
4.06.4.06.03.05.15.0012.5.2.2.11.02	Belanja Makanan Dan Minuman Rapat	2.500.000	0	0	0	0	0	0	0	845.000	1.558.500	2.403.500	2.403.500	96.500
4.06.4.06.03.05.15.0012.5.2.2.15	Belanja Perjalanan Dinas	17.640.000	0	0	0	0	0	0	0	0	17.018.900	17.018.900	17.018.900	621.100
4.06.4.06.03.05.15.0012.5.2.2.15.02	Belanja Perjalanan Dinas Luar Daerah	17.640.000	0	0	0	0	0	0	0	0	17.018.900	17.018.900	17.018.900	621.100
4.06.4.06.03.05.15.0013	Kegiatan Penyusunan Kebijakan Bidang Pemberdayaan Perempuan dan Perlindungan Anak	40.000.000	0	0	0	0	0	0	0	29.075.596	6.834.500	35.910.096	35.910.096	4.089.904
4.06.4.06.03.05.15.0013.5.2.2	Belanja Barang dan Jasa	40.000.000	0	0	0	0	0	0	0	29.075.596	6.834.500	35.910.096	35.910.096	4.089.904
4.06.4.06.03.05.15.0013.5.2.2.01	Belanja Bahan Pakal Habis	2.169.000	0	0	0	0	0	0	0	1.169.000	0	1.169.000	1.169.000	1.000.000
4.06.4.06.03.05.15.0013.5.2.2.01.01	Belanja Alat Tulis Kantor	953.000	0	0	0	0	0	0	0	953.000	0	953.000	953.000	0
4.06.4.06.03.05.15.0013.5.2.2.01.04	Belanja Perangko, Materai Dan Benda Pos Lainnya	1.216.000	0	0	0	0	0	0	0	216.000	0	216.000	216.000	1.000.000
4.06.4.06.03.05.15.0013.5.2.2.03	Belanja Jasa Kantor	2.000.000	0	0	0	0	0	0	0	2.000.000	0	2.000.000	2.000.000	0
4.06.4.06.03.05.15.0013.5.2.2.03.20	Belanja Jasa Pengajar/Instruktur/Narasumber/Tenaga Ahli	2.000.000	0	0	0	0	0	0	0	2.000.000	0	2.000.000	2.000.000	0
4.06.4.06.03.05.15.0013.5.2.2.06	Belanja Cetak dan Penggandaan	2.738.000	0	0	0	0	0	0	0	1.988.000	0	1.988.000	1.988.000	750.000
4.06.4.06.03.05.15.0013.5.2.2.06.01	Belanja Cetak	750.000	0	0	0	0	0	0	0	0	0	0	0	750.000
4.06.4.06.03.05.15.0013.5.2.2.06.02	Belanja Penggandaan	1.988.000	0	0	0	0	0	0	0	1.988.000	0	1.988.000	1.988.000	0
4.06.4.06.03.05.15.0013.5.2.2.11	Belanja Makanan dan Minuman	2.000.000	0	0	0	0	0	0	0	1.500.000	0	1.500.000	1.500.000	500.000
4.06.4.06.03.05.15.0013.5.2.2.11.02	Belanja Makanan Dan Minuman Rapat	2.000.000	0	0	0	0	0	0	0	1.500.000	0	1.500.000	1.500.000	500.000
4.06.4.06.03.05.15.0013.5.2.2.15	Belanja Perjalanan Dinas	31.093.000	0	0	0	0	0	0	0	22.418.596	6.834.500	29.253.096	29.253.096	1.839.904
4.06.4.06.03.05.15.0013.5.2.2.15.01	Belanja Perjalanan Dinas Dalam Daerah	22.473.000	0	0	0	0	0	0	0	15.559.096	6.834.500	22.393.596	22.393.596	79.404
4.06.4.06.03.05.15.0013.5.2.2.15.02	Belanja Perjalanan Dinas Luar Daerah	8.620.000	0	0	0	0	0	0	0	6.859.500	0	6.859.500	6.859.500	1.760.500
4.06.4.06.03.05.15.0014	Kegiatan Penyusunan Kebijakan Bidang Pemberdayaan Masyarakat Desa dan Kependudukan dan Cacatan Sipil	40.000.000	0	0	0	0	0	0	0	21.377.700	18.622.300	40.000.000	40.000.000	0
4.06.4.06.03.05.15.0014.5.2.2	Belanja Barang dan Jasa	40.000.000	0	0	0	0	0	0	0	21.377.700	18.622.300	40.000.000	40.000.000	0
4.06.4.06.03.05.15.0014.5.2.2.01	Belanja Bahan Pakal Habis	3.765.000	0	0	0	0	0	0	0	3.285.000	480.000	3.765.000	3.765.000	0
4.06.4.06.03.05.15.0014.5.2.2.01.01	Belanja Alat Tulis Kantor	3.060.000	0	0	0	0	0	0	0	3.060.000	0	3.060.000	3.060.000	0
4.06.4.06.03.05.15.0014.5.2.2.01.04	Belanja Perangko, Materai Dan Benda Pos Lainnya	225.000	0	0	0	0	0	0	0	225.000	0	225.000	225.000	0
4.06.4.06.03.05.15.0014.5.2.2.01.16	Belanja Dekorasi/Dokumentasi	480.000	0	0	0	0	0	0	0	0	480.000	480.000	480.000	0
4.06.4.06.03.05.15.0014.5.2.2.01.21	Belanja Perlengkapan Diklat/Seminar/Bintek/Sosialisasi/Lokakarya	0	0	0	0	0	0	0	0	0	0	0	0	0
4.06.4.06.03.05.15.0014.5.2.2.03	Belanja Jasa Kantor	2.750.000	0	0	0	0	0	0	0	0	2.750.000	2.750.000	2.750.000	0
4.06.4.06.03.05.15.0014.5.2.2.03.20	Belanja Jasa	2.750.000	0	0	0	0	0	0	0	0	2.750.000	2.750.000	2.750.000	0

	Pengajar/Instruktur/Narasumber/Tenaga Ahli														
4.06.4.06.03.05.15.0014.5.2.2.06	Belanja Cetak dan Ponggandaan	1.535.000	0	0	0	0	0	0	0	535.000	1.000.000	1.535.000	1.535.000	0	
4.06.4.06.03.05.15.0014.5.2.2.06.01	Belanja Cetak	460.000	0	0	0	0	0	0	0	0	460.000	460.000	460.000	0	
4.06.4.06.03.05.15.0014.5.2.2.06.02	Belanja Ponggandaan	1.075.000	0	0	0	0	0	0	0	535.000	540.000	1.075.000	1.075.000	0	
4.06.4.06.03.05.15.0014.5.2.2.11	Belanja Makanan dan Minuman	5.000.000	0	0	0	0	0	0	0	3.500.000	1.500.000	5.000.000	5.000.000	0	
4.06.4.06.03.05.15.0014.5.2.2.11.02	Belanja Makanan Dan Minuman Rapat	5.000.000	0	0	0	0	0	0	0	3.500.000	1.500.000	5.000.000	5.000.000	0	
4.06.4.06.03.05.15.0014.5.2.2.15	Belanja Perjalanan Dinas	26.950.000	0	0	0	0	0	0	0	14.057.700	12.892.300	26.950.000	26.950.000	0	
4.06.4.06.03.05.15.0014.5.2.2.15.01	Belanja Perjalanan Dinas Dalam Daerah	26.950.000	0	0	0	0	0	0	0	14.057.700	12.892.300	26.950.000	26.950.000	0	
4.06.4.06.03.05.15.0015	Kegiatan Penyusunan Kebijakan Bidang pengendalian penduduk dan keluarga berencana	40.000.000	0	0	0	0	0	0	0	7.500.000	22.880.700	30.380.700	30.380.700	9.619.300	
4.06.4.06.03.05.15.0015.5.2.2	Belanja Barang dan Jasa	40.000.000	0	0	0	0	0	0	0	7.500.000	22.880.700	30.380.700	30.380.700	9.619.300	
4.06.4.06.03.05.15.0015.5.2.2.01	Belanja Bahan Pakal Habis	1.320.000	0	0	0	0	0	0	0	1.320.000	0	1.320.000	1.320.000	0	
4.06.4.06.03.05.15.0015.5.2.2.01.01	Belanja Alat Tulis Kantor	1.266.000	0	0	0	0	0	0	0	1.266.000	0	1.266.000	1.266.000	0	
4.06.4.06.03.05.15.0015.5.2.2.01.04	Belanja Perangko, Materai Dan Benda Pos Lainnya	54.000	0	0	0	0	0	0	0	54.000	0	54.000	54.000	0	
4.06.4.06.03.05.15.0015.5.2.2.03	Belanja Jasa Kantor	9.400.000	0	0	0	0	0	0	0	2.700.000	0	2.700.000	2.700.000	6.700.000	
4.06.4.06.03.05.15.0015.5.2.2.03.20	Belanja Jasa Pengajar/Instruktur/Narasumber/Tenaga Ahli	9.400.000	0	0	0	0	0	0	0	2.700.000	0	2.700.000	2.700.000	6.700.000	
4.06.4.06.03.05.15.0015.5.2.2.06	Belanja Cetak dan Ponggandaan	680.000	0	0	0	0	0	0	0	680.000	0	680.000	680.000	0	
4.06.4.06.03.05.15.0015.5.2.2.06.01	Belanja Cetak	180.000	0	0	0	0	0	0	0	180.000	0	180.000	180.000	0	
4.06.4.06.03.05.15.0015.5.2.2.06.02	Belanja Ponggandaan	500.000	0	0	0	0	0	0	0	500.000	0	500.000	500.000	0	
4.06.4.06.03.05.15.0015.5.2.2.07	Belanja Sewa Rumah/Gedung/Gudang/Parkir	2.000.000	0	0	0	0	0	0	0	0	0	0	0	2.000.000	
4.06.4.06.03.05.15.0015.5.2.2.07.03	Belanja Sewa Ruang Rapat/Pertemuan	2.000.000	0	0	0	0	0	0	0	0	0	0	0	2.000.000	
4.06.4.06.03.05.15.0015.5.2.2.11	Belanja Makanan dan Minuman	3.000.000	0	0	0	0	0	0	0	2.800.000	0	2.800.000	2.800.000	200.000	
4.06.4.06.03.05.15.0015.5.2.2.11.02	Belanja Makanan Dan Minuman Rapat	200.000	0	0	0	0	0	0	0	0	0	0	0	200.000	
4.06.4.06.03.05.15.0015.5.2.2.11.05	Belanja Makanan Dan Minuman Peserta Kegiatan	2.800.000	0	0	0	0	0	0	0	2.800.000	0	2.800.000	2.800.000	0	
4.06.4.06.03.05.15.0015.5.2.2.15	Belanja Perjalanan Dinas	23.600.000	0	0	0	0	0	0	0	0	22.880.700	22.880.700	22.880.700	719.300	
4.06.4.06.03.05.15.0015.5.2.2.15.01	Belanja Perjalanan Dinas Dalam Daerah	11.500.000	0	0	0	0	0	0	0	0	11.475.500	11.475.500	11.475.500	24.500	
4.06.4.06.03.05.15.0015.5.2.2.15.02	Belanja Perjalanan Dinas Luar Daerah	12.100.000	0	0	0	0	0	0	0	0	11.405.200	11.405.200	11.405.200	694.800	
4.06.4.06.03.05.17	Peningkatan Kualitas Pelaksanaan Kebijakan Daerah	4.390.000.000	0	0	0	519.689.000	163.175.000	682.864.000	2.697.865.565	707.526.100	3.405.391.665	4.088.255.665	301.744.335		
4.06.4.06.03.05.17.0016	Kegiatan Peningkatan Kualitas pelaksanaan kebijakan bidang pendidikan, kebudayaan dan perpustakaan	1.500.000.000	0	0	0	271.630.000	96.300.000	367.930.000	785.025.750	243.184.800	1.028.210.550	1.396.140.550	103.859.450		
4.06.4.06.03.05.17.0016.5.2.1	Belanja Pegawai	208.000.000	0	0	0	0	0	0	0	143.700.000	48.450.000	192.150.000	192.150.000	15.850.000	
4.06.4.06.03.05.17.0016.5.2.1.01	Honorarium PNS	4.200.000	0	0	0	0	0	0	0	2.800.000	1.400.000	4.200.000	4.200.000	0	
4.06.4.06.03.05.17.0016.5.2.1.01.02	Honorarium Tim Pengadaan Barang Dan Jasa	4.200.000	0	0	0	0	0	0	0	2.800.000	1.400.000	4.200.000	4.200.000	0	
4.06.4.06.03.05.17.0016.5.2.1.02	Honorarium Non PNS	203.800.000	0	0	0	0	0	0	0	140.900.000	47.050.000	187.950.000	187.950.000	15.850.000	
4.06.4.06.03.05.17.0016.5.2.1.02.06	Upah Tenaga Kerja	5.200.000	0	0	0	0	0	0	0	4.100.000	650.000	4.750.000	4.750.000	450.000	
4.06.4.06.03.05.17.0016.5.2.1.02.11	Uang Harian Peserta Kegiatan	198.600.000	0	0	0	0	0	0	0	136.800.000	46.400.000	183.200.000	183.200.000	15.400.000	
4.06.4.06.03.05.17.0016.5.2.2	Belanja Barang dan Jasa	1.292.000.000	0	0	0	271.630.000	96.300.000	367.930.000	641.325.750	194.734.800	836.060.550	1.203.990.550	88.009.450		
4.06.4.06.03.05.17.0016.5.2.2.01	Belanja Bahan Pakal Habis	185.690.000	0	0	0	0	0	0	0	106.066.000	72.210.000	178.276.000	178.276.000	7.414.000	
4.06.4.06.03.05.17.0016.5.2.2.01.01	Belanja Alat Tulis Kantor	11.640.000	0	0	0	0	0	0	0	11.600.000	0	11.600.000	11.600.000	40.000	
4.06.4.06.03.05.17.0016.5.2.2.01.04	Belanja Perangko, Materai Dan Benda Pos Lainnya	1.800.000	0	0	0	0	0	0	0	1.236.000	510.000	1.746.000	1.746.000	54.000	
4.06.4.06.03.05.17.0016.5.2.2.01.16	Belanja Dekorasi/Dokumentasi	25.500.000	0	0	0	0	0	0	0	18.500.000	3.800.000	22.300.000	22.300.000	3.200.000	

4.06.4.06.03.05.17.0016.5.2.2.01.21	Belanja Perlengkapan Diklat/Seminar/Bintek/Sosialisasi/Lokakarya	146.750.000	0	0	0	0	0	0	0	74.730.000	67.900.000	142.630.000	142.630.000	4.120.000
4.06.4.06.03.05.17.0016.5.2.2.02	Belanja Bahan/Material	68.200.000	0	0	0	49.300.000	0	49.300.000	1.700.000	0	1.700.000	51.000.000	51.000.000	17.200.000
4.06.4.06.03.05.17.0016.5.2.2.02.09	Belanja Perlengkapan/Peralatan Gedung/Kantor	66.500.000	0	0	0	49.300.000	0	49.300.000	0	0	0	49.300.000	49.300.000	17.200.000
4.06.4.06.03.05.17.0016.5.2.2.02.13	Belanja Bahan Bercorak Kesenian dan Kebudayaan	1.700.000	0	0	0	0	0	0	1.700.000	0	1.700.000	1.700.000	1.700.000	0
4.06.4.06.03.05.17.0016.5.2.2.03	Belanja Jasa Kantor	319.500.000	0	0	0	0	0	0	289.800.000	27.700.000	317.500.000	317.500.000	317.500.000	2.000.000
4.06.4.06.03.05.17.0016.5.2.2.03.20	Belanja Jasa Pengajar/Instruktur/Narasumber/Tenaga Ahli	319.500.000	0	0	0	0	0	0	289.800.000	27.700.000	317.500.000	317.500.000	317.500.000	2.000.000
4.06.4.06.03.05.17.0016.5.2.2.06	Belanja Cetak dan Peggandaan	10.770.000	0	0	0	0	0	0	1.706.350	4.686.500	6.392.850	6.392.850	6.392.850	4.377.150
4.06.4.06.03.05.17.0016.5.2.2.06.02	Belanja Peggandaan	10.770.000	0	0	0	0	0	0	1.706.350	4.686.500	6.392.850	6.392.850	6.392.850	4.377.150
4.06.4.06.03.05.17.0016.5.2.2.07	Belanja Sewa Rumah/Gedung/Gudang/Parkir	228.440.000	0	0	0	95.230.000	96.300.000	191.530.000	9.500.000	0	9.500.000	201.030.000	201.030.000	27.410.000
4.06.4.06.03.05.17.0016.5.2.2.07.02	Belanja Sewa Gedung/Kantor/Tempat	20.000.000	0	0	0	0	0	0	9.500.000	0	9.500.000	9.500.000	9.500.000	10.500.000
4.06.4.06.03.05.17.0016.5.2.2.07.07	Belanja Sewa Hotel	208.440.000	0	0	0	95.230.000	96.300.000	191.530.000	0	0	0	191.530.000	191.530.000	16.910.000
4.06.4.06.03.05.17.0016.5.2.2.10	Belanja Sewa Perlengkapan dan Peralatan Kantor	74.700.000	0	0	0	67.300.000	0	67.300.000	4.200.000	0	4.200.000	71.500.000	71.500.000	3.200.000
4.06.4.06.03.05.17.0016.5.2.2.10.01	Belanja Sewa Meja Kursi	2.250.000	0	0	0	0	0	0	2.250.000	0	2.250.000	2.250.000	2.250.000	0
4.06.4.06.03.05.17.0016.5.2.2.10.06	Belanja Sewa Pakaian Adat/Tradisional	63.000.000	0	0	0	60.300.000	0	60.300.000	0	0	0	60.300.000	60.300.000	2.700.000
4.06.4.06.03.05.17.0016.5.2.2.10.08	Belanja Sewa Peralatan Elektronik	9.450.000	0	0	0	7.000.000	0	7.000.000	1.950.000	0	1.950.000	8.950.000	8.950.000	500.000
4.06.4.06.03.05.17.0016.5.2.2.11	Belanja Makanan dan Minuman	173.900.000	0	0	0	59.800.000	0	59.800.000	59.984.800	41.900.000	101.884.800	161.684.800	161.684.800	12.215.200
4.06.4.06.03.05.17.0016.5.2.2.11.02	Belanja Makanan Dan Minuman Rapat	11.000.000	0	0	0	0	0	0	10.484.800	0	10.484.800	10.484.800	10.484.800	515.200
4.06.4.06.03.05.17.0016.5.2.2.11.05	Belanja Makanan Dan Minuman Peserta Kegiatan	162.900.000	0	0	0	59.800.000	0	59.800.000	49.500.000	41.900.000	91.400.000	151.200.000	151.200.000	11.700.000
4.06.4.06.03.05.17.0016.5.2.2.14	Belanja Pakalan khusus dan hari-hari tertentu	5.400.000	0	0	0	0	0	0	5.400.000	0	5.400.000	5.400.000	5.400.000	0
4.06.4.06.03.05.17.0016.5.2.2.14.04	Belanja Pakaian Olahraga	5.400.000	0	0	0	0	0	0	5.400.000	0	5.400.000	5.400.000	5.400.000	0
4.06.4.06.03.05.17.0016.5.2.2.15	Belanja Perjalanan Dinas	193.400.000	0	0	0	0	0	0	133.368.600	48.238.300	181.606.900	181.606.900	181.606.900	11.793.100
4.06.4.06.03.05.17.0016.5.2.2.15.01	Belanja Perjalanan Dinas Dalam Daerah	104.360.000	0	0	0	0	0	0	61.266.000	33.482.500	94.748.500	94.748.500	94.748.500	9.611.500
4.06.4.06.03.05.17.0016.5.2.2.15.02	Belanja Perjalanan Dinas Luar Daerah	89.040.000	0	0	0	0	0	0	72.102.600	14.755.800	86.858.400	86.858.400	86.858.400	2.181.600
4.06.4.06.03.05.17.0016.5.2.2.27	Belanja Hadiah Barang	12.000.000	0	0	0	0	0	0	9.600.000	0	9.600.000	9.600.000	9.600.000	2.400.000
4.06.4.06.03.05.17.0016.5.2.2.27.01	Belanja Hadiah Barang Atas Prestasi	12.000.000	0	0	0	0	0	0	9.600.000	0	9.600.000	9.600.000	9.600.000	2.400.000
4.06.4.06.03.05.17.0016.5.2.2.30	Uang Untuk Diberikan Kepada Pihak Ketiga/Masyarakat	20.000.000	0	0	0	0	0	0	20.000.000	0	20.000.000	20.000.000	20.000.000	0
4.06.4.06.03.05.17.0016.5.2.2.30.01	Belanja Hadiah Uang Atas Prestasi	20.000.000	0	0	0	0	0	0	20.000.000	0	20.000.000	20.000.000	20.000.000	0
4.06.4.06.03.05.17.0017	Kegiatan Peningkatan Kualitas pelaksanaan kebijakan bidang Kepemudaan dan Olah Raga	350.000.000	0	0	0	0	0	0	222.711.900	107.309.600	330.021.500	330.021.500	330.021.500	19.978.500
4.06.4.06.03.05.17.0017.5.2.1	Belanja Pegawai	24.000.000	0	0	0	0	0	0	17.500.000	0	17.500.000	17.500.000	17.500.000	6.500.000
4.06.4.06.03.05.17.0017.5.2.1.02	Honorarium Non PNS	24.000.000	0	0	0	0	0	0	17.500.000	0	17.500.000	17.500.000	17.500.000	6.500.000
4.06.4.06.03.05.17.0017.5.2.1.02.11	Uang Harian Peserta Kegiatan	24.000.000	0	0	0	0	0	0	17.500.000	0	17.500.000	17.500.000	17.500.000	6.500.000
4.06.4.06.03.05.17.0017.5.2.2	Belanja Barang dan Jasa	326.000.000	0	0	0	0	0	0	205.211.900	107.309.600	312.521.500	312.521.500	312.521.500	13.478.500
4.06.4.06.03.05.17.0017.5.2.2.01	Belanja Bahan Pakal Habis	32.845.000	0	0	0	0	0	0	32.081.700	0	32.081.700	32.081.700	32.081.700	763.300
4.06.4.06.03.05.17.0017.5.2.2.01.01	Belanja Alat Tulis Kantor	6.211.000	0	0	0	0	0	0	6.207.700	0	6.207.700	6.207.700	6.207.700	3.300
4.06.4.06.03.05.17.0017.5.2.2.01.04	Belanja Perangko, Materai Dan Benda Pos Lainnya	720.000	0	0	0	0	0	0	720.000	0	720.000	720.000	720.000	0
4.06.4.06.03.05.17.0017.5.2.2.01.16	Belanja Dekorasi/Dokumentasi	1.914.000	0	0	0	0	0	0	1.914.000	0	1.914.000	1.914.000	1.914.000	0
4.06.4.06.03.05.17.0017.5.2.2.01.21	Belanja Perlengkapan Diklat/Seminar/Bintek/Sosialisasi/Lokakarya	24.000.000	0	0	0	0	0	0	23.240.000	0	23.240.000	23.240.000	23.240.000	760.000
4.06.4.06.03.05.17.0017.5.2.2.03	Belanja Jasa Kantor	31.900.000	0	0	0	0	0	0	30.150.000	0	30.150.000	30.150.000	30.150.000	1.750.000

4.06.4.06.03.05.17.0017.5.2.2.03.20	Belanja Jasa Pengajar/Instruktur/Narasumber/Tenaga Ahli	31.900.000	0	0	0	0	0	0	0	0	30.150.000	0	30.150.000	30.150.000	1.750.000
4.06.4.06.03.05.17.0017.5.2.2.06	Belanja Cetak dan Penggandaan	11.395.000	0	0	0	0	0	0	0	0	5.625.000	0	5.625.000	5.625.000	5.760.000
4.06.4.06.03.05.17.0017.5.2.2.06.01	Belanja Cetak	5.760.000	0	0	0	0	0	0	0	0	0	0	0	0	5.760.000
4.06.4.06.03.05.17.0017.5.2.2.06.02	Belanja Penggandaan	5.625.000	0	0	0	0	0	0	0	0	5.625.000	0	5.625.000	5.625.000	0
4.06.4.06.03.05.17.0017.5.2.2.07	Belanja Sewa Rumah/Gedung/Gudang/Parkir	129.600.000	0	0	0	0	0	0	0	0	42.800.000	85.600.000	128.400.000	128.400.000	1.200.000
4.06.4.06.03.05.17.0017.5.2.2.07.07	Belanja Sewa Hotel	129.600.000	0	0	0	0	0	0	0	0	42.800.000	85.600.000	128.400.000	128.400.000	1.200.000
4.06.4.06.03.05.17.0017.5.2.2.11	Belanja Makanan dan Minuman	15.000.000	0	0	0	0	0	0	0	0	11.500.000	3.500.000	15.000.000	15.000.000	0
4.06.4.06.03.05.17.0017.5.2.2.11.02	Belanja Makanan Dan Minuman Rapat	15.000.000	0	0	0	0	0	0	0	0	11.500.000	3.500.000	15.000.000	15.000.000	0
4.06.4.06.03.05.17.0017.5.2.2.15	Belanja Perjalanan Dinas	105.270.000	0	0	0	0	0	0	0	0	83.055.200	18.209.600	101.264.800	101.264.800	4.005.200
4.06.4.06.03.05.17.0017.5.2.2.15.01	Belanja Perjalanan Dinas Dalam Daerah	60.350.000	0	0	0	0	0	0	0	0	52.079.100	6.766.000	58.845.100	58.845.100	1.504.900
4.06.4.06.03.05.17.0017.5.2.2.15.02	Belanja Perjalanan Dinas Luar Daerah	44.920.000	0	0	0	0	0	0	0	0	30.976.100	11.443.600	42.419.700	42.419.700	2.500.300
4.06.4.06.03.05.17.0018	Kegiatan Peningkatan Kualitas pelaksanaan kebijakan bidang Keagamaan	565.000.000	0	0	0	0	0	0	0	0	509.119.295	4.925.400	514.044.695	514.044.695	50.955.305
4.06.4.06.03.05.17.0018.5.2.2	Belanja Barang dan Jasa	565.000.000	0	0	0	0	0	0	0	0	509.119.295	4.925.400	514.044.695	514.044.695	50.955.305
4.06.4.06.03.05.17.0018.5.2.2.15	Belanja Perjalanan Dinas	565.000.000	0	0	0	0	0	0	0	0	509.119.295	4.925.400	514.044.695	514.044.695	50.955.305
4.06.4.06.03.05.17.0018.5.2.2.15.01	Belanja Perjalanan Dinas Dalam Daerah	526.870.000	0	0	0	0	0	0	0	0	482.998.009	0	482.998.009	482.998.009	43.871.991
4.06.4.06.03.05.17.0018.5.2.2.15.02	Belanja Perjalanan Dinas Luar Daerah	38.130.000	0	0	0	0	0	0	0	0	26.121.286	4.925.400	31.046.686	31.046.686	7.083.314
4.06.4.06.03.05.17.0019	Kegiatan Peningkatan Kualitas pelaksanaan kebijakan bidang Kesehatan	550.000.000	0	0	0	66.875.000	66.875.000	133.750.000	257.884.999	67.311.500	325.196.499	458.946.499	458.946.499	91.053.501	
4.06.4.06.03.05.17.0019.5.2.1	Belanja Pegawai	44.450.000	0	0	0	0	0	0	0	0	39.450.000	600.000	40.050.000	40.050.000	4.400.000
4.06.4.06.03.05.17.0019.5.2.1.01	Honorarium PNS	1.200.000	0	0	0	0	0	0	0	0	600.000	600.000	1.200.000	1.200.000	0
4.06.4.06.03.05.17.0019.5.2.1.01.02	Honorarium Tim Pengadaan Barang Dan Jasa	1.200.000	0	0	0	0	0	0	0	0	600.000	600.000	1.200.000	1.200.000	0
4.06.4.06.03.05.17.0019.5.2.1.02	Honorarium Non PNS	43.250.000	0	0	0	0	0	0	0	0	38.850.000	0	38.850.000	38.850.000	4.400.000
4.06.4.06.03.05.17.0019.5.2.1.02.06	Upah Tenaga Kerja	750.000	0	0	0	0	0	0	0	0	750.000	0	750.000	750.000	0
4.06.4.06.03.05.17.0019.5.2.1.02.11	Uang Harian Peserta Kegiatan	42.500.000	0	0	0	0	0	0	0	0	38.100.000	0	38.100.000	38.100.000	4.400.000
4.06.4.06.03.05.17.0019.5.2.2	Belanja Barang dan Jasa	505.550.000	0	0	0	66.875.000	66.875.000	133.750.000	218.434.999	66.711.500	285.146.499	418.896.499	418.896.499	86.653.501	
4.06.4.06.03.05.17.0019.5.2.2.01	Belanja Bahan Pakai Habis	52.655.000	0	0	0	0	0	0	0	0	28.034.000	22.371.000	50.405.000	50.405.000	2.250.000
4.06.4.06.03.05.17.0019.5.2.2.01.01	Belanja Alat Tulis Kantor	6.935.000	0	0	0	0	0	0	0	0	5.939.000	996.000	6.935.000	6.935.000	0
4.06.4.06.03.05.17.0019.5.2.2.01.04	Belanja Perangko, Materai Dan Benda Pos Lainnya	720.000	0	0	0	0	0	0	0	0	720.000	0	720.000	720.000	0
4.06.4.06.03.05.17.0019.5.2.2.01.21	Belanja Perlengkapan Diklat/Seminar/Bintek/Sosialisasi/Lokakarya	45.000.000	0	0	0	0	0	0	0	0	21.375.000	21.375.000	42.750.000	42.750.000	2.250.000
4.06.4.06.03.05.17.0019.5.2.2.03	Belanja Jasa Kantor	34.400.000	0	0	0	0	0	0	0	0	29.200.000	0	29.200.000	29.200.000	5.200.000
4.06.4.06.03.05.17.0019.5.2.2.03.20	Belanja Jasa Pengajar/Instruktur/Narasumber/Tenaga Ahli	34.400.000	0	0	0	0	0	0	0	0	29.200.000	0	29.200.000	29.200.000	5.200.000
4.06.4.06.03.05.17.0019.5.2.2.06	Belanja Cetak dan Penggandaan	9.610.000	0	0	0	0	0	0	0	0	9.610.000	0	9.610.000	9.610.000	0
4.06.4.06.03.05.17.0019.5.2.2.06.01	Belanja Cetak	5.340.000	0	0	0	0	0	0	0	0	5.340.000	0	5.340.000	5.340.000	0
4.06.4.06.03.05.17.0019.5.2.2.06.02	Belanja Penggandaan	4.270.000	0	0	0	0	0	0	0	0	4.270.000	0	4.270.000	4.270.000	0
4.06.4.06.03.05.17.0019.5.2.2.07	Belanja Sewa Rumah/Gedung/Gudang/Parkir	135.000.000	0	0	0	66.875.000	66.875.000	133.750.000	0	0	0	0	133.750.000	133.750.000	1.250.000
4.06.4.06.03.05.17.0019.5.2.2.07.07	Belanja Sewa Hotel	135.000.000	0	0	0	66.875.000	66.875.000	133.750.000	0	0	0	0	133.750.000	133.750.000	1.250.000
4.06.4.06.03.05.17.0019.5.2.2.11	Belanja Makanan dan Minuman	24.500.000	0	0	0	0	0	0	0	0	23.250.000	1.250.000	24.500.000	24.500.000	0
4.06.4.06.03.05.17.0019.5.2.2.11.02	Belanja Makanan Dan Minuman Rapat	12.000.000	0	0	0	0	0	0	0	0	10.750.000	1.250.000	12.000.000	12.000.000	0
4.06.4.06.03.05.17.0019.5.2.2.11.05	Belanja Makanan Dan Minuman Peserta Kegiatan	12.500.000	0	0	0	0	0	0	0	0	12.500.000	0	12.500.000	12.500.000	0
4.06.4.06.03.05.17.0019.5.2.2.15	Belanja Perjalanan Dinas	249.385.000	0	0	0	0	0	0	0	0	128.340.999	43.090.500	171.431.499	171.431.499	77.953.501

4.06.4.06.03.05.17.0019.5.2.2.15.01	Belanja Perjalanan Dinas Dalam Daerah	188.945.000	0	0	0	0	0	0	0	99.234.459	23.321.600	122.556.059	122.556.059	66.388.941
4.06.4.06.03.05.17.0019.5.2.2.15.02	Belanja Perjalanan Dinas Luar Daerah	60.440.000	0	0	0	0	0	0	0	29.106.540	19.768.900	48.875.440	48.875.440	11.564.560
4.06.4.06.03.05.17.0020	Kegiatan Peningkatan Kualitas pelaksanaan kebijakan bidang Sosial, Tenaga Kerja dan Transmigrasi	700.000.000	0	0	0	181.184.000	0	181.184.000	0	401.305.965	107.786.400	509.092.365	690.276.365	9.723.635
4.06.4.06.03.05.17.0020.5.2.1	Belanja Pegawai	2.800.000	0	0	0	0	0	0	0	2.800.000	0	2.800.000	2.800.000	0
4.06.4.06.03.05.17.0020.5.2.1.01	Honorarium PNS	2.800.000	0	0	0	0	0	0	0	2.800.000	0	2.800.000	2.800.000	0
4.06.4.06.03.05.17.0020.5.2.1.01.02	Honorarium Tim Pengadaan Barang Dan Jasa	2.800.000	0	0	0	0	0	0	0	2.800.000	0	2.800.000	2.800.000	0
4.06.4.06.03.05.17.0020.5.2.2	Belanja Barang dan Jasa	697.200.000	0	0	0	181.184.000	0	181.184.000	0	398.505.965	107.786.400	506.292.365	687.476.365	9.723.635
4.06.4.06.03.05.17.0020.5.2.2.01	Belanja Bahan Pakal Habis	42.400.000	0	0	0	0	0	0	0	23.176.500	18.152.000	41.328.500	41.328.500	1.071.500
4.06.4.06.03.05.17.0020.5.2.2.01.04	Belanja Perangko, Materai Dan Benda Pos Lainnya	1.000.000	0	0	0	0	0	0	0	832.500	0	832.500	832.500	167.500
4.06.4.06.03.05.17.0020.5.2.2.01.21	Belanja Perlengkapan Diklat/Seminar/Bintek/Sosialisasi/Lokakarya	41.400.000	0	0	0	0	0	0	0	22.344.000	18.152.000	40.496.000	40.496.000	904.000
4.06.4.06.03.05.17.0020.5.2.2.03	Belanja Jasa Kantor	60.300.000	0	0	0	0	0	0	0	55.300.000	5.000.000	60.300.000	60.300.000	0
4.06.4.06.03.05.17.0020.5.2.2.03.20	Belanja Jasa Pengajar/Instruktur/Narasumber/Tenaga Ahli	32.800.000	0	0	0	0	0	0	0	32.800.000	0	32.800.000	32.800.000	0
4.06.4.06.03.05.17.0020.5.2.2.03.32	Belanja Jasa Tenaga Teknis	27.500.000	0	0	0	0	0	0	0	22.500.000	5.000.000	27.500.000	27.500.000	0
4.06.4.06.03.05.17.0020.5.2.2.06	Belanja Cetak dan Penggandaan	6.940.000	0	0	0	0	0	0	0	5.042.850	1.485.300	6.528.150	6.528.150	411.850
4.06.4.06.03.05.17.0020.5.2.2.06.01	Belanja Cetak	3.600.000	0	0	0	0	0	0	0	2.400.000	1.200.000	3.600.000	3.600.000	0
4.06.4.06.03.05.17.0020.5.2.2.06.02	Belanja Penggandaan	3.340.000	0	0	0	0	0	0	0	2.642.850	285.300	2.928.150	2.928.150	411.850
4.06.4.06.03.05.17.0020.5.2.2.07	Belanja Sewa Rumah/Gedung/Gudang/Parkir	223.560.000	0	0	0	181.184.000	0	181.184.000	0	0	40.888.000	40.888.000	222.072.000	1.488.000
4.06.4.06.03.05.17.0020.5.2.2.07.07	Belanja Sewa Hotel	223.560.000	0	0	0	181.184.000	0	181.184.000	0	0	40.888.000	40.888.000	222.072.000	1.488.000
4.06.4.06.03.05.17.0020.5.2.2.08	Belanja Sewa Sarana Mobilitas	10.500.000	0	0	0	0	0	0	0	10.000.000	0	10.000.000	10.000.000	500.000
4.06.4.06.03.05.17.0020.5.2.2.08.01	Belanja Sewa Sarana Mobilitas Darat	10.500.000	0	0	0	0	0	0	0	10.000.000	0	10.000.000	10.000.000	500.000
4.06.4.06.03.05.17.0020.5.2.2.11	Belanja Makanan dan Minuman	2.500.000	0	0	0	0	0	0	0	2.492.000	0	2.492.000	2.492.000	8.000
4.06.4.06.03.05.17.0020.5.2.2.11.02	Belanja Makanan Dan Minuman Rapat	2.500.000	0	0	0	0	0	0	0	2.492.000	0	2.492.000	2.492.000	8.000
4.06.4.06.03.05.17.0020.5.2.2.15	Belanja Perjalanan Dinas	351.000.000	0	0	0	0	0	0	0	302.494.615	42.261.100	344.755.715	344.755.715	6.244.285
4.06.4.06.03.05.17.0020.5.2.2.15.01	Belanja Perjalanan Dinas Dalam Daerah	250.000.000	0	0	0	0	0	0	0	209.172.031	35.887.500	245.059.531	245.059.531	4.940.469
4.06.4.06.03.05.17.0020.5.2.2.15.02	Belanja Perjalanan Dinas Luar Daerah	101.000.000	0	0	0	0	0	0	0	93.322.584	6.373.600	99.696.184	99.696.184	1.303.816
4.06.4.06.03.05.17.0021	Kegiatan Peningkatan Kualitas Pelaksanaan Kebijakan Bidang Pemberdayaan Perempuan dan Perlindungan Anak	225.000.000	0	0	0	0	0	0	0	187.881.137	30.800.000	218.681.137	218.681.137	6.318.863
4.06.4.06.03.05.17.0021.5.2.1	Belanja Pegawai	35.900.000	0	0	0	0	0	0	0	35.000.000	0	35.000.000	35.000.000	900.000
4.06.4.06.03.05.17.0021.5.2.1.02	Honorarium Non PNS	35.900.000	0	0	0	0	0	0	0	35.000.000	0	35.000.000	35.000.000	900.000
4.06.4.06.03.05.17.0021.5.2.1.02.06	Upah Tenaga Kerja	900.000	0	0	0	0	0	0	0	900.000	0	900.000	900.000	0
4.06.4.06.03.05.17.0021.5.2.1.02.11	Uang Harian Peserta Kegiatan	35.000.000	0	0	0	0	0	0	0	34.100.000	0	34.100.000	34.100.000	900.000
4.06.4.06.03.05.17.0021.5.2.2	Belanja Barang dan Jasa	189.100.000	0	0	0	0	0	0	0	152.881.137	30.800.000	183.681.137	183.681.137	5.418.863
4.06.4.06.03.05.17.0021.5.2.2.01	Belanja Bahan Pakal Habis	43.074.000	0	0	0	0	0	0	0	25.574.000	17.500.000	43.074.000	43.074.000	0
4.06.4.06.03.05.17.0021.5.2.2.01.01	Belanja Alat Tulis Kantor	4.160.000	0	0	0	0	0	0	0	4.160.000	0	4.160.000	4.160.000	0
4.06.4.06.03.05.17.0021.5.2.2.01.04	Belanja Perangko, Materai Dan Benda Pos Lainnya	216.000	0	0	0	0	0	0	0	216.000	0	216.000	216.000	0
4.06.4.06.03.05.17.0021.5.2.2.01.15	Belanja Alat Peraga/Bahan Pelatihan/Praktek	35.000.000	0	0	0	0	0	0	0	17.500.000	17.500.000	35.000.000	35.000.000	0
4.06.4.06.03.05.17.0021.5.2.2.01.16	Belanja Dekorasi/Dokumentasi	3.698.000	0	0	0	0	0	0	0	3.698.000	0	3.698.000	3.698.000	0
4.06.4.06.03.05.17.0021.5.2.2.03	Belanja Jasa Kantor	10.700.000	0	0	0	0	0	0	0	10.700.000	0	10.700.000	10.700.000	0
4.06.4.06.03.05.17.0021.5.2.2.03.20	Belanja Jasa Pengajar/Instruktur/Narasumber/Tenaga Ahli	10.700.000	0	0	0	0	0	0	0	10.700.000	0	10.700.000	10.700.000	0

4.06.4.06.03.05.17.0021.5.2.2.06	Belanja Cetak dan Penggandaan	5.426.000	0	0	0	0	0	0	0	5.426.000	0	5.426.000	5.426.000	0
4.06.4.06.03.05.17.0021.5.2.2.06.02	Belanja Penggandaan	5.426.000	0	0	0	0	0	0	0	5.426.000	0	5.426.000	5.426.000	0
4.06.4.06.03.05.17.0021.5.2.2.07	Belanja Sewa Rumah/Gedung/Gudang/Parkir	2.000.000	0	0	0	0	0	0	0	2.000.000	0	2.000.000	2.000.000	0
4.06.4.06.03.05.17.0021.5.2.2.07.03	Belanja Sewa Ruang Rapat/Pertemuan	2.000.000	0	0	0	0	0	0	0	2.000.000	0	2.000.000	2.000.000	0
4.06.4.06.03.05.17.0021.5.2.2.11	Belanja Makanan dan Minuman	26.600.000	0	0	0	0	0	0	0	13.300.000	13.300.000	26.600.000	26.600.000	0
4.06.4.06.03.05.17.0021.5.2.2.11.05	Belanja Makanan Dan Minuman Peserta Kegiatan	26.600.000	0	0	0	0	0	0	0	13.300.000	13.300.000	26.600.000	26.600.000	0
4.06.4.06.03.05.17.0021.5.2.2.15	Belanja Perjalanan Dinas	101.300.000	0	0	0	0	0	0	0	95.881.137	0	95.881.137	95.881.137	5.418.863
4.06.4.06.03.05.17.0021.5.2.2.15.01	Belanja Perjalanan Dinas Dalam Daerah	66.220.000	0	0	0	0	0	0	0	66.097.537	0	66.097.537	66.097.537	122.463
4.06.4.06.03.05.17.0021.5.2.2.15.02	Belanja Perjalanan Dinas Luar Daerah	35.080.000	0	0	0	0	0	0	0	29.783.600	0	29.783.600	29.783.600	5.296.400
4.06.4.06.03.05.17.0022	Kegiatan Peningkatan Kualitas Pelaksanaan Kebijakan Bidang Pemberdayaan Masyarakat Desa dan Catatan Sipil	250.000.000	0	0	0	0	0	0	0	140.580.318	108.593.200	249.173.518	249.173.518	826.482
4.06.4.06.03.05.17.0022.5.2.1	Belanja Pegawai	12.750.000	0	0	0	0	0	0	0	750.000	12.000.000	12.750.000	12.750.000	0
4.06.4.06.03.05.17.0022.5.2.1.02	Honorarium Non PNS	12.750.000	0	0	0	0	0	0	0	750.000	12.000.000	12.750.000	12.750.000	0
4.06.4.06.03.05.17.0022.5.2.1.02.06	Upah Tenaga Kerja	750.000	0	0	0	0	0	0	0	750.000	0	750.000	750.000	0
4.06.4.06.03.05.17.0022.5.2.1.02.11	Uang Harian Peserta Kegiatan	12.000.000	0	0	0	0	0	0	0	0	12.000.000	12.000.000	12.000.000	0
4.06.4.06.03.05.17.0022.5.2.2	Belanja Barang dan Jasa	237.250.000	0	0	0	0	0	0	0	139.830.318	96.593.200	236.423.518	236.423.518	826.482
4.06.4.06.03.05.17.0022.5.2.2.01	Belanja Bahan Pakal Habis	52.670.000	0	0	0	0	0	0	0	38.275.000	14.395.000	52.670.000	52.670.000	0
4.06.4.06.03.05.17.0022.5.2.2.01.01	Belanja Alat Tulis Kantor	7.760.000	0	0	0	0	0	0	0	6.095.000	1.665.000	7.760.000	7.760.000	0
4.06.4.06.03.05.17.0022.5.2.2.01.04	Belanja Perangko, Materai Dan Benda Pos Lainnya	450.000	0	0	0	0	0	0	0	450.000	0	450.000	450.000	0
4.06.4.06.03.05.17.0022.5.2.2.01.16	Belanja Dekorasi/Dokumentasi	2.460.000	0	0	0	0	0	0	0	1.730.000	730.000	2.460.000	2.460.000	0
4.06.4.06.03.05.17.0022.5.2.2.01.21	Belanja Perlengkapan Diklat/Seminar/Bintek/Sosialisasi/Lokakarya	42.000.000	0	0	0	0	0	0	0	30.000.000	12.000.000	42.000.000	42.000.000	0
4.06.4.06.03.05.17.0022.5.2.2.03	Belanja Jasa Kantor	15.550.000	0	0	0	0	0	0	0	8.400.000	7.150.000	15.550.000	15.550.000	0
4.06.4.06.03.05.17.0022.5.2.2.03.20	Belanja Jasa Pengajar/Instruktur/Narasumber/Tenaga Ahli	15.550.000	0	0	0	0	0	0	0	8.400.000	7.150.000	15.550.000	15.550.000	0
4.06.4.06.03.05.17.0022.5.2.2.06	Belanja Cetak dan Penggandaan	7.040.000	0	0	0	0	0	0	0	3.677.000	3.363.000	7.040.000	7.040.000	0
4.06.4.06.03.05.17.0022.5.2.2.06.02	Belanja Penggandaan	7.040.000	0	0	0	0	0	0	0	3.677.000	3.363.000	7.040.000	7.040.000	0
4.06.4.06.03.05.17.0022.5.2.2.07	Belanja Sewa Rumah/Gedung/Gudang/Parkir	0	0	0	0	0	0	0	0	0	0	0	0	0
4.06.4.06.03.05.17.0022.5.2.2.07.02	Belanja Sewa Gedung/Kantor/Tempat	0	0	0	0	0	0	0	0	0	0	0	0	0
4.06.4.06.03.05.17.0022.5.2.2.10	Belanja Sewa Perlengkapan dan Peralatan Kantor	3.800.000	0	0	0	0	0	0	0	3.800.000	0	3.800.000	3.800.000	0
4.06.4.06.03.05.17.0022.5.2.2.10.01	Belanja Sewa Meja Kursi	3.800.000	0	0	0	0	0	0	0	3.800.000	0	3.800.000	3.800.000	0
4.06.4.06.03.05.17.0022.5.2.2.11	Belanja Makanan dan Minuman	44.150.000	0	0	0	0	0	0	0	9.000.000	35.150.000	44.150.000	44.150.000	0
4.06.4.06.03.05.17.0022.5.2.2.11.05	Belanja Makanan Dan Minuman Peserta Kegiatan	44.150.000	0	0	0	0	0	0	0	9.000.000	35.150.000	44.150.000	44.150.000	0
4.06.4.06.03.05.17.0022.5.2.2.15	Belanja Perjalanan Dinas	114.040.000	0	0	0	0	0	0	0	76.678.318	36.535.200	113.213.518	113.213.518	826.482
4.06.4.06.03.05.17.0022.5.2.2.15.01	Belanja Perjalanan Dinas Dalam Daerah	82.760.000	0	0	0	0	0	0	0	67.546.818	15.168.000	82.714.818	82.714.818	45.182
4.06.4.06.03.05.17.0022.5.2.2.15.02	Belanja Perjalanan Dinas Luar Daerah	31.280.000	0	0	0	0	0	0	0	9.131.500	21.367.200	30.498.700	30.498.700	781.300
4.06.4.06.03.05.17.0023	Kegiatan Peningkatan Kualitas pelaksanaan kebijakan bidang pengendalian penduduk dan keluarga berencana	250.000.000	0	0	0	0	0	0	0	193.356.201	37.615.200	230.971.401	230.971.401	19.028.599
4.06.4.06.03.05.17.0023.5.2.1	Belanja Pegawai	23.250.000	0	0	0	0	0	0	0	22.950.000	0	22.950.000	22.950.000	300.000
4.06.4.06.03.05.17.0023.5.2.1.02	Honorarium Non PNS	23.250.000	0	0	0	0	0	0	0	22.950.000	0	22.950.000	22.950.000	300.000
4.06.4.06.03.05.17.0023.5.2.1.02.06	Upah Tenaga Kerja	750.000	0	0	0	0	0	0	0	750.000	0	750.000	750.000	0
4.06.4.06.03.05.17.0023.5.2.1.02.11	Uang Harian Peserta Kegiatan	22.500.000	0	0	0	0	0	0	0	22.200.000	0	22.200.000	22.200.000	300.000

4.06.4.06.03.05.17.0023.5.2.2	Belanja Barang dan Jasa	226.750.000	0	0	0	0	0	0	0	170.406.201	37.615.200	208.021.401	208.021.401	18.728.599
4.06.4.06.03.05.17.0023.5.2.2.01	Belanja Bahan Pakal Habis	25.946.000	0	0	0	0	0	0	0	15.446.000	9.975.000	25.421.000	25.421.000	525.000
4.06.4.06.03.05.17.0023.5.2.2.01.01	Belanja Alat Tulis Kantor	3.056.000	0	0	0	0	0	0	0	3.056.000	0	3.056.000	3.056.000	0
4.06.4.06.03.05.17.0023.5.2.2.01.04	Belanja Perangko, Materai Dan Benda Pos Lainnya	390.000	0	0	0	0	0	0	0	390.000	0	390.000	390.000	0
4.06.4.06.03.05.17.0023.5.2.2.01.21	Belanja Perlengkapan Diklat/Seminar/Bintek/Sosialisasi/Lokakarya	22.500.000	0	0	0	0	0	0	0	12.000.000	9.975.000	21.975.000	21.975.000	525.000
4.06.4.06.03.05.17.0023.5.2.2.03	Belanja Jasa Kantor	14.900.000	0	0	0	0	0	0	0	11.600.000	0	11.600.000	11.600.000	3.300.000
4.06.4.06.03.05.17.0023.5.2.2.03.20	Belanja Jasa Pengajar/Instruktur/Narasumber/Tenaga Ahli	14.900.000	0	0	0	0	0	0	0	11.600.000	0	11.600.000	11.600.000	3.300.000
4.06.4.06.03.05.17.0023.5.2.2.06	Belanja Cetak dan Penggandaan	12.622.000	0	0	0	0	0	0	0	12.622.000	0	12.622.000	12.622.000	0
4.06.4.06.03.05.17.0023.5.2.2.06.01	Belanja Cetak	10.932.000	0	0	0	0	0	0	0	10.932.000	0	10.932.000	10.932.000	0
4.06.4.06.03.05.17.0023.5.2.2.06.02	Belanja Penggandaan	1.690.000	0	0	0	0	0	0	0	1.690.000	0	1.690.000	1.690.000	0
4.06.4.06.03.05.17.0023.5.2.2.11	Belanja Makanan dan Minuman	32.250.000	0	0	0	0	0	0	0	21.500.000	0	21.500.000	21.500.000	10.750.000
4.06.4.06.03.05.17.0023.5.2.2.11.02	Belanja Makanan Dan Minuman Rapat	1.500.000	0	0	0	0	0	0	0	750.000	0	750.000	750.000	750.000
4.06.4.06.03.05.17.0023.5.2.2.11.05	Belanja Makanan Dan Minuman Peserta Kegiatan	30.750.000	0	0	0	0	0	0	0	20.750.000	0	20.750.000	20.750.000	10.000.000
4.06.4.06.03.05.17.0023.5.2.2.15	Belanja Perjalanan Dinas	141.032.000	0	0	0	0	0	0	0	109.238.201	27.640.200	136.878.401	136.878.401	4.153.599
4.06.4.06.03.05.17.0023.5.2.2.15.01	Belanja Perjalanan Dinas Dalam Daerah	91.392.000	0	0	0	0	0	0	0	91.386.201	0	91.386.201	91.386.201	5.799
4.06.4.06.03.05.17.0023.5.2.2.15.02	Belanja Perjalanan Dinas Luar Daerah	49.640.000	0	0	0	0	0	0	0	17.852.000	27.640.200	45.492.200	45.492.200	4.147.800
4.06.4.06.03.05.18	Peningkatan Efektifitas Pelaksanaan Fungsi Perangkat Daerah	785.000.000	0	0	0	0	0	0	0	458.298.470	264.181.400	722.479.870	722.479.870	62.520.130
4.06.4.06.03.05.18.0008	Kegiatan Peningkatan Efektifitas Pelaksanaan Fungsi Perangkat Daerah Bidang Pendidikan, Kebudayaan dan Perpustakaan	300.000.000	0	0	0	0	0	0	0	106.968.662	176.646.700	283.615.362	283.615.362	16.384.638
4.06.4.06.03.05.18.0008.5.2.2	Belanja Barang dan Jasa	300.000.000	0	0	0	0	0	0	0	106.968.662	176.646.700	283.615.362	283.615.362	16.384.638
4.06.4.06.03.05.18.0008.5.2.2.11	Belanja Makanan dan Minuman	12.000.000	0	0	0	0	0	0	0	12.000.000	0	12.000.000	12.000.000	0
4.06.4.06.03.05.18.0008.5.2.2.11.02	Belanja Makanan Dan Minuman Rapat	12.000.000	0	0	0	0	0	0	0	12.000.000	0	12.000.000	12.000.000	0
4.06.4.06.03.05.18.0008.5.2.2.15	Belanja Perjalanan Dinas	288.000.000	0	0	0	0	0	0	0	94.968.662	176.646.700	271.615.362	271.615.362	16.384.638
4.06.4.06.03.05.18.0008.5.2.2.15.01	Belanja Perjalanan Dinas Dalam Daerah	161.950.000	0	0	0	0	0	0	0	85.849.862	74.198.000	160.047.862	160.047.862	1.902.138
4.06.4.06.03.05.18.0008.5.2.2.15.02	Belanja Perjalanan Dinas Luar Daerah	126.050.000	0	0	0	0	0	0	0	9.118.800	102.448.700	111.567.500	111.567.500	14.482.500
4.06.4.06.03.05.18.0009	Kegiatan Peningkatan Efektifitas Pelaksanaan Fungsi Perangkat Daerah Bidang Kepemudaan dan Olah Raga	160.000.000	0	0	0	0	0	0	0	131.738.100	27.889.200	159.627.300	159.627.300	372.700
4.06.4.06.03.05.18.0009.5.2.2	Belanja Barang dan Jasa	160.000.000	0	0	0	0	0	0	0	131.738.100	27.889.200	159.627.300	159.627.300	372.700
4.06.4.06.03.05.18.0009.5.2.2.01	Belanja Bahan Pakal Habis	3.100.000	0	0	0	0	0	0	0	3.099.000	0	3.099.000	3.099.000	1.000
4.06.4.06.03.05.18.0009.5.2.2.01.01	Belanja Alat Tulis Kantor	3.100.000	0	0	0	0	0	0	0	3.099.000	0	3.099.000	3.099.000	1.000
4.06.4.06.03.05.18.0009.5.2.2.06	Belanja Cetak dan Penggandaan	1.540.000	0	0	0	0	0	0	0	1.322.800	0	1.322.800	1.322.800	217.200
4.06.4.06.03.05.18.0009.5.2.2.06.02	Belanja Penggandaan	1.540.000	0	0	0	0	0	0	0	1.322.800	0	1.322.800	1.322.800	217.200
4.06.4.06.03.05.18.0009.5.2.2.15	Belanja Perjalanan Dinas	155.360.000	0	0	0	0	0	0	0	127.316.300	27.889.200	155.205.500	155.205.500	154.500
4.06.4.06.03.05.18.0009.5.2.2.15.01	Belanja Perjalanan Dinas Dalam Daerah	69.400.000	0	0	0	0	0	0	0	63.910.000	5.362.000	69.272.000	69.272.000	128.000
4.06.4.06.03.05.18.0009.5.2.2.15.02	Belanja Perjalanan Dinas Luar Daerah	85.960.000	0	0	0	0	0	0	0	63.406.300	22.527.200	85.933.500	85.933.500	26.500
4.06.4.06.03.05.18.0010	Kegiatan Peningkatan Efektifitas Pelaksanaan Fungsi Perangkat Daerah Bidang Kesehatan	95.000.000	0	0	0	0	0	0	0	82.522.122	4.120.000	86.642.122	86.642.122	8.357.878
4.06.4.06.03.05.18.0010.5.2.1	Belanja Pegawai	7.375.000	0	0	0	0	0	0	0	3.175.000	0	3.175.000	3.175.000	4.200.000
4.06.4.06.03.05.18.0010.5.2.1.02	Honorarium Non PNS	7.375.000	0	0	0	0	0	0	0	3.175.000	0	3.175.000	3.175.000	4.200.000
4.06.4.06.03.05.18.0010.5.2.1.02.06	Upah Tenaga Kerja	375.000	0	0	0	0	0	0	0	375.000	0	375.000	375.000	0
4.06.4.06.03.05.18.0010.5.2.1.02.11	Uang Harian Peserta Kegiatan	7.000.000	0	0	0	0	0	0	0	2.800.000	0	2.800.000	2.800.000	4.200.000
4.06.4.06.03.05.18.0010.5.2.2	Belanja Barang dan Jasa	87.625.000	0	0	0	0	0	0	0	79.347.122	4.120.000	83.467.122	83.467.122	4.157.878

4.06.4.06.03.05.18.0010.5.2.2.01	Belanja Bahan Pakal Habis	6.193.000	0	0	0	0	0	0	0	5.266.000	927.000	6.193.000	6.193.000	0
4.06.4.06.03.05.18.0010.5.2.2.01.01	Belanja Alat Tulis Kantor	2.263.000	0	0	0	0	0	0	0	1.336.000	927.000	2.263.000	2.263.000	0
4.06.4.06.03.05.18.0010.5.2.2.01.04	Belanja Perangko, Materai Dan Benda Pos Lainnya	180.000	0	0	0	0	0	0	0	180.000	0	180.000	180.000	0
4.06.4.06.03.05.18.0010.5.2.2.01.21	Belanja Perlengkapan Diklat/Seminar/Bintek/Sosialisasi/Lokakarya	3.750.000	0	0	0	0	0	0	0	3.750.000	0	3.750.000	3.750.000	0
4.06.4.06.03.05.18.0010.5.2.2.03	Belanja Jasa Kantor	8.050.000	0	0	0	0	0	0	0	7.150.000	0	7.150.000	7.150.000	900.000
4.06.4.06.03.05.18.0010.5.2.2.03.20	Belanja Jasa Pengajar/Instruktur/Narasumber/Tenaga Ahli	8.050.000	0	0	0	0	0	0	0	7.150.000	0	7.150.000	7.150.000	900.000
4.06.4.06.03.05.18.0010.5.2.2.06	Belanja Cetak dan Penggandaan	3.427.000	0	0	0	0	0	0	0	2.381.000	983.000	3.364.000	3.364.000	63.000
4.06.4.06.03.05.18.0010.5.2.2.06.01	Belanja Cetak	1.335.000	0	0	0	0	0	0	0	1.335.000	0	1.335.000	1.335.000	0
4.06.4.06.03.05.18.0010.5.2.2.06.02	Belanja Penggandaan	2.092.000	0	0	0	0	0	0	0	1.046.000	983.000	2.029.000	2.029.000	63.000
4.06.4.06.03.05.18.0010.5.2.2.11	Belanja Makanan dan Minuman	8.450.000	0	0	0	0	0	0	0	6.950.000	0	6.950.000	6.950.000	1.500.000
4.06.4.06.03.05.18.0010.5.2.2.11.02	Belanja Makanan Dan Minuman Rapat	2.500.000	0	0	0	0	0	0	0	1.000.000	0	1.000.000	1.000.000	1.500.000
4.06.4.06.03.05.18.0010.5.2.2.11.05	Belanja Makanan Dan Minuman Peserta Kegiatan	5.950.000	0	0	0	0	0	0	0	5.950.000	0	5.950.000	5.950.000	0
4.06.4.06.03.05.18.0010.5.2.2.15	Belanja Perjalanan Dinas	61.505.000	0	0	0	0	0	0	0	57.600.122	2.210.000	59.810.122	59.810.122	1.694.878
4.06.4.06.03.05.18.0010.5.2.2.15.01	Belanja Perjalanan Dinas Dalam Daerah	49.225.000	0	0	0	0	0	0	0	46.939.122	2.210.000	49.149.122	49.149.122	75.878
4.06.4.06.03.05.18.0010.5.2.2.15.02	Belanja Perjalanan Dinas Luar Daerah	12.280.000	0	0	0	0	0	0	0	10.661.000	0	10.661.000	10.661.000	1.619.000
4.06.4.06.03.05.18.0011	Kegiatan Peningkatan Efektifitas Pelaksanaan Fungsi Perangkat Daerah Bidang Sosial, Tenaga Kerja dan Transmigrasi	80.000.000	0	0	0	0	0	0	0	40.115.783	18.864.000	58.979.783	58.979.783	21.020.217
4.06.4.06.03.05.18.0011.5.2.2	Belanja Barang dan Jasa	80.000.000	0	0	0	0	0	0	0	40.115.783	18.864.000	58.979.783	58.979.783	21.020.217
4.06.4.06.03.05.18.0011.5.2.2.01	Belanja Bahan Pakal Habis	2.000.000	0	0	0	0	0	0	0	1.822.000	0	1.822.000	1.822.000	178.000
4.06.4.06.03.05.18.0011.5.2.2.01.04	Belanja Perangko, Materai Dan Benda Pos Lainnya	2.000.000	0	0	0	0	0	0	0	1.822.000	0	1.822.000	1.822.000	178.000
4.06.4.06.03.05.18.0011.5.2.2.06	Belanja Cetak dan Penggandaan	3.500.000	0	0	0	0	0	0	0	394.500	987.000	1.381.500	1.381.500	2.118.500
4.06.4.06.03.05.18.0011.5.2.2.06.02	Belanja Penggandaan	3.500.000	0	0	0	0	0	0	0	394.500	987.000	1.381.500	1.381.500	2.118.500
4.06.4.06.03.05.18.0011.5.2.2.11	Belanja Makanan dan Minuman	7.500.000	0	0	0	0	0	0	0	5.545.700	1.800.000	7.345.700	7.345.700	154.300
4.06.4.06.03.05.18.0011.5.2.2.11.02	Belanja Makanan Dan Minuman Rapat	7.500.000	0	0	0	0	0	0	0	5.545.700	1.800.000	7.345.700	7.345.700	154.300
4.06.4.06.03.05.18.0011.5.2.2.15	Belanja Perjalanan Dinas	67.000.000	0	0	0	0	0	0	0	32.353.583	16.077.000	48.430.583	48.430.583	18.569.417
4.06.4.06.03.05.18.0011.5.2.2.15.01	Belanja Perjalanan Dinas Dalam Daerah	67.000.000	0	0	0	0	0	0	0	32.353.583	16.077.000	48.430.583	48.430.583	18.569.417
4.06.4.06.03.05.18.0012	Kegiatan Peningkatan Efektifitas Pelaksanaan Fungsi Perangkat Daerah Bidang pemberdayaan perempuan dan perlindungan anak	50.000.000	0	0	0	0	0	0	0	44.239.703	0	44.239.703	44.239.703	5.760.297
4.06.4.06.03.05.18.0012.5.2.2	Belanja Barang dan Jasa	50.000.000	0	0	0	0	0	0	0	44.239.703	0	44.239.703	44.239.703	5.760.297
4.06.4.06.03.05.18.0012.5.2.2.01	Belanja Bahan Pakal Habis	3.160.000	0	0	0	0	0	0	0	0	0	0	0	3.160.000
4.06.4.06.03.05.18.0012.5.2.2.01.01	Belanja Alat Tulis Kantor	1.560.000	0	0	0	0	0	0	0	0	0	0	0	1.560.000
4.06.4.06.03.05.18.0012.5.2.2.01.04	Belanja Perangko, Materai Dan Benda Pos Lainnya	1.600.000	0	0	0	0	0	0	0	0	0	0	0	1.600.000
4.06.4.06.03.05.18.0012.5.2.2.06	Belanja Cetak dan Penggandaan	2.420.000	0	0	0	0	0	0	0	0	0	0	0	2.420.000
4.06.4.06.03.05.18.0012.5.2.2.06.02	Belanja Penggandaan	2.420.000	0	0	0	0	0	0	0	0	0	0	0	2.420.000
4.06.4.06.03.05.18.0012.5.2.2.11	Belanja Makanan dan Minuman	10.000.000	0	0	0	0	0	0	0	9.997.600	0	9.997.600	9.997.600	2.400
4.06.4.06.03.05.18.0012.5.2.2.11.02	Belanja Makanan Dan Minuman Rapat	10.000.000	0	0	0	0	0	0	0	9.997.600	0	9.997.600	9.997.600	2.400
4.06.4.06.03.05.18.0012.5.2.2.15	Belanja Perjalanan Dinas	34.420.000	0	0	0	0	0	0	0	34.242.103	0	34.242.103	34.242.103	177.897
4.06.4.06.03.05.18.0012.5.2.2.15.01	Belanja Perjalanan Dinas Dalam Daerah	34.420.000	0	0	0	0	0	0	0	34.242.103	0	34.242.103	34.242.103	177.897
4.06.4.06.03.05.18.0013	Kegiatan Peningkatan Efektifitas Pelaksanaan Fungsi Perangkat Daerah Bidang Pemberdayaan Masyarakat Desa dan Kependudukan dan catatan Sipil	50.000.000	0	0	0	0	0	0	0	42.303.100	7.696.900	50.000.000	50.000.000	0

4.06.4.06.03.05.18.0013.5.2.2	Belanja Barang dan Jasa	50.000.000	0	0	0	0	0	0	0	42.303.100	7.696.900	50.000.000	50.000.000	0
4.06.4.06.03.05.18.0013.5.2.2.01	Belanja Bahan Pakal Habis	1.207.000	0	0	0	0	0	0	0	1.207.000	0	1.207.000	1.207.000	0
4.06.4.06.03.05.18.0013.5.2.2.01.01	Belanja Alat Tulis Kantor	1.207.000	0	0	0	0	0	0	0	1.207.000	0	1.207.000	1.207.000	0
4.06.4.06.03.05.18.0013.5.2.2.06	Belanja Cetak dan Penggandaan	513.000	0	0	0	0	0	0	0	0	513.000	513.000	513.000	0
4.06.4.06.03.05.18.0013.5.2.2.06.01	Belanja Cetak	200.000	0	0	0	0	0	0	0	0	200.000	200.000	200.000	0
4.06.4.06.03.05.18.0013.5.2.2.06.02	Belanja Penggandaan	313.000	0	0	0	0	0	0	0	0	313.000	313.000	313.000	0
4.06.4.06.03.05.18.0013.5.2.2.11	Belanja Makanan dan Minuman	3.800.000	0	0	0	0	0	0	0	2.300.000	1.500.000	3.800.000	3.800.000	0
4.06.4.06.03.05.18.0013.5.2.2.11.02	Belanja Makanan Dan Minuman Rapat	3.800.000	0	0	0	0	0	0	0	2.300.000	1.500.000	3.800.000	3.800.000	0
4.06.4.06.03.05.18.0013.5.2.2.15	Belanja Perjalanan Dinas	44.480.000	0	0	0	0	0	0	0	38.796.100	5.683.900	44.480.000	44.480.000	0
4.06.4.06.03.05.18.0013.5.2.2.15.01	Belanja Perjalanan Dinas Dalam Daerah	44.480.000	0	0	0	0	0	0	0	38.796.100	5.683.900	44.480.000	44.480.000	0
4.06.4.06.03.05.18.0014	Kegiatan Peningkatan Efektivitas Pelaksanaan Fungsi Perangkat Daerah Bidang Pengendalian Penduduk dan Keluarga Berencana	50.000.000	0	0	0	0	0	0	0	10.411.000	28.964.600	39.375.600	39.375.600	10.624.400
4.06.4.06.03.05.18.0014.5.2.2	Belanja Barang dan Jasa	50.000.000	0	0	0	0	0	0	0	10.411.000	28.964.600	39.375.600	39.375.600	10.624.400
4.06.4.06.03.05.18.0014.5.2.2.01	Belanja Bahan Pakal Habis	739.000	0	0	0	0	0	0	0	0	0	0	0	739.000
4.06.4.06.03.05.18.0014.5.2.2.01.01	Belanja Alat Tulis Kantor	685.000	0	0	0	0	0	0	0	0	0	0	0	685.000
4.06.4.06.03.05.18.0014.5.2.2.01.04	Belanja Perangko, Materai Dan Benda Pos Lainnya	54.000	0	0	0	0	0	0	0	0	0	0	0	54.000
4.06.4.06.03.05.18.0014.5.2.2.06	Belanja Cetak dan Penggandaan	501.000	0	0	0	0	0	0	0	0	0	0	0	501.000
4.06.4.06.03.05.18.0014.5.2.2.06.01	Belanja Cetak	270.000	0	0	0	0	0	0	0	0	0	0	0	270.000
4.06.4.06.03.05.18.0014.5.2.2.06.02	Belanja Penggandaan	231.000	0	0	0	0	0	0	0	0	0	0	0	231.000
4.06.4.06.03.05.18.0014.5.2.2.07	Belanja Sewa Rumah/Gedung/Gudang/Parkir	3.000.000	0	0	0	0	0	0	0	0	0	0	0	3.000.000
4.06.4.06.03.05.18.0014.5.2.2.07.02	Belanja Sewa Gedung/Kantor/Tempat	3.000.000	0	0	0	0	0	0	0	0	0	0	0	3.000.000
4.06.4.06.03.05.18.0014.5.2.2.11	Belanja Makanan dan Minuman	5.400.000	0	0	0	0	0	0	0	0	0	0	0	5.400.000
4.06.4.06.03.05.18.0014.5.2.2.11.02	Belanja Makanan Dan Minuman Rapat	1.200.000	0	0	0	0	0	0	0	0	0	0	0	1.200.000
4.06.4.06.03.05.18.0014.5.2.2.11.05	Belanja Makanan Dan Minuman Peserta Kegiatan	4.200.000	0	0	0	0	0	0	0	0	0	0	0	4.200.000
4.06.4.06.03.05.18.0014.5.2.2.15	Belanja Perjalanan Dinas	40.360.000	0	0	0	0	0	0	0	10.411.000	28.964.600	39.375.600	39.375.600	984.400
4.06.4.06.03.05.18.0014.5.2.2.15.01	Belanja Perjalanan Dinas Dalam Daerah	28.000.000	0	0	0	0	0	0	0	10.411.000	17.411.000	27.822.000	27.822.000	178.000
4.06.4.06.03.05.18.0014.5.2.2.15.02	Belanja Perjalanan Dinas Luar Daerah	12.360.000	0	0	0	0	0	0	0	0	11.553.600	11.553.600	11.553.600	806.400
4.06.4.06.03.05.21	Pelayanan Umum, Keprotokolan, dan Kehumasan	6.320.000.000	0	0	0	841.605.000	935.590.000	1.777.195.000	3.454.129.713	705.613.872	4.159.743.585	5.936.938.585	383.061.415	
4.06.4.06.03.05.21.0009	Kegiatan Pelayanan Bidang Keagamaan	6.320.000.000	0	0	0	841.605.000	935.590.000	1.777.195.000	3.454.129.713	705.613.872	4.159.743.585	5.936.938.585	383.061.415	
4.06.4.06.03.05.21.0009.5.2.1	Belanja Pegawai	449.275.000	0	0	0	0	0	0	0	402.425.000	23.350.000	425.775.000	425.775.000	23.500.000
4.06.4.06.03.05.21.0009.5.2.1.01	Honorarium PNS	18.200.000	0	0	0	0	0	0	0	5.600.000	12.600.000	18.200.000	18.200.000	0
4.06.4.06.03.05.21.0009.5.2.1.01.02	Honorarium Tim Pengadaan Barang Dan Jasa	18.200.000	0	0	0	0	0	0	0	5.600.000	12.600.000	18.200.000	18.200.000	0
4.06.4.06.03.05.21.0009.5.2.1.02	Honorarium Non PNS	431.075.000	0	0	0	0	0	0	0	396.825.000	10.750.000	407.575.000	407.575.000	23.500.000
4.06.4.06.03.05.21.0009.5.2.1.02.06	Upah Tenaga Kerja	79.875.000	0	0	0	0	0	0	0	61.625.000	10.750.000	72.375.000	72.375.000	7.500.000
4.06.4.06.03.05.21.0009.5.2.1.02.11	Uang Harian Peserta Kegiatan	351.200.000	0	0	0	0	0	0	0	335.200.000	0	335.200.000	335.200.000	16.000.000
4.06.4.06.03.05.21.0009.5.2.2	Belanja Barang dan Jasa	5.870.725.000	0	0	0	841.605.000	935.590.000	1.777.195.000	3.051.704.713	682.263.872	3.733.968.585	5.511.163.585	359.561.415	
4.06.4.06.03.05.21.0009.5.2.2.01	Belanja Bahan Pakal Habis	404.900.000	0	0	0	4.800.000	65.880.000	70.680.000	201.826.000	94.079.000	295.905.000	366.585.000	38.315.000	
4.06.4.06.03.05.21.0009.5.2.2.01.01	Belanja Alat Tulis Kantor	89.355.000	0	0	0	0	0	0	0	60.970.000	25.524.000	86.494.000	86.494.000	2.861.000
4.06.4.06.03.05.21.0009.5.2.2.01.04	Belanja Perangko, Materai Dan Benda Pos Lainnya	21.900.000	0	0	0	0	0	0	0	13.196.000	300.000	13.496.000	13.496.000	8.404.000
4.06.4.06.03.05.21.0009.5.2.2.01.16	Belanja Dekorasi/Dokumentasi	143.020.000	0	0	0	4.800.000	65.880.000	70.680.000	43.035.000	6.035.000	49.070.000	119.750.000	23.270.000	
4.06.4.06.03.05.21.0009.5.2.2.01.21	Belanja Perlengkapan Diklat/Seminar/Bintek/Sosialisasi/Lokakarya	150.625.000	0	0	0	0	0	0	0	84.625.000	62.220.000	146.845.000	146.845.000	3.780.000
4.06.4.06.03.05.21.0009.5.2.2.03	Belanja Jasa Kantor	1.172.214.000	0	0	0	0	0	0	0	982.114.000	103.150.000	1.085.264.000	1.085.264.000	86.950.000

4.06.4.06.03.05.21.0009.5.2.2.03.16	Belanja Jasa Publikasi	5.000.000	0	0	0	0	0	0	0	2.500.000	0	2.500.000	2.500.000	2.500.000
4.06.4.06.03.05.21.0009.5.2.2.03.20	Belanja Jasa Pengajar/Instruktur/Narasumber/Tenaga Ahli	1.065.464.000	0	0	0	0	0	0	0	915.614.000	96.400.000	1.012.014.000	1.012.014.000	53.450.000
4.06.4.06.03.05.21.0009.5.2.2.03.32	Belanja Jasa Tenaga Teknis	101.750.000	0	0	0	0	0	0	0	64.000.000	6.750.000	70.750.000	70.750.000	31.000.000
4.06.4.06.03.05.21.0009.5.2.2.06	Belanja Cetak dan Penggandaan	70.198.000	0	0	0	0	0	0	0	21.687.800	30.491.000	52.178.800	52.178.800	18.019.200
4.06.4.06.03.05.21.0009.5.2.2.06.01	Belanja Cetak	16.250.000	0	0	0	0	0	0	0	0	15.600.000	15.600.000	15.600.000	650.000
4.06.4.06.03.05.21.0009.5.2.2.06.02	Belanja Penggandaan	53.948.000	0	0	0	0	0	0	0	21.687.800	14.891.000	36.578.800	36.578.800	17.369.200
4.06.4.06.03.05.21.0009.5.2.2.07	Belanja Sewa Rumah/Gedung/Gudang/Parkir	55.000.000	0	0	0	0	2.000.000	2.000.000	12.500.000	36.000.000	48.500.000	50.500.000	50.500.000	4.500.000
4.06.4.06.03.05.21.0009.5.2.2.07.03	Belanja Sewa Ruang Rapat/Partemuan	15.000.000	0	0	0	0	2.000.000	2.000.000	12.500.000	0	12.500.000	14.500.000	14.500.000	500.000
4.06.4.06.03.05.21.0009.5.2.2.07.07	Belanja Sewa Hotel	40.000.000	0	0	0	0	0	0	0	0	36.000.000	36.000.000	36.000.000	4.000.000
4.06.4.06.03.05.21.0009.5.2.2.10	Belanja Sewa Perlengkapan dan Peralatan Kantor	1.077.700.000	0	0	0	359.700.000	397.400.000	757.100.000	187.000.000	92.690.000	279.690.000	1.036.790.000	1.036.790.000	40.910.000
4.06.4.06.03.05.21.0009.5.2.2.10.01	Belanja Sewa Meja Kursi	110.400.000	0	0	0	0	18.550.000	18.550.000	55.000.000	24.740.000	79.740.000	98.290.000	98.290.000	12.110.000
4.06.4.06.03.05.21.0009.5.2.2.10.04	Belanja Sewa Generator	123.000.000	0	0	0	29.300.000	44.300.000	73.600.000	27.500.000	19.200.000	46.700.000	120.300.000	120.300.000	2.700.000
4.06.4.06.03.05.21.0009.5.2.2.10.05	Belanja Sewa Tenda	605.550.000	0	0	0	263.850.000	261.650.000	525.500.000	50.000.000	17.600.000	67.600.000	593.100.000	593.100.000	12.450.000
4.06.4.06.03.05.21.0009.5.2.2.10.08	Belanja Sewa Peralatan Elektronik	238.750.000	0	0	0	66.550.000	72.900.000	139.450.000	54.500.000	31.150.000	85.650.000	225.100.000	225.100.000	13.650.000
4.06.4.06.03.05.21.0009.5.2.2.11	Belanja Makanan dan Minuman	1.517.785.000	0	0	0	408.525.000	275.000.000	683.525.000	503.795.500	178.900.000	682.695.500	1.366.220.500	1.366.220.500	151.564.500
4.06.4.06.03.05.21.0009.5.2.2.11.02	Belanja Makanan Dan Minuman Rapat	59.050.000	0	0	0	0	0	0	0	900.000	35.000.000	35.900.000	35.900.000	23.150.000
4.06.4.06.03.05.21.0009.5.2.2.11.05	Belanja Makanan Dan Minuman Peserta Kegiatan	1.458.735.000	0	0	0	408.525.000	275.000.000	683.525.000	502.895.500	143.900.000	646.795.500	1.330.320.500	1.330.320.500	128.414.500
4.06.4.06.03.05.21.0009.5.2.2.13	Belanja Pakalan Kerja	68.580.000	0	0	0	68.580.000	0	68.580.000	0	0	0	68.580.000	68.580.000	0
4.06.4.06.03.05.21.0009.5.2.2.13.01	Belanja Pakaian Kerja Lapangan	68.580.000	0	0	0	68.580.000	0	68.580.000	0	0	0	68.580.000	68.580.000	0
4.06.4.06.03.05.21.0009.5.2.2.14	Belanja Pakalan khusus dan hari-hari tertentu	25.000.000	0	0	0	0	0	0	0	0	24.000.000	24.000.000	24.000.000	1.000.000
4.06.4.06.03.05.21.0009.5.2.2.14.04	Belanja Pakaian Olahraga	25.000.000	0	0	0	0	0	0	0	0	24.000.000	24.000.000	24.000.000	1.000.000
4.06.4.06.03.05.21.0009.5.2.2.15	Belanja Perjalanan Dinas	1.153.848.000	0	0	0	0	0	0	1.020.281.413	122.953.872	1.143.235.285	1.143.235.285	1.143.235.285	10.612.715
4.06.4.06.03.05.21.0009.5.2.2.15.01	Belanja Perjalanan Dinas Dalam Daerah	442.212.000	0	0	0	0	0	0	0	308.646.373	122.953.872	431.600.245	431.600.245	10.611.755
4.06.4.06.03.05.21.0009.5.2.2.15.03	Belanja perjalanan dinas luar negeri	711.636.000	0	0	0	0	0	0	0	711.635.040	0	711.635.040	711.635.040	960
4.06.4.06.03.05.21.0009.5.2.2.21	Belanja Jasa Konsultansi	250.000.000	0	0	0	0	195.310.000	195.310.000	47.000.000	0	47.000.000	242.310.000	242.310.000	7.690.000
4.06.4.06.03.05.21.0009.5.2.2.21.05	Belanja Jasa Konsultansi Non Konstruksi	250.000.000	0	0	0	0	195.310.000	195.310.000	47.000.000	0	47.000.000	242.310.000	242.310.000	7.690.000
4.06.4.06.03.05.21.0009.5.2.2.27	Belanja Hadiah Barang	4.500.000	0	0	0	0	0	0	0	4.500.000	0	4.500.000	4.500.000	0
4.06.4.06.03.05.21.0009.5.2.2.27.01	Belanja Hadiah Barang Atas Prestasi	4.500.000	0	0	0	0	0	0	0	4.500.000	0	4.500.000	4.500.000	0
4.06.4.06.03.05.21.0009.5.2.2.30	Uang Untuk Diberikan Kepada Pihak Ketiga/Masyarakat	71.000.000	0	0	0	0	0	0	0	71.000.000	0	71.000.000	71.000.000	0
4.06.4.06.03.05.21.0009.5.2.2.30.01	Belanja Hadiah Uang Atas Prestasi	71.000.000	0	0	0	0	0	0	0	71.000.000	0	71.000.000	71.000.000	0
4.06.4.06.03.06.17	Peningkatan Kualitas Pelaksanaan Kebijakan Daerah	5.930.000.000	0	0	0	716.645.000	297.000.000	1.013.645.000	3.826.639.358	836.360.892	4.663.000.250	5.676.645.250	5.676.645.250	253.354.750
4.06.4.06.03.06.17.0029	Kegiatan Pembinaan dan Pengawasan Kelengkapan Kabupaten/Kota	525.000.000	0	0	0	84.800.000	49.900.000	134.700.000	383.371.536	5.811.000	389.182.536	523.882.536	523.882.536	1.117.464
4.06.4.06.03.06.17.0029.5.2.2	Belanja Barang dan Jasa	525.000.000	0	0	0	84.800.000	49.900.000	134.700.000	383.371.536	5.811.000	389.182.536	523.882.536	523.882.536	1.117.464
4.06.4.06.03.06.17.0029.5.2.2.01	Belanja Bahan Pakal Habis	32.215.000	0	0	0	0	0	0	0	32.215.000	0	32.215.000	32.215.000	0
4.06.4.06.03.06.17.0029.5.2.2.01.01	Belanja Alat Tulis Kantor	18.215.000	0	0	0	0	0	0	0	18.215.000	0	18.215.000	18.215.000	0
4.06.4.06.03.06.17.0029.5.2.2.01.21	Belanja Perlengkapan Diklat/Seminar/Bintek/Sosialisasi/Lokakarya	14.000.000	0	0	0	0	0	0	0	14.000.000	0	14.000.000	14.000.000	0
4.06.4.06.03.06.17.0029.5.2.2.03	Belanja Jasa Kantor	14.000.000	0	0	0	0	0	0	0	14.000.000	0	14.000.000	14.000.000	0
4.06.4.06.03.06.17.0029.5.2.2.03.20	Belanja Jasa Pengajar/Instruktur/Narasumber/Tenaga Ahli	14.000.000	0	0	0	0	0	0	0	14.000.000	0	14.000.000	14.000.000	0
4.06.4.06.03.06.17.0029.5.2.2.06	Belanja Cetak dan Penggandaan	21.235.000	0	0	0	0	0	0	0	19.720.000	1.515.000	21.235.000	21.235.000	0
4.06.4.06.03.06.17.0029.5.2.2.06.02	Belanja Penggandaan	21.235.000	0	0	0	0	0	0	0	19.720.000	1.515.000	21.235.000	21.235.000	0

4.06.4.06.03.06.17.0029.5.2.2.07	Belanja Sewa Rumah/Gedung/Gudang/Parkir	93.800.000	0	0	0	84.800.000	0	84.800.000	8.300.000	0	8.300.000	93.100.000	700.000
4.06.4.06.03.06.17.0029.5.2.2.07.02	Belanja Sewa Gedung/Kantor/Tempat	9.000.000	0	0	0	0	0	0	8.300.000	0	8.300.000	8.300.000	700.000
4.06.4.06.03.06.17.0029.5.2.2.07.07	Belanja Sewa Hotel	84.800.000	0	0	0	84.800.000	0	84.800.000	0	0	0	84.800.000	0
4.06.4.06.03.06.17.0029.5.2.2.11	Belanja Makanan dan Minuman	27.250.000	0	0	0	0	0	0	27.150.000	0	27.150.000	27.150.000	100.000
4.06.4.06.03.06.17.0029.5.2.2.11.02	Belanja Makanan Dan Minuman Rapat	16.200.000	0	0	0	0	0	0	16.200.000	0	16.200.000	16.200.000	0
4.06.4.06.03.06.17.0029.5.2.2.11.05	Belanja Makanan Dan Minuman Peserta Kegiatan	11.050.000	0	0	0	0	0	0	10.950.000	0	10.950.000	10.950.000	100.000
4.06.4.06.03.06.17.0029.5.2.2.15	Belanja Perjalanan Dinas	286.500.000	0	0	0	0	0	0	281.986.536	4.296.000	286.282.536	286.282.536	217.464
4.06.4.06.03.06.17.0029.5.2.2.15.01	Belanja Perjalanan Dinas Dalam Daerah	162.760.000	0	0	0	0	0	0	160.881.036	1.766.000	162.647.036	162.647.036	112.964
4.06.4.06.03.06.17.0029.5.2.2.15.02	Belanja Perjalanan Dinas Luar Daerah	123.740.000	0	0	0	0	0	0	121.105.500	2.530.000	123.635.500	123.635.500	104.500
4.06.4.06.03.06.17.0029.5.2.2.21	Belanja Jasa Konsultansi	50.000.000	0	0	0	0	49.900.000	49.900.000	0	0	0	49.900.000	100.000
4.06.4.06.03.06.17.0029.5.2.2.21.05	Belanja Jasa Konsultansi Non Konstruksi	50.000.000	0	0	0	0	49.900.000	49.900.000	0	0	0	49.900.000	100.000
4.06.4.06.03.06.17.0030	Kegiatan Pengembangan Efektivitas Kelembagaan Perangkat Daerah	775.000.000	0	0	0	28.800.000	0	28.800.000	588.335.480	143.558.500	731.893.980	760.693.980	14.306.020
4.06.4.06.03.06.17.0030.5.2.2	Belanja Barang dan Jasa	775.000.000	0	0	0	28.800.000	0	28.800.000	588.335.480	143.558.500	731.893.980	760.693.980	14.306.020
4.06.4.06.03.06.17.0030.5.2.2.01	Belanja Bahan Pakal Habis	49.226.000	0	0	0	0	0	0	45.476.000	3.750.000	49.226.000	49.226.000	0
4.06.4.06.03.06.17.0030.5.2.2.01.01	Belanja Alat Tulis Kantor	41.726.000	0	0	0	0	0	0	41.726.000	0	41.726.000	41.726.000	0
4.06.4.06.03.06.17.0030.5.2.2.01.21	Belanja Perlengkapan Diklat/Seminar/Bintek/Sosialisasi/Lokakarya	7.500.000	0	0	0	0	0	0	3.750.000	3.750.000	7.500.000	7.500.000	0
4.06.4.06.03.06.17.0030.5.2.2.03	Belanja Jasa Kantor	63.000.000	0	0	0	0	0	0	42.000.000	12.250.000	54.250.000	54.250.000	8.750.000
4.06.4.06.03.06.17.0030.5.2.2.03.20	Belanja Jasa Pengajar/Instruktur/Narasumber/Tenaga Ahli	63.000.000	0	0	0	0	0	0	42.000.000	12.250.000	54.250.000	54.250.000	8.750.000
4.06.4.06.03.06.17.0030.5.2.2.06	Belanja Cetak dan Penggandaan	32.561.000	0	0	0	0	0	0	31.345.000	1.216.000	32.561.000	32.561.000	0
4.06.4.06.03.06.17.0030.5.2.2.06.02	Belanja Penggandaan	32.561.000	0	0	0	0	0	0	31.345.000	1.216.000	32.561.000	32.561.000	0
4.06.4.06.03.06.17.0030.5.2.2.07	Belanja Sewa Rumah/Gedung/Gudang/Parkir	218.000.000	0	0	0	28.800.000	0	28.800.000	106.000.000	78.190.000	184.190.000	212.990.000	5.010.000
4.06.4.06.03.06.17.0030.5.2.2.07.03	Belanja Sewa Ruang Rapat/Pertemuan	6.000.000	0	0	0	0	0	0	3.000.000	0	3.000.000	3.000.000	3.000.000
4.06.4.06.03.06.17.0030.5.2.2.07.07	Belanja Sewa Hotel	212.000.000	0	0	0	28.800.000	0	28.800.000	103.000.000	78.190.000	181.190.000	209.990.000	2.010.000
4.06.4.06.03.06.17.0030.5.2.2.11	Belanja Makanan dan Minuman	45.000.000	0	0	0	0	0	0	38.500.000	6.500.000	45.000.000	45.000.000	0
4.06.4.06.03.06.17.0030.5.2.2.11.02	Belanja Makanan Dan Minuman Rapat	27.000.000	0	0	0	0	0	0	27.000.000	0	27.000.000	27.000.000	0
4.06.4.06.03.06.17.0030.5.2.2.11.05	Belanja Makanan Dan Minuman Peserta Kegiatan	18.000.000	0	0	0	0	0	0	11.500.000	6.500.000	18.000.000	18.000.000	0
4.06.4.06.03.06.17.0030.5.2.2.15	Belanja Perjalanan Dinas	367.213.000	0	0	0	0	0	0	325.014.480	41.652.500	366.666.980	366.666.980	546.020
4.06.4.06.03.06.17.0030.5.2.2.15.01	Belanja Perjalanan Dinas Dalam Daerah	177.313.000	0	0	0	0	0	0	151.422.600	25.870.000	177.292.600	177.292.600	20.400
4.06.4.06.03.06.17.0030.5.2.2.15.02	Belanja Perjalanan Dinas Luar Daerah	189.900.000	0	0	0	0	0	0	173.591.880	15.782.500	189.374.380	189.374.380	525.620
4.06.4.06.03.06.17.0031	Kegiatan Pembinaan Analisis Jabatan	625.000.000	0	0	0	186.225.000	0	186.225.000	300.865.620	84.229.000	385.094.620	571.319.620	53.680.380
4.06.4.06.03.06.17.0031.5.2.2	Belanja Barang dan Jasa	625.000.000	0	0	0	186.225.000	0	186.225.000	300.865.620	84.229.000	385.094.620	571.319.620	53.680.380
4.06.4.06.03.06.17.0031.5.2.2.01	Belanja Bahan Pakal Habis	11.195.000	0	0	0	0	0	0	11.001.000	0	11.001.000	11.001.000	194.000
4.06.4.06.03.06.17.0031.5.2.2.01.01	Belanja Alat Tulis Kantor	11.195.000	0	0	0	0	0	0	11.001.000	0	11.001.000	11.001.000	194.000
4.06.4.06.03.06.17.0031.5.2.2.03	Belanja Jasa Kantor	21.000.000	0	0	0	0	0	0	21.000.000	0	21.000.000	21.000.000	0
4.06.4.06.03.06.17.0031.5.2.2.03.20	Belanja Jasa Pengajar/Instruktur/Narasumber/Tenaga Ahli	21.000.000	0	0	0	0	0	0	21.000.000	0	21.000.000	21.000.000	0
4.06.4.06.03.06.17.0031.5.2.2.06	Belanja Cetak dan Penggandaan	6.185.000	0	0	0	0	0	0	6.185.000	0	6.185.000	6.185.000	0
4.06.4.06.03.06.17.0031.5.2.2.06.02	Belanja Penggandaan	6.185.000	0	0	0	0	0	0	6.185.000	0	6.185.000	6.185.000	0
4.06.4.06.03.06.17.0031.5.2.2.07	Belanja Sewa Rumah/Gedung/Gudang/Parkir	285.060.000	0	0	0	186.225.000	0	186.225.000	18.000.000	44.500.000	62.500.000	248.725.000	36.335.000
4.06.4.06.03.06.17.0031.5.2.2.07.02	Belanja Sewa Gedung/Kantor/Tempat	72.000.000	0	0	0	0	0	0	18.000.000	18.000.000	36.000.000	36.000.000	36.000.000
4.06.4.06.03.06.17.0031.5.2.2.07.07	Belanja Sewa Hotel	213.060.000	0	0	0	186.225.000	0	186.225.000	0	26.500.000	26.500.000	212.725.000	335.000
4.06.4.06.03.06.17.0031.5.2.2.11	Belanja Makanan dan Minuman	66.520.000	0	0	0	0	0	0	17.254.000	32.634.000	49.888.000	49.888.000	16.632.000

4.06.4.06.03.06.17.0031.5.2.2.11.02	Belanja Makanan Dan Minuman Rapat	1.000.000	0	0	0	0	0	0	0	1.000.000	0	1.000.000	1.000.000	0
4.06.4.06.03.06.17.0031.5.2.2.11.05	Belanja Makanan Dan Minuman Peserta Kegiatan	65.520.000	0	0	0	0	0	0	0	16.254.000	32.634.000	48.888.000	48.888.000	16.632.000
4.06.4.06.03.06.17.0031.5.2.2.15	Belanja Perjalanan Dinas	235.040.000	0	0	0	0	0	0	0	227.425.620	7.095.000	234.520.620	234.520.620	519.380
4.06.4.06.03.06.17.0031.5.2.2.15.01	Belanja Perjalanan Dinas Dalam Daerah	128.230.000	0	0	0	0	0	0	0	120.740.320	7.095.000	127.835.320	127.835.320	394.680
4.06.4.06.03.06.17.0031.5.2.2.15.02	Belanja Perjalanan Dinas Luar Daerah	106.810.000	0	0	0	0	0	0	0	106.685.300	0	106.685.300	106.685.300	124.700
4.06.4.06.03.06.17.0032	Kegiatan Pengembangan Pelayanan Publik	1.275.000.000	0	0	0	214.600.000	0	214.600.000	0	784.231.843	225.490.750	1.009.722.593	1.224.322.593	50.677.407
4.06.4.06.03.06.17.0032.5.2.2	Belanja Barang dan Jasa	1.275.000.000	0	0	0	214.600.000	0	214.600.000	0	784.231.843	225.490.750	1.009.722.593	1.224.322.593	50.677.407
4.06.4.06.03.06.17.0032.5.2.2.01	Belanja Bahan Pakal Habis	49.580.000	0	0	0	0	0	0	0	42.238.000	3.600.000	45.838.000	45.838.000	3.742.000
4.06.4.06.03.06.17.0032.5.2.2.01.01	Belanja Alat Tulis Kantor	32.080.000	0	0	0	0	0	0	0	27.238.000	1.200.000	28.438.000	28.438.000	3.642.000
4.06.4.06.03.06.17.0032.5.2.2.01.15	Belanja Alat Peraga/Bahan Pelatihan/Praktek	17.500.000	0	0	0	0	0	0	0	15.000.000	2.400.000	17.400.000	17.400.000	100.000
4.06.4.06.03.06.17.0032.5.2.2.03	Belanja Jasa Kantor	154.500.000	0	0	0	0	0	0	0	114.500.000	30.500.000	145.000.000	145.000.000	9.500.000
4.06.4.06.03.06.17.0032.5.2.2.03.20	Belanja Jasa Pengajar/Instruktur/Narasumber/Tenaga Ahli	154.500.000	0	0	0	0	0	0	0	114.500.000	30.500.000	145.000.000	145.000.000	9.500.000
4.06.4.06.03.06.17.0032.5.2.2.06	Belanja Cetak dan Penggandaan	25.070.000	0	0	0	0	0	0	0	13.213.350	8.801.750	22.015.100	22.015.100	3.054.900
4.06.4.06.03.06.17.0032.5.2.2.06.01	Belanja Cetak	5.000.000	0	0	0	0	0	0	0	0	5.000.000	5.000.000	5.000.000	0
4.06.4.06.03.06.17.0032.5.2.2.06.02	Belanja Penggandaan	20.070.000	0	0	0	0	0	0	0	13.213.350	3.801.750	17.015.100	17.015.100	3.054.900
4.06.4.06.03.06.17.0032.5.2.2.07	Belanja Sewa Rumah/Gedung/Gudang/Parkir	280.780.000	0	0	0	116.600.000	0	116.600.000	0	129.050.000	33.600.000	162.650.000	279.250.000	1.530.000
4.06.4.06.03.06.17.0032.5.2.2.07.02	Belanja Sewa Gedung/Kantor/Tempat	2.000.000	0	0	0	0	0	0	0	2.000.000	0	2.000.000	2.000.000	0
4.06.4.06.03.06.17.0032.5.2.2.07.07	Belanja Sewa Hotel	278.780.000	0	0	0	116.600.000	0	116.600.000	0	127.050.000	33.600.000	160.650.000	277.250.000	1.530.000
4.06.4.06.03.06.17.0032.5.2.2.11	Belanja Makanan dan Minuman	141.000.000	0	0	0	0	0	0	0	91.905.000	20.925.000	112.830.000	112.830.000	28.170.000
4.06.4.06.03.06.17.0032.5.2.2.11.02	Belanja Makanan Dan Minuman Rapat	43.650.000	0	0	0	0	0	0	0	12.480.000	5.400.000	17.880.000	17.880.000	25.770.000
4.06.4.06.03.06.17.0032.5.2.2.11.05	Belanja Makanan Dan Minuman Peserta Kegiatan	97.350.000	0	0	0	0	0	0	0	79.425.000	15.525.000	94.950.000	94.950.000	2.400.000
4.06.4.06.03.06.17.0032.5.2.2.15	Belanja Perjalanan Dinas	474.070.000	0	0	0	0	0	0	0	393.325.493	78.064.000	471.389.493	471.389.493	2.680.507
4.06.4.06.03.06.17.0032.5.2.2.15.01	Belanja Perjalanan Dinas Dalam Daerah	270.070.000	0	0	0	0	0	0	0	230.525.993	39.494.500	270.020.493	270.020.493	49.507
4.06.4.06.03.06.17.0032.5.2.2.15.02	Belanja Perjalanan Dinas Luar Daerah	204.000.000	0	0	0	0	0	0	0	162.799.500	38.569.500	201.369.000	201.369.000	2.631.000
4.06.4.06.03.06.17.0032.5.2.2.21	Belanja Jasa Konsultansi	100.000.000	0	0	0	98.000.000	0	98.000.000	0	0	0	0	98.000.000	2.000.000
4.06.4.06.03.06.17.0032.5.2.2.21.05	Belanja Jasa Konsultansi Non Konstruksi	100.000.000	0	0	0	98.000.000	0	98.000.000	0	0	0	0	98.000.000	2.000.000
4.06.4.06.03.06.17.0032.5.2.2.30	Uang Untuk Diberikan Kepada Pihak Ketiga/Masyarakat	50.000.000	0	0	0	0	0	0	0	0	50.000.000	50.000.000	50.000.000	0
4.06.4.06.03.06.17.0032.5.2.2.30.01	Belanja Hadiah Uang Atas Prestasi	50.000.000	0	0	0	0	0	0	0	0	50.000.000	50.000.000	50.000.000	0
4.06.4.06.03.06.17.0033	Kegiatan Pengembangan Tatalaksanaan Pemerintahan	1.050.000.000	0	0	0	202.220.000	247.100.000	449.320.000	340.631.289	191.603.350	532.234.639	981.554.639	68.445.361	
4.06.4.06.03.06.17.0033.5.2.2	Belanja Barang dan Jasa	1.050.000.000	0	0	0	202.220.000	247.100.000	449.320.000	340.631.289	191.603.350	532.234.639	981.554.639	68.445.361	
4.06.4.06.03.06.17.0033.5.2.2.01	Belanja Bahan Pakal Habis	67.335.000	0	0	0	0	0	0	0	58.370.000	4.157.000	62.527.000	62.527.000	4.808.000
4.06.4.06.03.06.17.0033.5.2.2.01.01	Belanja Alat Tulis Kantor	26.735.000	0	0	0	0	0	0	0	22.570.000	4.157.000	26.727.000	26.727.000	8.000
4.06.4.06.03.06.17.0033.5.2.2.01.21	Belanja Perlengkapan Diklat/Seminar/Bintek/Sosialisasi/Lokakarya	40.600.000	0	0	0	0	0	0	0	35.800.000	0	35.800.000	35.800.000	4.800.000
4.06.4.06.03.06.17.0033.5.2.2.03	Belanja Jasa Kantor	42.500.000	0	0	0	0	0	0	0	21.000.000	9.000.000	30.000.000	30.000.000	12.500.000
4.06.4.06.03.06.17.0033.5.2.2.03.20	Belanja Jasa Pengajar/Instruktur/Narasumber/Tenaga Ahli	42.500.000	0	0	0	0	0	0	0	21.000.000	9.000.000	30.000.000	30.000.000	12.500.000
4.06.4.06.03.06.17.0033.5.2.2.06	Belanja Cetak dan Penggandaan	20.145.000	0	0	0	0	0	0	0	12.129.950	7.308.500	19.438.450	19.438.450	706.550
4.06.4.06.03.06.17.0033.5.2.2.06.01	Belanja Cetak	5.500.000	0	0	0	0	0	0	0	0	5.500.000	5.500.000	5.500.000	0
4.06.4.06.03.06.17.0033.5.2.2.06.02	Belanja Penggandaan	14.645.000	0	0	0	0	0	0	0	12.129.950	1.808.500	13.938.450	13.938.450	706.550
4.06.4.06.03.06.17.0033.5.2.2.07	Belanja Sewa Rumah/Gedung/Gudang/Parkir	454.740.000	0	0	0	202.220.000	149.100.000	351.320.000	22.260.000	48.550.000	70.810.000	422.130.000	32.610.000	

4.06.4.06.03.06.17.0033.5.2.2.07.07	Belanja Sewa Hotel	454.740.000	0	0	0	202.220.000	149.100.000	351.320.000	22.260.000	48.550.000	70.810.000	422.130.000	32.610.000
4.06.4.06.03.06.17.0033.5.2.2.11	Belanja Makanan dan Minuman	40.560.000	0	0	0	0	0	0	13.320.000	18.450.000	31.770.000	31.770.000	8.790.000
4.06.4.06.03.06.17.0033.5.2.2.11.02	Belanja Makanan Dan Minuman Rapat	9.000.000	0	0	0	0	0	0	7.695.000	0	7.695.000	7.695.000	1.305.000
4.06.4.06.03.06.17.0033.5.2.2.11.05	Belanja Makanan Dan Minuman Peserta Kegiatan	31.560.000	0	0	0	0	0	0	5.625.000	18.450.000	24.075.000	24.075.000	7.485.000
4.06.4.06.03.06.17.0033.5.2.2.15	Belanja Perjalanan Dinas	324.720.000	0	0	0	0	0	0	213.551.339	104.137.850	317.689.189	317.689.189	7.030.811
4.06.4.06.03.06.17.0033.5.2.2.15.01	Belanja Perjalanan Dinas Dalam Daerah	193.860.000	0	0	0	0	0	0	116.398.650	75.224.600	191.623.250	191.623.250	2.236.750
4.06.4.06.03.06.17.0033.5.2.2.15.02	Belanja Perjalanan Dinas Luar Daerah	130.860.000	0	0	0	0	0	0	97.152.689	28.913.250	126.065.939	126.065.939	4.794.061
4.06.4.06.03.06.17.0033.5.2.2.21	Belanja Jasa Konsultansi	100.000.000	0	0	0	0	98.000.000	98.000.000	0	0	0	98.000.000	2.000.000
4.06.4.06.03.06.17.0033.5.2.2.21.05	Belanja Jasa Konsultansi Non Kostruksi	100.000.000	0	0	0	0	98.000.000	98.000.000	0	0	0	98.000.000	2.000.000
4.06.4.06.03.06.17.0034	Kegiatan Pengembangan Sistem AKIP dan Pembangunan Zona Integritas	925.000.000	0	0	0	0	0	0	766.885.659	108.278.000	875.163.659	875.163.659	49.836.341
4.06.4.06.03.06.17.0034.5.2.2	Belanja Barang dan Jasa	925.000.000	0	0	0	0	0	0	766.885.659	108.278.000	875.163.659	875.163.659	49.836.341
4.06.4.06.03.06.17.0034.5.2.2.01	Belanja Bahan Pakal Habis	90.737.000	0	0	0	0	0	0	76.212.000	14.352.000	90.564.000	90.564.000	173.000
4.06.4.06.03.06.17.0034.5.2.2.01.01	Belanja Alat Tulis Kantor	35.687.000	0	0	0	0	0	0	35.687.000	0	35.687.000	35.687.000	0
4.06.4.06.03.06.17.0034.5.2.2.01.15	Belanja Alat Peraga/Bahan Pelatihan/Praktek	55.050.000	0	0	0	0	0	0	40.525.000	14.352.000	54.877.000	54.877.000	173.000
4.06.4.06.03.06.17.0034.5.2.2.03	Belanja Jasa Kantor	115.000.000	0	0	0	0	0	0	115.000.000	0	115.000.000	115.000.000	0
4.06.4.06.03.06.17.0034.5.2.2.03.20	Belanja Jasa Pengajar/Instruktur/Narasumber/Tenaga Ahli	115.000.000	0	0	0	0	0	0	115.000.000	0	115.000.000	115.000.000	0
4.06.4.06.03.06.17.0034.5.2.2.06	Belanja Cetak dan Penggandaan	53.403.000	0	0	0	0	0	0	53.403.000	0	53.403.000	53.403.000	0
4.06.4.06.03.06.17.0034.5.2.2.06.01	Belanja Cetak	22.000.000	0	0	0	0	0	0	22.000.000	0	22.000.000	22.000.000	0
4.06.4.06.03.06.17.0034.5.2.2.06.02	Belanja Penggandaan	31.403.000	0	0	0	0	0	0	31.403.000	0	31.403.000	31.403.000	0
4.06.4.06.03.06.17.0034.5.2.2.07	Belanja Sewa Rumah/Gedung/Gudang/Parkir	18.000.000	0	0	0	0	0	0	18.000.000	0	18.000.000	18.000.000	0
4.06.4.06.03.06.17.0034.5.2.2.07.02	Belanja Sewa Gedung/Kantor/Tempat	18.000.000	0	0	0	0	0	0	18.000.000	0	18.000.000	18.000.000	0
4.06.4.06.03.06.17.0034.5.2.2.11	Belanja Makanan dan Minuman	68.120.000	0	0	0	0	0	0	67.010.400	0	67.010.400	67.010.400	1.109.600
4.06.4.06.03.06.17.0034.5.2.2.11.02	Belanja Makanan Dan Minuman Rapat	1.200.000	0	0	0	0	0	0	1.200.000	0	1.200.000	1.200.000	0
4.06.4.06.03.06.17.0034.5.2.2.11.05	Belanja Makanan Dan Minuman Peserta Kegiatan	66.920.000	0	0	0	0	0	0	65.810.400	0	65.810.400	65.810.400	1.109.600
4.06.4.06.03.06.17.0034.5.2.2.15	Belanja Perjalanan Dinas	579.740.000	0	0	0	0	0	0	437.260.259	93.926.000	531.186.259	531.186.259	48.553.741
4.06.4.06.03.06.17.0034.5.2.2.15.01	Belanja Perjalanan Dinas Dalam Daerah	396.350.000	0	0	0	0	0	0	277.010.500	71.160.000	348.170.500	348.170.500	48.179.500
4.06.4.06.03.06.17.0034.5.2.2.15.02	Belanja Perjalanan Dinas Luar Daerah	183.390.000	0	0	0	0	0	0	160.249.759	22.766.000	183.015.759	183.015.759	374.241
4.06.4.06.03.06.17.0035	Kegiatan Implementasi Reformasi Birokrasi	755.000.000	0	0	0	0	0	0	662.317.931	77.390.292	739.708.223	739.708.223	15.291.777
4.06.4.06.03.06.17.0035.5.2.2	Belanja Barang dan Jasa	755.000.000	0	0	0	0	0	0	662.317.931	77.390.292	739.708.223	739.708.223	15.291.777
4.06.4.06.03.06.17.0035.5.2.2.01	Belanja Bahan Pakal Habis	55.002.000	0	0	0	0	0	0	55.002.000	0	55.002.000	55.002.000	0
4.06.4.06.03.06.17.0035.5.2.2.01.01	Belanja Alat Tulis Kantor	41.502.000	0	0	0	0	0	0	41.502.000	0	41.502.000	41.502.000	0
4.06.4.06.03.06.17.0035.5.2.2.01.15	Belanja Alat Peraga/Bahan Pelatihan/Praktek	13.500.000	0	0	0	0	0	0	13.500.000	0	13.500.000	13.500.000	0
4.06.4.06.03.06.17.0035.5.2.2.03	Belanja Jasa Kantor	63.000.000	0	0	0	0	0	0	50.500.000	0	50.500.000	50.500.000	12.500.000
4.06.4.06.03.06.17.0035.5.2.2.03.13	Belanja Iuran/PBB/Pasport/Fiskal	20.000.000	0	0	0	0	0	0	20.000.000	0	20.000.000	20.000.000	0
4.06.4.06.03.06.17.0035.5.2.2.03.20	Belanja Jasa Pengajar/Instruktur/Narasumber/Tenaga Ahli	43.000.000	0	0	0	0	0	0	30.500.000	0	30.500.000	30.500.000	12.500.000
4.06.4.06.03.06.17.0035.5.2.2.06	Belanja Cetak dan Penggandaan	13.778.000	0	0	0	0	0	0	12.737.500	0	12.737.500	12.737.500	1.040.500
4.06.4.06.03.06.17.0035.5.2.2.06.02	Belanja Penggandaan	13.778.000	0	0	0	0	0	0	12.737.500	0	12.737.500	12.737.500	1.040.500
4.06.4.06.03.06.17.0035.5.2.2.07	Belanja Sewa Rumah/Gedung/Gudang/Parkir	66.500.000	0	0	0	0	0	0	46.500.000	20.000.000	66.500.000	66.500.000	0
4.06.4.06.03.06.17.0035.5.2.2.07.02	Belanja Sewa Gedung/Kantor/Tempat	40.000.000	0	0	0	0	0	0	20.000.000	20.000.000	40.000.000	40.000.000	0
4.06.4.06.03.06.17.0035.5.2.2.07.07	Belanja Sewa Hotel	26.500.000	0	0	0	0	0	0	26.500.000	0	26.500.000	26.500.000	0

4.06.4.06.03.06.17.0035.5.2.2.11	Belanja Makanan dan Minuman	68.830.000	0	0	0	0	0	0	0	52.380.400	16.445.000	68.825.400	68.825.400	4.600
4.06.4.06.03.06.17.0035.5.2.2.11.02	Belanja Makanan Dan Minuman Rapat	2.025.000	0	0	0	0	0	0	0	1.350.000	675.000	2.025.000	2.025.000	0
4.06.4.06.03.06.17.0035.5.2.2.11.05	Belanja Makanan Dan Minuman Peserta Kegiatan	66.805.000	0	0	0	0	0	0	0	51.030.400	15.770.000	66.800.400	66.800.400	4.600
4.06.4.06.03.06.17.0035.5.2.2.15	Belanja Perjalanan Dinas	487.896.000	0	0	0	0	0	0	0	445.198.031	40.945.292	486.143.323	486.143.323	1.746.677
4.06.4.06.03.06.17.0035.5.2.2.15.01	Belanja Perjalanan Dinas Dalam Daerah	333.245.000	0	0	0	0	0	0	0	333.161.031	0	333.161.031	333.161.031	83.969
4.06.4.06.03.06.17.0035.5.2.2.15.02	Belanja Perjalanan Dinas Luar Daerah	154.645.000	0	0	0	0	0	0	0	112.037.000	40.945.292	152.982.292	152.982.292	1.662.708
4.06.4.06.03.07.18	Peningkatan Efektifitas Pelaksanaan Fungsi Perangkat Daerah	160.000.000	0	0	0	0	0	0	0	82.846.000	46.000.000	128.846.000	128.846.000	31.154.000
4.06.4.06.03.07.18.0015	Kegiatan Peningkatan Efektifitas Pelaksanaan Fungsi Perangkat Daerah Bidang Umum	160.000.000	0	0	0	0	0	0	0	82.846.000	46.000.000	128.846.000	128.846.000	31.154.000
4.06.4.06.03.07.18.0015.5.2.1	Belanja Pegawai	16.600.000	0	0	0	0	0	0	0	15.000.000	0	15.000.000	15.000.000	1.600.000
4.06.4.06.03.07.18.0015.5.2.1.01	Honorarium PNS	1.600.000	0	0	0	0	0	0	0	0	0	0	0	1.600.000
4.06.4.06.03.07.18.0015.5.2.1.01.02	Honorarium Tim Pengadaan Barang Dan Jasa	1.600.000	0	0	0	0	0	0	0	0	0	0	0	1.600.000
4.06.4.06.03.07.18.0015.5.2.1.02	Honorarium Non PNS	15.000.000	0	0	0	0	0	0	0	15.000.000	0	15.000.000	15.000.000	0
4.06.4.06.03.07.18.0015.5.2.1.02.10	Honorarium Tenaga Keamanan/Pengemudi/Tenaga Teknis	15.000.000	0	0	0	0	0	0	0	15.000.000	0	15.000.000	15.000.000	0
4.06.4.06.03.07.18.0015.5.2.2	Belanja Barang dan Jasa	143.400.000	0	0	0	0	0	0	0	67.846.000	46.000.000	113.846.000	113.846.000	29.554.000
4.06.4.06.03.07.18.0015.5.2.2.01	Belanja Bahan Pakal Habis	11.545.000	0	0	0	0	0	0	0	11.346.000	0	11.346.000	11.346.000	199.000
4.06.4.06.03.07.18.0015.5.2.2.01.01	Belanja Alat Tulis Kantor	11.545.000	0	0	0	0	0	0	0	11.346.000	0	11.346.000	11.346.000	199.000
4.06.4.06.03.07.18.0015.5.2.2.03	Belanja Jasa Kantor	37.500.000	0	0	0	0	0	0	0	14.500.000	17.000.000	31.500.000	31.500.000	6.000.000
4.06.4.06.03.07.18.0015.5.2.2.03.20	Belanja Jasa Pengajar/Instruktur/Narasumber/Tenaga Ahli	37.500.000	0	0	0	0	0	0	0	14.500.000	17.000.000	31.500.000	31.500.000	6.000.000
4.06.4.06.03.07.18.0015.5.2.2.07	Belanja Sewa Rumah/Gedung/Gudang/Parkir	0	0	0	0	0	0	0	0	0	0	0	0	0
4.06.4.06.03.07.18.0015.5.2.2.07.06	Belanja Sewa Kamar/Akomodasi	0	0	0	0	0	0	0	0	0	0	0	0	0
4.06.4.06.03.07.18.0015.5.2.2.08	Belanja Sewa Sarana Mobilitas	3.800.000	0	0	0	0	0	0	0	0	0	0	0	3.800.000
4.06.4.06.03.07.18.0015.5.2.2.08.01	Belanja Sewa Sarana Mobilitas Darat	3.800.000	0	0	0	0	0	0	0	0	0	0	0	3.800.000
4.06.4.06.03.07.18.0015.5.2.2.11	Belanja Makanan dan Minuman	71.900.000	0	0	0	0	0	0	0	42.000.000	29.000.000	71.000.000	71.000.000	900.000
4.06.4.06.03.07.18.0015.5.2.2.11.05	Belanja Makanan Dan Minuman Peserta Kegiatan	71.900.000	0	0	0	0	0	0	0	42.000.000	29.000.000	71.000.000	71.000.000	900.000
4.06.4.06.03.07.18.0015.5.2.2.13	Belanja Pakalan Kerja	0	0	0	0	0	0	0	0	0	0	0	0	0
4.06.4.06.03.07.18.0015.5.2.2.13.01	Belanja Pakaian Kerja Lapangan	0	0	0	0	0	0	0	0	0	0	0	0	0
4.06.4.06.03.07.18.0015.5.2.2.15	Belanja Perjalanan Dinas	18.655.000	0	0	0	0	0	0	0	0	0	0	0	18.655.000
4.06.4.06.03.07.18.0015.5.2.2.15.01	Belanja Perjalanan Dinas Dalam Daerah	18.655.000	0	0	0	0	0	0	0	0	0	0	0	18.655.000
4.06.4.06.03.07.21	Pelayanan Umum, Keprotokolan, dan Kehumasan	22.920.000.000	0	0	0	1.180.407.100	561.554.000	1.741.961.100	14.282.239.467	4.559.937.266	18.842.176.733	20.584.137.833	2.335.862.167	
4.06.4.06.03.07.21.0001	Kegiatan Penyelenggaraan peringatan hari besar nasional dan daerah	725.000.000	0	0	0	235.102.000	0	235.102.000	333.036.739	18.725.000	351.761.739	586.863.739	138.136.261	
4.06.4.06.03.07.21.0001.5.2.1	Belanja Pegawai	153.500.000	0	0	0	0	0	0	126.500.000	0	126.500.000	126.500.000	27.000.000	
4.06.4.06.03.07.21.0001.5.2.1.02	Honorarium Non PNS	153.500.000	0	0	0	0	0	0	126.500.000	0	126.500.000	126.500.000	27.000.000	
4.06.4.06.03.07.21.0001.5.2.1.02.04	Honorarium Pelaksana Kegiatan	153.500.000	0	0	0	0	0	0	126.500.000	0	126.500.000	126.500.000	27.000.000	
4.06.4.06.03.07.21.0001.5.2.2	Belanja Barang dan Jasa	571.500.000	0	0	0	235.102.000	0	235.102.000	206.536.739	18.725.000	225.261.739	460.363.739	111.136.261	
4.06.4.06.03.07.21.0001.5.2.2.01	Belanja Bahan Pakal Habis	49.144.000	0	0	0	0	0	0	24.644.000	0	24.644.000	24.644.000	24.500.000	
4.06.4.06.03.07.21.0001.5.2.2.01.01	Belanja Alat Tulis Kantor	13.694.000	0	0	0	0	0	0	13.694.000	0	13.694.000	13.694.000	0	
4.06.4.06.03.07.21.0001.5.2.2.01.04	Belanja Perangko, Materai Dan Benda Pos Lainnya	1.200.000	0	0	0	0	0	0	1.200.000	0	1.200.000	1.200.000	0	
4.06.4.06.03.07.21.0001.5.2.2.01.15	Belanja Alat Peraga/Bahan Pelatihan/Praktek	1.250.000	0	0	0	0	0	0	1.250.000	0	1.250.000	1.250.000	0	
4.06.4.06.03.07.21.0001.5.2.2.01.16	Belanja Dekorasi/Dokumentasi	33.000.000	0	0	0	0	0	0	8.500.000	0	8.500.000	8.500.000	24.500.000	

4.06.4.06.03.07.21.0001.5.2.2.03	Belanja Jasa Kantor	0	0	0	0	0	0	0	0	0	0	0	0	0	0
4.06.4.06.03.07.21.0001.5.2.2.03.20	Belanja Jasa Pengajar/Instruktur/Narasumber/Tenaga Ahli	0	0	0	0	0	0	0	0	0	0	0	0	0	0
4.06.4.06.03.07.21.0001.5.2.2.06	Belanja Cetak dan Penggandaan	77.748.000	0	0	0	52.752.000	0	52.752.000	21.660.250	0	21.660.250	74.412.250	3.335.750		
4.06.4.06.03.07.21.0001.5.2.2.06.01	Belanja Cetak	67.570.000	0	0	0	52.752.000	0	52.752.000	11.600.000	0	11.600.000	64.352.000	3.218.000		
4.06.4.06.03.07.21.0001.5.2.2.06.02	Belanja Penggandaan	10.178.000	0	0	0	0	0	0	10.060.250	0	10.060.250	10.060.250	117.750		
4.06.4.06.03.07.21.0001.5.2.2.10	Belanja Sewa Perlengkapan dan Peralatan Kantor	185.000.000	0	0	0	103.600.000	0	103.600.000	58.600.000	0	58.600.000	162.200.000	22.800.000		
4.06.4.06.03.07.21.0001.5.2.2.10.08	Belanja Sewa Peralatan Elektronik	185.000.000	0	0	0	103.600.000	0	103.600.000	58.600.000	0	58.600.000	162.200.000	22.800.000		
4.06.4.06.03.07.21.0001.5.2.2.11	Belanja Makanan dan Minuman	154.000.000	0	0	0	78.750.000	0	78.750.000	48.762.500	18.725.000	67.487.500	146.237.500	7.762.500		
4.06.4.06.03.07.21.0001.5.2.2.11.02	Belanja Makanan Dan Minuman Rapat	54.000.000	0	0	0	0	0	0	48.762.500	0	48.762.500	48.762.500	5.237.500		
4.06.4.06.03.07.21.0001.5.2.2.11.05	Belanja Makanan Dan Minuman Peserta Kegiatan	100.000.000	0	0	0	78.750.000	0	78.750.000	0	18.725.000	18.725.000	97.475.000	2.525.000		
4.06.4.06.03.07.21.0001.5.2.2.12	Belanja Pakalan Dinas dan Atributnya	0	0	0	0	0	0	0	0	0	0	0	0		
4.06.4.06.03.07.21.0001.5.2.2.12.05	Belanja Pakaian Dinas Upacara (PDU)	0	0	0	0	0	0	0	0	0	0	0	0		
4.06.4.06.03.07.21.0001.5.2.2.15	Belanja Perjalanan Dinas	105.608.000	0	0	0	0	0	0	52.869.989	0	52.869.989	52.869.989	52.738.011		
4.06.4.06.03.07.21.0001.5.2.2.15.01	Belanja Perjalanan Dinas Dalam Daerah	58.728.000	0	0	0	0	0	0	25.610.189	0	25.610.189	25.610.189	33.117.811		
4.06.4.06.03.07.21.0001.5.2.2.15.02	Belanja Perjalanan Dinas Luar Daerah	46.880.000	0	0	0	0	0	0	27.259.800	0	27.259.800	27.259.800	19.620.200		
4.06.4.06.03.07.21.0002	Kegiatan Pembuatan naskah dan himpunan sambutan/ makalah keynote speaker Gubernur Jawa Tengah	580.000.000	0	0	0	0	0	0	460.046.657	114.070.000	574.116.657	574.116.657	5.883.343		
4.06.4.06.03.07.21.0002.5.2.2	Belanja Barang dan Jasa	580.000.000	0	0	0	0	0	0	460.046.657	114.070.000	574.116.657	574.116.657	5.883.343		
4.06.4.06.03.07.21.0002.5.2.2.01	Belanja Bahan Pakal Habis	90.414.000	0	0	0	0	0	0	90.414.000	0	90.414.000	90.414.000	0		
4.06.4.06.03.07.21.0002.5.2.2.01.01	Belanja Alat Tulis Kantor	90.414.000	0	0	0	0	0	0	90.414.000	0	90.414.000	90.414.000	0		
4.06.4.06.03.07.21.0002.5.2.2.06	Belanja Cetak dan Penggandaan	217.200.000	0	0	0	0	0	0	136.400.000	80.800.000	217.200.000	217.200.000	0		
4.06.4.06.03.07.21.0002.5.2.2.06.01	Belanja Cetak	217.200.000	0	0	0	0	0	0	136.400.000	80.800.000	217.200.000	217.200.000	0		
4.06.4.06.03.07.21.0002.5.2.2.11	Belanja Makanan dan Minuman	6.750.000	0	0	0	0	0	0	6.270.000	480.000	6.750.000	6.750.000	0		
4.06.4.06.03.07.21.0002.5.2.2.11.02	Belanja Makanan Dan Minuman Rapat	6.750.000	0	0	0	0	0	0	6.270.000	480.000	6.750.000	6.750.000	0		
4.06.4.06.03.07.21.0002.5.2.2.15	Belanja Perjalanan Dinas	250.636.000	0	0	0	0	0	0	226.962.657	17.790.000	244.752.657	244.752.657	5.883.343		
4.06.4.06.03.07.21.0002.5.2.2.15.01	Belanja Perjalanan Dinas Dalam Daerah	193.996.000	0	0	0	0	0	0	177.876.500	15.910.000	193.786.500	193.786.500	209.500		
4.06.4.06.03.07.21.0002.5.2.2.15.02	Belanja Perjalanan Dinas Luar Daerah	56.640.000	0	0	0	0	0	0	49.086.157	1.880.000	50.966.157	50.966.157	5.673.843		
4.06.4.06.03.07.21.0002.5.2.2.21	Belanja Jasa Konsultansi	15.000.000	0	0	0	0	0	0	0	15.000.000	15.000.000	15.000.000	0		
4.06.4.06.03.07.21.0002.5.2.2.21.05	Belanja Jasa Konsultansi Non Kostruksi	15.000.000	0	0	0	0	0	0	0	15.000.000	15.000.000	15.000.000	0		
4.06.4.06.03.07.21.0003	Kegiatan Pelayanan Rumah Tangga Pimpinan	5.800.000.000	0	0	0	0	0	0	3.716.460.267	1.018.147.807	4.734.608.074	4.734.608.074	1.065.391.926		
4.06.4.06.03.07.21.0003.5.2.2	Belanja Barang dan Jasa	5.800.000.000	0	0	0	0	0	0	3.716.460.267	1.018.147.807	4.734.608.074	4.734.608.074	1.065.391.926		
4.06.4.06.03.07.21.0003.5.2.2.01	Belanja Bahan Pakal Habis	680.143.000	0	0	0	0	0	0	535.314.253	122.761.000	658.075.253	658.075.253	22.067.747		
4.06.4.06.03.07.21.0003.5.2.2.01.01	Belanja Alat Tulis Kantor	197.802.000	0	0	0	0	0	0	157.471.300	37.193.200	194.664.500	194.664.500	3.137.500		
4.06.4.06.03.07.21.0003.5.2.2.01.03	Belanja Alat Listrik Dan Elektronik (Lampu Pijar, Battery Kering)	147.243.000	0	0	0	0	0	0	111.518.250	31.356.500	142.874.750	142.874.750	4.368.250		
4.06.4.06.03.07.21.0003.5.2.2.01.04	Belanja Perangko, Materai Dan Benda Pos Lainnya	5.184.000	0	0	0	0	0	0	3.282.000	1.872.000	5.154.000	5.154.000	30.000		
4.06.4.06.03.07.21.0003.5.2.2.01.08	Belanja Pengisian Tabung Gas	44.400.000	0	0	0	0	0	0	32.672.000	6.681.000	39.353.000	39.353.000	5.047.000		
4.06.4.06.03.07.21.0003.5.2.2.01.10	Belanja Pantry	123.514.000	0	0	0	0	0	0	107.209.600	12.815.000	120.024.600	120.024.600	3.489.400		
4.06.4.06.03.07.21.0003.5.2.2.01.14	Belanja Laundry	162.000.000	0	0	0	0	0	0	123.161.103	32.843.300	156.004.403	156.004.403	5.995.597		
4.06.4.06.03.07.21.0003.5.2.2.02	Belanja Bahan/Material	50.000.000	0	0	0	0	0	0	0	0	0	0	50.000.000		
4.06.4.06.03.07.21.0003.5.2.2.02.04	Belanja Bahan Obat-Obatan	50.000.000	0	0	0	0	0	0	0	0	0	0	50.000.000		
4.06.4.06.03.07.21.0003.5.2.2.03	Belanja Jasa Kantor	40.000.000	0	0	0	0	0	0	3.215.000	0	3.215.000	3.215.000	36.785.000		
4.06.4.06.03.07.21.0003.5.2.2.03.28	Belanja Jasa Medical Check Up KDH/WKDH dan DPRD	40.000.000	0	0	0	0	0	0	3.215.000	0	3.215.000	3.215.000	36.785.000		

4.06.4.06.03.07.21.0003.5.2.2.05	Belanja Perawatan Kendaraan Bermotor	797.000.000	0	0	0	0	0	0	0	497.853.642	120.778.810	618.632.452	618.632.452	178.367.548
4.06.4.06.03.07.21.0003.5.2.2.05.01	Belanja Jasa Service	264.000.000	0	0	0	0	0	0	0	199.189.432	47.576.231	246.765.663	246.765.663	17.234.337
4.06.4.06.03.07.21.0003.5.2.2.05.02	Belanja Penggantian Suku Cadang	125.000.000	0	0	0	0	0	0	0	13.314.000	14.560.703	27.874.703	27.874.703	97.125.297
4.06.4.06.03.07.21.0003.5.2.2.05.03	Belanja Bahan Bakar Minyak/Gas Dan Pelumas	408.000.000	0	0	0	0	0	0	0	285.350.210	58.641.876	343.992.086	343.992.086	64.007.914
4.06.4.06.03.07.21.0003.5.2.2.06	Belanja Cetak dan Penggandaan	100.866.000	0	0	0	0	0	0	0	80.102.325	14.329.050	94.431.375	94.431.375	6.434.625
4.06.4.06.03.07.21.0003.5.2.2.06.01	Belanja Cetak	90.024.000	0	0	0	0	0	0	0	75.397.800	13.294.800	88.692.600	88.692.600	1.331.400
4.06.4.06.03.07.21.0003.5.2.2.06.02	Belanja Penggandaan	10.842.000	0	0	0	0	0	0	0	4.704.525	1.034.250	5.738.775	5.738.775	5.103.225
4.06.4.06.03.07.21.0003.5.2.2.11	Belanja Makanan dan Minuman	660.000.000	0	0	0	0	0	0	0	545.195.607	114.647.885	659.843.492	659.843.492	156.508
4.06.4.06.03.07.21.0003.5.2.2.11.08	Belanja Makanan Dan Minuman Rumah Tangga KDH/WKDH	660.000.000	0	0	0	0	0	0	0	545.195.607	114.647.885	659.843.492	659.843.492	156.508
4.06.4.06.03.07.21.0003.5.2.2.15	Belanja Perjalanan Dinas	3.471.991.000	0	0	0	0	0	0	0	2.054.779.440	645.631.062	2.700.410.502	2.700.410.502	771.580.498
4.06.4.06.03.07.21.0003.5.2.2.15.01	Belanja Perjalanan Dinas Dalam Daerah	2.792.355.000	0	0	0	0	0	0	0	1.490.589.593	539.249.662	2.029.839.255	2.029.839.255	762.515.745
4.06.4.06.03.07.21.0003.5.2.2.15.02	Belanja Perjalanan Dinas Luar Daerah	679.636.000	0	0	0	0	0	0	0	564.189.847	106.381.400	670.571.247	670.571.247	9.064.753
4.06.4.06.03.07.21.0004	Kegiatan Penilaian Pelayanan Biro Umum	550.000.000	0	0	0	0	106.854.000	106.854.000	141.039.944	53.765.000	194.804.944	301.658.944	248.341.056	248.341.056
4.06.4.06.03.07.21.0004.5.2.1	Belanja Pegawai	4.800.000	0	0	0	0	0	0	0	0	2.400.000	2.400.000	2.400.000	2.400.000
4.06.4.06.03.07.21.0004.5.2.1.01	Honorarium PNS	4.800.000	0	0	0	0	0	0	0	0	2.400.000	2.400.000	2.400.000	2.400.000
4.06.4.06.03.07.21.0004.5.2.1.01.02	Honorarium Tim Pengadaan Barang Dan Jasa	4.800.000	0	0	0	0	0	0	0	0	2.400.000	2.400.000	2.400.000	2.400.000
4.06.4.06.03.07.21.0004.5.2.2	Belanja Barang dan Jasa	545.200.000	0	0	0	0	106.854.000	106.854.000	141.039.944	51.365.000	192.404.944	299.258.944	245.941.056	245.941.056
4.06.4.06.03.07.21.0004.5.2.2.01	Belanja Bahan Pakal Habis	16.112.000	0	0	0	0	0	0	0	4.654.000	0	4.654.000	4.654.000	11.458.000
4.06.4.06.03.07.21.0004.5.2.2.01.01	Belanja Alat Tulis Kantor	8.112.000	0	0	0	0	0	0	0	4.054.000	0	4.054.000	4.054.000	4.058.000
4.06.4.06.03.07.21.0004.5.2.2.01.16	Belanja Dekorasi/Dokumentasi	8.000.000	0	0	0	0	0	0	0	600.000	0	600.000	600.000	7.400.000
4.06.4.06.03.07.21.0004.5.2.2.03	Belanja Jasa Kantor	50.000.000	0	0	0	0	0	0	0	27.000.000	0	27.000.000	27.000.000	23.000.000
4.06.4.06.03.07.21.0004.5.2.2.03.20	Belanja Jasa Pengajar/Instruktur/Narasumber/Tenaga Ahli	50.000.000	0	0	0	0	0	0	0	27.000.000	0	27.000.000	27.000.000	23.000.000
4.06.4.06.03.07.21.0004.5.2.2.06	Belanja Cetak dan Penggandaan	2.500.000	0	0	0	0	0	0	0	1.000.000	0	1.000.000	1.000.000	1.500.000
4.06.4.06.03.07.21.0004.5.2.2.06.02	Belanja Penggandaan	2.500.000	0	0	0	0	0	0	0	1.000.000	0	1.000.000	1.000.000	1.500.000
4.06.4.06.03.07.21.0004.5.2.2.07	Belanja Sewa Rumah/Gedung/Gudang/Parkir	94.500.000	0	0	0	0	0	0	0	0	42.750.000	42.750.000	42.750.000	51.750.000
4.06.4.06.03.07.21.0004.5.2.2.07.06	Belanja Sewa Kamar/Akomodasi	94.500.000	0	0	0	0	0	0	0	0	42.750.000	42.750.000	42.750.000	51.750.000
4.06.4.06.03.07.21.0004.5.2.2.11	Belanja Makanan dan Minuman	153.750.000	0	0	0	0	0	0	0	49.400.000	0	49.400.000	49.400.000	104.350.000
4.06.4.06.03.07.21.0004.5.2.2.11.02	Belanja Makanan Dan Minuman Rapat	7.500.000	0	0	0	0	0	0	0	0	0	0	0	7.500.000
4.06.4.06.03.07.21.0004.5.2.2.11.05	Belanja Makanan Dan Minuman Peserta Kegiatan	146.250.000	0	0	0	0	0	0	0	49.400.000	0	49.400.000	49.400.000	96.850.000
4.06.4.06.03.07.21.0004.5.2.2.15	Belanja Perjalanan Dinas	118.338.000	0	0	0	0	0	0	0	58.985.944	8.615.000	67.600.944	67.600.944	50.737.056
4.06.4.06.03.07.21.0004.5.2.2.15.01	Belanja Perjalanan Dinas Dalam Daerah	80.600.000	0	0	0	0	0	0	0	55.935.544	8.615.000	64.550.544	64.550.544	16.049.456
4.06.4.06.03.07.21.0004.5.2.2.15.02	Belanja Perjalanan Dinas Luar Daerah	37.738.000	0	0	0	0	0	0	0	3.050.400	0	3.050.400	3.050.400	34.687.600
4.06.4.06.03.07.21.0004.5.2.2.21	Belanja Jasa Konsultansi	110.000.000	0	0	0	0	106.854.000	106.854.000	0	0	0	106.854.000	3.146.000	3.146.000
4.06.4.06.03.07.21.0004.5.2.2.21.05	Belanja Jasa Konsultansi Non Kostruksi	110.000.000	0	0	0	0	106.854.000	106.854.000	0	0	0	106.854.000	3.146.000	3.146.000
4.06.4.06.03.07.21.0005	Kegiatan Liputan Pimpinan Daerah	10.500.000.000	0	0	0	378.200.000	200.000.000	578.200.000	6.421.179.496	2.754.915.946	9.176.095.442	9.754.295.442	745.704.558	745.704.558
4.06.4.06.03.07.21.0005.5.2.1	Belanja Pegawai	544.800.000	0	0	0	0	0	0	0	0	48.000.000	48.000.000	48.000.000	496.800.000
4.06.4.06.03.07.21.0005.5.2.1.01	Honorarium PNS	290.800.000	0	0	0	0	0	0	0	0	48.000.000	48.000.000	48.000.000	242.800.000
4.06.4.06.03.07.21.0005.5.2.1.01.01	Honorarium Panitia Pelaksana Kegiatan	242.800.000	0	0	0	0	0	0	0	0	0	0	0	242.800.000
4.06.4.06.03.07.21.0005.5.2.1.01.02	Honorarium Tim Pengadaan Barang Dan Jasa	48.000.000	0	0	0	0	0	0	0	0	48.000.000	48.000.000	48.000.000	0
4.06.4.06.03.07.21.0005.5.2.1.02	Honorarium Non PNS	254.000.000	0	0	0	0	0	0	0	0	0	0	0	254.000.000
4.06.4.06.03.07.21.0005.5.2.1.02.04	Honorarium Pelaksana Kegiatan	254.000.000	0	0	0	0	0	0	0	0	0	0	0	254.000.000
4.06.4.06.03.07.21.0005.5.2.2	Belanja Barang dan Jasa	9.955.200.000	0	0	0	378.200.000	200.000.000	578.200.000	6.421.179.496	2.706.915.946	9.128.095.442	9.706.295.442	248.904.558	248.904.558

4.06.4.06.03.07.21.0005.5.2.2.01	Belanja Bahan Pakal Habis	136.277.000	0	0	0	0	0	0	0	111.126.000	24.302.000	135.428.000	135.428.000	849.000
4.06.4.06.03.07.21.0005.5.2.2.01.01	Belanja Alat Tulis Kantor	92.327.000	0	0	0	0	0	0	0	77.976.000	13.502.000	91.478.000	91.478.000	849.000
4.06.4.06.03.07.21.0005.5.2.2.01.04	Belanja Perangko, Materai Dan Benda Pos Lainnya	18.000.000	0	0	0	0	0	0	0	12.000.000	6.000.000	18.000.000	18.000.000	0
4.06.4.06.03.07.21.0005.5.2.2.01.16	Belanja Dekorasi/Dokumentasi	25.950.000	0	0	0	0	0	0	0	21.150.000	4.800.000	25.950.000	25.950.000	0
4.06.4.06.03.07.21.0005.5.2.2.03	Belanja Jasa Kantor	6.881.400.000	0	0	0	200.000.000	200.000.000	400.000.000	4.267.550.000	2.017.500.000	6.285.050.000	6.685.050.000	196.350.000	
4.06.4.06.03.07.21.0005.5.2.2.03.16	Belanja Jasa Publikasi	5.175.400.000	0	0	0	200.000.000	200.000.000	400.000.000	2.789.550.000	1.853.500.000	4.643.050.000	5.043.050.000	132.350.000	
4.06.4.06.03.07.21.0005.5.2.2.03.32	Belanja Jasa Tenaga Teknis	1.706.000.000	0	0	0	0	0	0	1.478.000.000	164.000.000	1.642.000.000	1.642.000.000	64.000.000	
4.06.4.06.03.07.21.0005.5.2.2.06	Belanja Cetak dan Penggandaan	13.974.000	0	0	0	0	0	0	3.812.500	7.794.750	11.607.250	11.607.250	2.366.750	
4.06.4.06.03.07.21.0005.5.2.2.06.02	Belanja Penggandaan	13.974.000	0	0	0	0	0	0	3.812.500	7.794.750	11.607.250	11.607.250	2.366.750	
4.06.4.06.03.07.21.0005.5.2.2.08	Belanja Sewa Sarana Mobilitas	186.200.000	0	0	0	0	0	0	146.300.000	32.300.000	178.600.000	178.600.000	7.600.000	
4.06.4.06.03.07.21.0005.5.2.2.08.01	Belanja Sewa Sarana Mobilitas Darat	186.200.000	0	0	0	0	0	0	146.300.000	32.300.000	178.600.000	178.600.000	7.600.000	
4.06.4.06.03.07.21.0005.5.2.2.11	Belanja Makanan dan Minuman	234.000.000	0	0	0	0	0	0	138.262.458	83.412.400	221.674.858	221.674.858	12.325.142	
4.06.4.06.03.07.21.0005.5.2.2.11.05	Belanja Makanan Dan Minuman Peserta Kegiatan	234.000.000	0	0	0	0	0	0	138.262.458	83.412.400	221.674.858	221.674.858	12.325.142	
4.06.4.06.03.07.21.0005.5.2.2.13	Belanja Pakalan Kerja	180.135.000	0	0	0	178.200.000	0	178.200.000	0	0	0	178.200.000	1.935.000	
4.06.4.06.03.07.21.0005.5.2.2.13.01	Belanja Pakalan Kerja Lapangan	180.135.000	0	0	0	178.200.000	0	178.200.000	0	0	0	178.200.000	1.935.000	
4.06.4.06.03.07.21.0005.5.2.2.15	Belanja Perjalanan Dinas	2.243.005.000	0	0	0	0	0	0	1.718.541.538	506.177.796	2.224.719.334	2.224.719.334	18.285.666	
4.06.4.06.03.07.21.0005.5.2.2.15.01	Belanja Perjalanan Dinas Dalam Daerah	1.832.549.000	0	0	0	0	0	0	1.308.378.148	506.177.796	1.814.555.944	1.814.555.944	17.993.056	
4.06.4.06.03.07.21.0005.5.2.2.15.02	Belanja Perjalanan Dinas Luar Daerah	410.456.000	0	0	0	0	0	0	410.163.390	0	410.163.390	410.163.390	292.610	
4.06.4.06.03.07.21.0005.5.2.2.20	Belanja Pemeliharaan	74.674.000	0	0	0	0	0	0	30.052.000	35.429.000	65.481.000	65.481.000	9.193.000	
4.06.4.06.03.07.21.0005.5.2.2.20.04	Belanja Pemeliharaan Peralatan dan Mesin	74.674.000	0	0	0	0	0	0	30.052.000	35.429.000	65.481.000	65.481.000	9.193.000	
4.06.4.06.03.07.21.0005.5.2.2.27	Belanja Hadiah Barang	5.535.000	0	0	0	0	0	0	5.535.000	0	5.535.000	5.535.000	0	
4.06.4.06.03.07.21.0005.5.2.2.27.02	Belanja Hadiah Barang Atas Penghargaan	5.535.000	0	0	0	0	0	0	5.535.000	0	5.535.000	5.535.000	0	
4.06.4.06.03.07.21.0006	Kegiatan Keprotokolan	2.125.000.000	0	0	0	0	57.900.000	57.900.000	1.575.696.189	445.386.546	2.021.082.735	2.078.982.735	46.017.265	
4.06.4.06.03.07.21.0006.5.2.1	Belanja Pegawai	240.800.000	0	0	0	0	0	0	192.000.000	40.000.000	232.000.000	232.000.000	8.800.000	
4.06.4.06.03.07.21.0006.5.2.1.01	Honorarium PNS	800.000	0	0	0	0	0	0	0	0	0	0	800.000	
4.06.4.06.03.07.21.0006.5.2.1.01.02	Honorarium Tim Pengadaan Barang Dan Jasa	800.000	0	0	0	0	0	0	0	0	0	0	800.000	
4.06.4.06.03.07.21.0006.5.2.1.02	Honorarium Non PNS	240.000.000	0	0	0	0	0	0	192.000.000	40.000.000	232.000.000	232.000.000	8.000.000	
4.06.4.06.03.07.21.0006.5.2.1.02.06	Upah Tenaga Kerja	240.000.000	0	0	0	0	0	0	192.000.000	40.000.000	232.000.000	232.000.000	8.000.000	
4.06.4.06.03.07.21.0006.5.2.2	Belanja Barang dan Jasa	1.884.200.000	0	0	0	0	57.900.000	57.900.000	1.383.696.189	405.386.546	1.789.082.735	1.846.982.735	37.217.265	
4.06.4.06.03.07.21.0006.5.2.2.01	Belanja Bahan Pakal Habis	87.216.000	0	0	0	0	0	0	65.052.000	22.164.000	87.216.000	87.216.000	0	
4.06.4.06.03.07.21.0006.5.2.2.01.01	Belanja Alat Tulis Kantor	87.216.000	0	0	0	0	0	0	65.052.000	22.164.000	87.216.000	87.216.000	0	
4.06.4.06.03.07.21.0006.5.2.2.03	Belanja Jasa Kantor	305.500.000	0	0	0	0	0	0	229.950.000	49.350.000	279.300.000	279.300.000	26.200.000	
4.06.4.06.03.07.21.0006.5.2.2.03.21	Belanja Jasa Pengawasan	161.500.000	0	0	0	0	0	0	112.950.000	31.350.000	144.300.000	144.300.000	17.200.000	
4.06.4.06.03.07.21.0006.5.2.2.03.32	Belanja Jasa Tenaga Teknis	144.000.000	0	0	0	0	0	0	117.000.000	18.000.000	135.000.000	135.000.000	9.000.000	
4.06.4.06.03.07.21.0006.5.2.2.07	Belanja Sewa Rumah/Gedung/Gudang/Parkir	15.000.000	0	0	0	0	0	0	2.400.000	2.678.000	5.078.000	5.078.000	9.922.000	
4.06.4.06.03.07.21.0006.5.2.2.07.06	Belanja Sewa Kamar/Akomodasi	15.000.000	0	0	0	0	0	0	2.400.000	2.678.000	5.078.000	5.078.000	9.922.000	
4.06.4.06.03.07.21.0006.5.2.2.11	Belanja Makanan dan Minuman	15.000.000	0	0	0	0	0	0	12.474.150	2.517.200	14.991.350	14.991.350	8.650	
4.06.4.06.03.07.21.0006.5.2.2.11.03	Belanja Makanan Dan Minuman Tamu	15.000.000	0	0	0	0	0	0	12.474.150	2.517.200	14.991.350	14.991.350	8.650	
4.06.4.06.03.07.21.0006.5.2.2.13	Belanja Pakalan Kerja	58.500.000	0	0	0	0	57.900.000	57.900.000	0	0	0	57.900.000	600.000	
4.06.4.06.03.07.21.0006.5.2.2.13.01	Belanja Pakalan Kerja Lapangan	58.500.000	0	0	0	0	57.900.000	57.900.000	0	0	0	57.900.000	600.000	
4.06.4.06.03.07.21.0006.5.2.2.15	Belanja Perjalanan Dinas	1.402.984.000	0	0	0	0	0	0	1.073.820.039	328.677.346	1.402.497.385	1.402.497.385	486.615	
4.06.4.06.03.07.21.0006.5.2.2.15.01	Belanja Perjalanan Dinas Dalam Daerah	1.261.024.000	0	0	0	0	0	0	990.020.579	270.849.514	1.260.870.093	1.260.870.093	153.907	
4.06.4.06.03.07.21.0006.5.2.2.15.02	Belanja Perjalanan Dinas Luar Daerah	141.960.000	0	0	0	0	0	0	83.799.460	57.827.832	141.627.292	141.627.292	332.708	
4.06.4.06.03.07.21.0007	Kegiatan Penyusunan Standar/sasi Biaya Kegiatan, Honorarium, Biaya dan Harga	800.000.000	0	0	0	147.005.100	0	147.005.100	552.460.250	32.976.579	585.436.829	732.441.929	67.558.071	

4.06.4.06.03.07.21.0007.5.2.1	Belanja Pegawai	379.400.000	0	0	0	0	0	0	0	379.400.000	0	379.400.000	379.400.000	0
4.06.4.06.03.07.21.0007.5.2.1.01	Honorarium PNS	379.400.000	0	0	0	0	0	0	0	379.400.000	0	379.400.000	379.400.000	0
4.06.4.06.03.07.21.0007.5.2.1.01.02	Honorarium Tim Pengadaan Barang Dan Jasa	379.400.000	0	0	0	0	0	0	0	379.400.000	0	379.400.000	379.400.000	0
4.06.4.06.03.07.21.0007.5.2.2	Belanja Barang dan Jasa	420.600.000	0	0	0	147.005.100	0	147.005.100	173.060.250	32.976.579	206.036.829	353.041.929	67.558.071	
4.06.4.06.03.07.21.0007.5.2.2.01	Belanja Bahan Pakal Habis	32.040.000	0	0	0	0	0	0	31.638.000	0	31.638.000	31.638.000	402.000	
4.06.4.06.03.07.21.0007.5.2.2.01.01	Belanja Alat Tulis Kantor	8.790.000	0	0	0	0	0	0	8.706.000	0	8.706.000	8.706.000	84.000	
4.06.4.06.03.07.21.0007.5.2.2.01.04	Belanja Perangko, Materai Dan Benda Pos Lainnya	750.000	0	0	0	0	0	0	732.000	0	732.000	732.000	18.000	
4.06.4.06.03.07.21.0007.5.2.2.01.21	Belanja Perlengkapan Diklat/Seminar/Bintek/Sosialisasi/Lokakarya	22.500.000	0	0	0	0	0	0	22.200.000	0	22.200.000	22.200.000	300.000	
4.06.4.06.03.07.21.0007.5.2.2.03	Belanja Jasa Kantor	176.400.000	0	0	0	98.000.100	0	98.000.100	25.700.000	0	25.700.000	123.700.100	52.699.900	
4.06.4.06.03.07.21.0007.5.2.2.03.20	Belanja Jasa Pengajar/Instruktur/Narasumber/Tenaga Ahli	176.400.000	0	0	0	98.000.100	0	98.000.100	25.700.000	0	25.700.000	123.700.100	52.699.900	
4.06.4.06.03.07.21.0007.5.2.2.06	Belanja Cetak dan Penggandaan	41.790.000	0	0	0	0	0	0	3.012.000	28.000.000	31.012.000	31.012.000	10.778.000	
4.06.4.06.03.07.21.0007.5.2.2.06.01	Belanja Cetak	30.000.000	0	0	0	0	0	0	0	28.000.000	28.000.000	28.000.000	2.000.000	
4.06.4.06.03.07.21.0007.5.2.2.06.02	Belanja Penggandaan	11.790.000	0	0	0	0	0	0	3.012.000	0	3.012.000	3.012.000	8.778.000	
4.06.4.06.03.07.21.0007.5.2.2.11	Belanja Makanan dan Minuman	32.500.000	0	0	0	0	0	0	32.000.000	0	32.000.000	32.000.000	500.000	
4.06.4.06.03.07.21.0007.5.2.2.11.02	Belanja Makanan Dan Minuman Rapat	32.500.000	0	0	0	0	0	0	32.000.000	0	32.000.000	32.000.000	500.000	
4.06.4.06.03.07.21.0007.5.2.2.15	Belanja Perjalanan Dinas	87.870.000	0	0	0	0	0	0	80.710.250	4.976.579	85.686.829	85.686.829	2.183.171	
4.06.4.06.03.07.21.0007.5.2.2.15.01	Belanja Perjalanan Dinas Dalam Daerah	18.440.000	0	0	0	0	0	0	16.315.000	0	16.315.000	16.315.000	2.125.000	
4.06.4.06.03.07.21.0007.5.2.2.15.02	Belanja Perjalanan Dinas Luar Daerah	69.430.000	0	0	0	0	0	0	64.395.250	4.976.579	69.371.829	69.371.829	58.171	
4.06.4.06.03.07.21.0007.5.2.2.21	Belanja Jasa Konsultansi	50.000.000	0	0	0	49.005.000	0	49.005.000	0	0	0	49.005.000	995.000	
4.06.4.06.03.07.21.0007.5.2.2.21.05	Belanja Jasa Konsultansi Non Kostruksi	50.000.000	0	0	0	49.005.000	0	49.005.000	0	0	0	49.005.000	995.000	
4.06.4.06.03.07.21.0008	Kegiatan Sinkronisasi Program dan Pengendalian Kebijakan Kepala Daerah	1.840.000.000	0	0	0	420.100.000	196.800.000	616.900.000	1.082.319.925	121.950.388	1.204.270.313	1.821.170.313	18.829.687	
4.06.4.06.03.07.21.0008.5.2.2	Belanja Barang dan Jasa	1.840.000.000	0	0	0	420.100.000	196.800.000	616.900.000	1.082.319.925	121.950.388	1.204.270.313	1.821.170.313	18.829.687	
4.06.4.06.03.07.21.0008.5.2.2.01	Belanja Bahan Pakal Habis	152.154.000	0	0	0	0	0	0	119.426.000	31.665.000	151.091.000	151.091.000	1.063.000	
4.06.4.06.03.07.21.0008.5.2.2.01.01	Belanja Alat Tulis Kantor	132.091.000	0	0	0	0	0	0	100.426.000	31.665.000	132.091.000	132.091.000	0	
4.06.4.06.03.07.21.0008.5.2.2.01.16	Belanja Dekorasi/Dokumentasi	763.000	0	0	0	0	0	0	0	0	0	0	763.000	
4.06.4.06.03.07.21.0008.5.2.2.01.21	Belanja Perlengkapan Diklat/Seminar/Bintek/Sosialisasi/Lokakarya	19.300.000	0	0	0	0	0	0	19.000.000	0	19.000.000	19.000.000	300.000	
4.06.4.06.03.07.21.0008.5.2.2.03	Belanja Jasa Kantor	599.400.000	0	0	0	393.600.000	196.800.000	590.400.000	0	0	0	590.400.000	9.000.000	
4.06.4.06.03.07.21.0008.5.2.2.03.16	Belanja Jasa Publikasi	599.400.000	0	0	0	393.600.000	196.800.000	590.400.000	0	0	0	590.400.000	9.000.000	
4.06.4.06.03.07.21.0008.5.2.2.06	Belanja Cetak dan Penggandaan	104.336.000	0	0	0	0	0	0	78.438.000	25.898.000	104.336.000	104.336.000	0	
4.06.4.06.03.07.21.0008.5.2.2.06.01	Belanja Cetak	104.336.000	0	0	0	0	0	0	78.438.000	25.898.000	104.336.000	104.336.000	0	
4.06.4.06.03.07.21.0008.5.2.2.07	Belanja Sewa Rumah/Gedung/Gudang/Parkir	27.000.000	0	0	0	26.500.000	0	26.500.000	0	0	0	26.500.000	500.000	
4.06.4.06.03.07.21.0008.5.2.2.07.07	Belanja Sewa Hotel	27.000.000	0	0	0	26.500.000	0	26.500.000	0	0	0	26.500.000	500.000	
4.06.4.06.03.07.21.0008.5.2.2.11	Belanja Makanan dan Minuman	53.900.000	0	0	0	0	0	0	43.575.000	8.700.000	52.275.000	52.275.000	1.625.000	
4.06.4.06.03.07.21.0008.5.2.2.11.02	Belanja Makanan Dan Minuman Rapat	53.900.000	0	0	0	0	0	0	43.575.000	8.700.000	52.275.000	52.275.000	1.625.000	
4.06.4.06.03.07.21.0008.5.2.2.15	Belanja Perjalanan Dinas	903.210.000	0	0	0	0	0	0	840.880.925	55.687.388	896.568.313	896.568.313	6.641.687	
4.06.4.06.03.07.21.0008.5.2.2.15.01	Belanja Perjalanan Dinas Dalam Daerah	482.205.000	0	0	0	0	0	0	481.508.209	0	481.508.209	481.508.209	696.791	
4.06.4.06.03.07.21.0008.5.2.2.15.02	Belanja Perjalanan Dinas Luar Daerah	421.005.000	0	0	0	0	0	0	359.372.716	55.687.388	415.060.104	415.060.104	5.944.896	
4.06.4.06.03.08.15	Peningkatan Sinergi Penyelenggaraan Pemerintahan Daerah	2.811.839.000	0	0	0	142.154.000	108.000.000	250.154.000	2.460.545.490	44.432.370	2.504.977.860	2.755.131.860	56.707.140	
4.06.4.06.03.08.15.0023	Kegiatan Penyusunan Kebijakan Bidang Pemerintahan	73.751.000	0	0	0	0	0	0	53.775.000	0	53.775.000	53.775.000	19.976.000	
4.06.4.06.03.08.15.0023.5.2.2	Belanja Barang dan Jasa	73.751.000	0	0	0	0	0	0	53.775.000	0	53.775.000	53.775.000	19.976.000	
4.06.4.06.03.08.15.0023.5.2.2.01	Belanja Bahan Pakal Habis	14.817.000	0	0	0	0	0	0	12.642.000	0	12.642.000	12.642.000	2.175.000	

4.06.4.06.03.08.15.0023.5.2.2.01.01	Belanja Alat Tulis Kantor	6.342.000	0	0	0	0	0	0	0	6.342.000	0	6.342.000	6.342.000	0
4.06.4.06.03.08.15.0023.5.2.2.01.15	Belanja Alat Peraga/Bahan Pelatihan/Praktek	8.475.000	0	0	0	0	0	0	0	6.300.000	0	6.300.000	6.300.000	2.175.000
4.06.4.06.03.08.15.0023.5.2.2.03	Belanja Jasa Kantor	9.500.000	0	0	0	0	0	0	0	3.500.000	0	3.500.000	3.500.000	6.000.000
4.06.4.06.03.08.15.0023.5.2.2.03.20	Belanja Jasa Pengajar/Instruktur/Narasumber/Tenaga Ahli	9.500.000	0	0	0	0	0	0	0	3.500.000	0	3.500.000	3.500.000	6.000.000
4.06.4.06.03.08.15.0023.5.2.2.06	Belanja Cetak dan Penggandaan	8.019.000	0	0	0	0	0	0	0	6.750.000	0	6.750.000	6.750.000	1.269.000
4.06.4.06.03.08.15.0023.5.2.2.06.02	Belanja Penggandaan	8.019.000	0	0	0	0	0	0	0	6.750.000	0	6.750.000	6.750.000	1.269.000
4.06.4.06.03.08.15.0023.5.2.2.11	Belanja Makanan dan Minuman	14.550.000	0	0	0	0	0	0	0	4.950.000	0	4.950.000	4.950.000	9.600.000
4.06.4.06.03.08.15.0023.5.2.2.11.05	Belanja Makanan Dan Minuman Peserta Kegiatan	14.550.000	0	0	0	0	0	0	0	4.950.000	0	4.950.000	4.950.000	9.600.000
4.06.4.06.03.08.15.0023.5.2.2.15	Belanja Perjalanan Dinas	26.865.000	0	0	0	0	0	0	0	25.933.000	0	25.933.000	25.933.000	932.000
4.06.4.06.03.08.15.0023.5.2.2.15.01	Belanja Perjalanan Dinas Dalam Daerah	24.552.000	0	0	0	0	0	0	0	23.620.000	0	23.620.000	23.620.000	932.000
4.06.4.06.03.08.15.0023.5.2.2.15.02	Belanja Perjalanan Dinas Luar Daerah	2.313.000	0	0	0	0	0	0	0	2.313.000	0	2.313.000	2.313.000	0
4.06.4.06.03.08.15.0024	Kegiatan Peningkatan Kerjasama Daerah Dalam Negeri	1.420.088.000	0	0	0	142.154.000	0	142.154.000	1.238.867.690	11.964.650	1.250.832.340	1.392.986.340	27.101.660	0
4.06.4.06.03.08.15.0024.5.2.1	Belanja Pegawai	2.500.000	0	0	0	0	0	0	0	2.500.000	0	2.500.000	2.500.000	0
4.06.4.06.03.08.15.0024.5.2.1.01	Honorarium PNS	2.500.000	0	0	0	0	0	0	0	2.500.000	0	2.500.000	2.500.000	0
4.06.4.06.03.08.15.0024.5.2.1.01.01	Honorarium Panitia Pelaksana Kegiatan	0	0	0	0	0	0	0	0	0	0	0	0	0
4.06.4.06.03.08.15.0024.5.2.1.01.02	Honorarium Tim Pengadaan Barang Dan Jasa	2.500.000	0	0	0	0	0	0	0	2.500.000	0	2.500.000	2.500.000	0
4.06.4.06.03.08.15.0024.5.2.1.02	Honorarium Non PNS	0	0	0	0	0	0	0	0	0	0	0	0	0
4.06.4.06.03.08.15.0024.5.2.1.02.11	Uang Harian Peserta Kegiatan	0	0	0	0	0	0	0	0	0	0	0	0	0
4.06.4.06.03.08.15.0024.5.2.2	Belanja Barang dan Jasa	1.417.588.000	0	0	0	142.154.000	0	142.154.000	1.236.367.690	11.964.650	1.248.332.340	1.390.486.340	27.101.660	0
4.06.4.06.03.08.15.0024.5.2.2.01	Belanja Bahan Pakal Habis	26.647.000	0	0	0	0	0	0	0	19.836.000	5.268.200	25.104.200	25.104.200	1.542.800
4.06.4.06.03.08.15.0024.5.2.2.01.01	Belanja Alat Tulis Kantor	18.010.000	0	0	0	0	0	0	0	11.199.000	5.268.200	16.467.200	16.467.200	1.542.800
4.06.4.06.03.08.15.0024.5.2.2.01.04	Belanja Perangko, Materai Dan Benda Pos Lainnya	1.662.000	0	0	0	0	0	0	0	1.662.000	0	1.662.000	1.662.000	0
4.06.4.06.03.08.15.0024.5.2.2.01.21	Belanja Perlengkapan Diklat/Seminar/Bintek/Sosialisasi/Lokakarya	6.975.000	0	0	0	0	0	0	0	6.975.000	0	6.975.000	6.975.000	0
4.06.4.06.03.08.15.0024.5.2.2.03	Belanja Jasa Kantor	270.500.000	0	0	0	0	0	0	0	270.500.000	0	270.500.000	270.500.000	0
4.06.4.06.03.08.15.0024.5.2.2.03.13	Belanja Iuran/PBB/Pasport/Fiskal	250.000.000	0	0	0	0	0	0	0	250.000.000	0	250.000.000	250.000.000	0
4.06.4.06.03.08.15.0024.5.2.2.03.16	Belanja Jasa Publikasi	0	0	0	0	0	0	0	0	0	0	0	0	0
4.06.4.06.03.08.15.0024.5.2.2.03.20	Belanja Jasa Pengajar/Instruktur/Narasumber/Tenaga Ahli	20.500.000	0	0	0	0	0	0	0	20.500.000	0	20.500.000	20.500.000	0
4.06.4.06.03.08.15.0024.5.2.2.06	Belanja Cetak dan Penggandaan	13.615.000	0	0	0	0	0	0	0	9.648.890	1.446.450	11.095.340	11.095.340	2.519.660
4.06.4.06.03.08.15.0024.5.2.2.06.01	Belanja Cetak	2.245.000	0	0	0	0	0	0	0	1.796.000	0	1.796.000	1.796.000	449.000
4.06.4.06.03.08.15.0024.5.2.2.06.02	Belanja Penggandaan	11.370.000	0	0	0	0	0	0	0	7.852.890	1.446.450	9.299.340	9.299.340	2.070.660
4.06.4.06.03.08.15.0024.5.2.2.07	Belanja Sewa Rumah/Gedung/Gudang/Parkir	267.520.000	0	0	0	142.154.000	0	142.154.000	109.710.000	0	109.710.000	251.864.000	15.656.000	0
4.06.4.06.03.08.15.0024.5.2.2.07.07	Belanja Sewa Hotel	267.520.000	0	0	0	142.154.000	0	142.154.000	109.710.000	0	109.710.000	251.864.000	15.656.000	0
4.06.4.06.03.08.15.0024.5.2.2.11	Belanja Makanan dan Minuman	17.920.000	0	0	0	0	0	0	0	5.300.000	5.250.000	10.550.000	10.550.000	7.370.000
4.06.4.06.03.08.15.0024.5.2.2.11.02	Belanja Makanan Dan Minuman Rapat	17.920.000	0	0	0	0	0	0	0	5.300.000	5.250.000	10.550.000	10.550.000	7.370.000
4.06.4.06.03.08.15.0024.5.2.2.15	Belanja Perjalanan Dinas	821.386.000	0	0	0	0	0	0	0	821.372.800	0	821.372.800	821.372.800	13.200
4.06.4.06.03.08.15.0024.5.2.2.15.01	Belanja Perjalanan Dinas Dalam Daerah	250.031.000	0	0	0	0	0	0	0	250.027.700	0	250.027.700	250.027.700	3.300
4.06.4.06.03.08.15.0024.5.2.2.15.02	Belanja Perjalanan Dinas Luar Daerah	571.355.000	0	0	0	0	0	0	0	571.345.100	0	571.345.100	571.345.100	9.900
4.06.4.06.03.08.15.0025	Kegiatan Peningkatan Kerjasama Pemda dengan Luar Negeri	1.318.000.000	0	0	0	0	108.000.000	108.000.000	1.167.902.800	32.467.720	1.200.370.520	1.308.370.520	9.629.480	0
4.06.4.06.03.08.15.0025.5.2.1	Belanja Pegawai	12.000.000	0	0	0	0	0	0	0	11.000.000	1.000.000	12.000.000	12.000.000	0
4.06.4.06.03.08.15.0025.5.2.1.01	Honorarium PNS	5.000.000	0	0	0	0	0	0	0	5.000.000	0	5.000.000	5.000.000	0

4.06.4.06.03.08.15.0025.5.2.1.01.02	Honorarium Tim Pengadaan Barang Dan Jasa	5.000.000	0	0	0	0	0	0	0	0	5.000.000	0	5.000.000	5.000.000	0
4.06.4.06.03.08.15.0025.5.2.1.02	Honorarium Non PNS	7.000.000	0	0	0	0	0	0	0	0	6.000.000	1.000.000	7.000.000	7.000.000	0
4.06.4.06.03.08.15.0025.5.2.1.02.04	Honorarium Pelaksana Kegiatan	7.000.000	0	0	0	0	0	0	0	0	6.000.000	1.000.000	7.000.000	7.000.000	0
4.06.4.06.03.08.15.0025.5.2.2	Belanja Barang dan Jasa	1.306.000.000	0	0	0	0	0	108.000.000	108.000.000	0	1.156.902.800	31.467.720	1.188.370.520	1.296.370.520	9.629.480
4.06.4.06.03.08.15.0025.5.2.2.01	Belanja Bahan Pakai Habis	67.927.000	0	0	0	0	0	0	0	0	61.609.000	5.758.000	67.367.000	67.367.000	560.000
4.06.4.06.03.08.15.0025.5.2.2.01.01	Belanja Alat Tulis Kantor	22.492.000	0	0	0	0	0	0	0	0	16.724.000	5.758.000	22.482.000	22.482.000	10.000
4.06.4.06.03.08.15.0025.5.2.2.01.04	Belanja Perangko, Materai Dan Benda Pos Lainnya	585.000	0	0	0	0	0	0	0	0	585.000	0	585.000	585.000	0
4.06.4.06.03.08.15.0025.5.2.2.01.16	Belanja Dekorasi/Dokumentasi	1.750.000	0	0	0	0	0	0	0	0	1.750.000	0	1.750.000	1.750.000	0
4.06.4.06.03.08.15.0025.5.2.2.01.19	Belanja Souvenir/Cendera Mata	8.100.000	0	0	0	0	0	0	0	0	8.100.000	0	8.100.000	8.100.000	0
4.06.4.06.03.08.15.0025.5.2.2.01.21	Belanja Perlengkapan Diklat/Seminar/Bintek/Sosialisasi/Lokakarya	35.000.000	0	0	0	0	0	0	0	0	34.450.000	0	34.450.000	34.450.000	550.000
4.06.4.06.03.08.15.0025.5.2.2.03	Belanja Jasa Kantor	110.000.000	0	0	0	0	0	0	0	0	97.500.000	6.500.000	104.000.000	104.000.000	6.000.000
4.06.4.06.03.08.15.0025.5.2.2.03.20	Belanja Jasa Pengajar/Instruktur/Narasumber/Tenaga Ahli	110.000.000	0	0	0	0	0	0	0	0	97.500.000	6.500.000	104.000.000	104.000.000	6.000.000
4.06.4.06.03.08.15.0025.5.2.2.06	Belanja Cetak dan Penggandaan	8.222.000	0	0	0	0	0	0	0	0	6.195.000	2.000.000	8.195.000	8.195.000	27.000
4.06.4.06.03.08.15.0025.5.2.2.06.01	Belanja Cetak	1.347.000	0	0	0	0	0	0	0	0	1.320.000	0	1.320.000	1.320.000	27.000
4.06.4.06.03.08.15.0025.5.2.2.06.02	Belanja Penggandaan	6.875.000	0	0	0	0	0	0	0	0	4.875.000	2.000.000	6.875.000	6.875.000	0
4.06.4.06.03.08.15.0025.5.2.2.07	Belanja Sewa Rumah/Gedung/Gudang/Parkir	189.000.000	0	0	0	0	0	108.000.000	108.000.000	0	78.250.000	0	78.250.000	186.250.000	2.750.000
4.06.4.06.03.08.15.0025.5.2.2.07.07	Belanja Sewa Hotel	189.000.000	0	0	0	0	0	108.000.000	108.000.000	0	78.250.000	0	78.250.000	186.250.000	2.750.000
4.06.4.06.03.08.15.0025.5.2.2.11	Belanja Makanan dan Minuman	17.500.000	0	0	0	0	0	0	0	0	15.869.000	1.456.000	17.325.000	17.325.000	175.000
4.06.4.06.03.08.15.0025.5.2.2.11.02	Belanja Makanan Dan Minuman Rapat	10.000.000	0	0	0	0	0	0	0	0	9.825.000	0	9.825.000	9.825.000	175.000
4.06.4.06.03.08.15.0025.5.2.2.11.03	Belanja Makanan Dan Minuman Tamu	7.500.000	0	0	0	0	0	0	0	0	6.044.000	1.456.000	7.500.000	7.500.000	0
4.06.4.06.03.08.15.0025.5.2.2.15	Belanja Perjalanan Dinas	913.351.000	0	0	0	0	0	0	0	0	897.479.800	15.753.720	913.233.520	913.233.520	117.480
4.06.4.06.03.08.15.0025.5.2.2.15.01	Belanja Perjalanan Dinas Dalam Daerah	370.899.000	0	0	0	0	0	0	0	0	355.056.500	15.753.720	370.810.220	370.810.220	88.780
4.06.4.06.03.08.15.0025.5.2.2.15.02	Belanja Perjalanan Dinas Luar Daerah	307.900.000	0	0	0	0	0	0	0	0	307.871.300	0	307.871.300	307.871.300	28.700
4.06.4.06.03.08.15.0025.5.2.2.15.03	Belanja perjalanan dinas luar negeri	234.552.000	0	0	0	0	0	0	0	0	234.552.000	0	234.552.000	234.552.000	0
4.06.4.06.03.08.19	Penyelenggaraan Pemerintahan Daerah	2.210.978.000	0	0	0	207.139.900	119.149.800	326.289.700	1.763.164.384	99.497.194	1.862.661.578	2.188.951.278	2.188.951.278	22.026.722	
4.06.4.06.03.08.19.0001	Kegiatan administrasi penataan wilayah	774.700.000	0	0	0	151.039.900	119.149.800	270.189.700	494.077.780	8.148.000	502.225.780	772.415.480	772.415.480	2.284.520	
4.06.4.06.03.08.19.0001.5.2.1	Belanja Pegawai	22.000.000	0	0	0	0	0	0	0	0	18.000.000	4.000.000	22.000.000	22.000.000	0
4.06.4.06.03.08.19.0001.5.2.1.01	Honorarium PNS	4.000.000	0	0	0	0	0	0	0	0	4.000.000	0	4.000.000	4.000.000	0
4.06.4.06.03.08.19.0001.5.2.1.01.02	Honorarium Tim Pengadaan Barang Dan Jasa	4.000.000	0	0	0	0	0	0	0	0	0	4.000.000	4.000.000	4.000.000	0
4.06.4.06.03.08.19.0001.5.2.1.02	Honorarium Non PNS	18.000.000	0	0	0	0	0	0	0	0	18.000.000	0	18.000.000	18.000.000	0
4.06.4.06.03.08.19.0001.5.2.1.02.11	Uang Harian Peserta Kegiatan	18.000.000	0	0	0	0	0	0	0	0	18.000.000	0	18.000.000	18.000.000	0
4.06.4.06.03.08.19.0001.5.2.2	Belanja Barang dan Jasa	752.700.000	0	0	0	151.039.900	119.149.800	270.189.700	476.077.780	4.148.000	480.225.780	750.415.480	750.415.480	2.284.520	
4.06.4.06.03.08.19.0001.5.2.2.01	Belanja Bahan Pakai Habis	4.240.000	0	0	0	0	0	0	0	0	4.240.000	0	4.240.000	4.240.000	0
4.06.4.06.03.08.19.0001.5.2.2.01.01	Belanja Alat Tulis Kantor	4.240.000	0	0	0	0	0	0	0	0	4.240.000	0	4.240.000	4.240.000	0
4.06.4.06.03.08.19.0001.5.2.2.02	Belanja Bahan/Material	272.000.000	0	0	0	151.039.900	119.149.800	270.189.700	0	0	0	0	270.189.700	1.810.300	
4.06.4.06.03.08.19.0001.5.2.2.02.01	Belanja Bahan Baku Bangunan	272.000.000	0	0	0	151.039.900	119.149.800	270.189.700	0	0	0	0	270.189.700	1.810.300	
4.06.4.06.03.08.19.0001.5.2.2.06	Belanja Cetak dan Penggandaan	10.015.000	0	0	0	0	0	0	0	0	9.923.000	92.000	10.015.000	10.015.000	0
4.06.4.06.03.08.19.0001.5.2.2.06.02	Belanja Penggandaan	10.015.000	0	0	0	0	0	0	0	0	9.923.000	92.000	10.015.000	10.015.000	0
4.06.4.06.03.08.19.0001.5.2.2.11	Belanja Makanan dan Minuman	12.875.000	0	0	0	0	0	0	0	0	12.875.000	0	12.875.000	12.875.000	0
4.06.4.06.03.08.19.0001.5.2.2.11.02	Belanja Makanan Dan Minuman Rapat	12.875.000	0	0	0	0	0	0	0	0	12.875.000	0	12.875.000	12.875.000	0
4.06.4.06.03.08.19.0001.5.2.2.15	Belanja Perjalanan Dinas	427.070.000	0	0	0	0	0	0	0	0	423.001.680	4.056.000	427.057.680	427.057.680	12.320
4.06.4.06.03.08.19.0001.5.2.2.15.01	Belanja Perjalanan Dinas Dalam Daerah	257.790.000	0	0	0	0	0	0	0	0	257.240.000	550.000	257.790.000	257.790.000	0
4.06.4.06.03.08.19.0001.5.2.2.15.02	Belanja Perjalanan Dinas Luar Daerah	169.280.000	0	0	0	0	0	0	0	0	165.761.680	3.506.000	169.267.680	169.267.680	12.320

4.06.4.06.03.08.19.0001.5.2.2.21	Belanja Jasa Konsultansi	26.500.000	0	0	0	0	0	0	0	26.038.100	0	26.038.100	26.038.100	461.900
4.06.4.06.03.08.19.0001.5.2.2.21.02	Belanja Jasa Konsultansi Perencanaan	26.500.000	0	0	0	0	0	0	0	26.038.100	0	26.038.100	26.038.100	461.900
4.06.4.06.03.08.19.0002	Kegiatan pembinaan administrasi penyelenggaraan pemerintahan Kecamatan dan Kelurahan	357.349.000	0	0	0	56.100.000	0	56.100.000	252.937.058	29.944.000	282.881.058	338.981.058	18.367.942	
4.06.4.06.03.08.19.0002.5.2.1	Belanja Pegawai	1.500.000	0	0	0	0	0	0	1.500.000	0	1.500.000	1.500.000	0	
4.06.4.06.03.08.19.0002.5.2.1.01	Honorarium PNS	1.500.000	0	0	0	0	0	0	1.500.000	0	1.500.000	1.500.000	0	
4.06.4.06.03.08.19.0002.5.2.1.01.02	Honorarium Tim Pengadaan Barang Dan Jasa	1.500.000	0	0	0	0	0	0	1.500.000	0	1.500.000	1.500.000	0	
4.06.4.06.03.08.19.0002.5.2.2	Belanja Barang dan Jasa	355.849.000	0	0	0	56.100.000	0	56.100.000	251.437.058	29.944.000	281.381.058	337.481.058	18.367.942	
4.06.4.06.03.08.19.0002.5.2.2.01	Belanja Bahan Pakat Habis	14.290.000	0	0	0	0	0	0	14.290.000	0	14.290.000	14.290.000	0	
4.06.4.06.03.08.19.0002.5.2.2.01.01	Belanja Alat Tulis Kantor	4.390.000	0	0	0	0	0	0	4.390.000	0	4.390.000	4.390.000	0	
4.06.4.06.03.08.19.0002.5.2.2.01.21	Belanja Perlengkapan Diklat/Seminar/Bintek/Sosialisasi/Lokakarya	9.900.000	0	0	0	0	0	0	9.900.000	0	9.900.000	9.900.000	0	
4.06.4.06.03.08.19.0002.5.2.2.03	Belanja Jasa Kantor	9.500.000	0	0	0	0	0	0	9.500.000	0	9.500.000	9.500.000	0	
4.06.4.06.03.08.19.0002.5.2.2.03.20	Belanja Jasa Pengajar/Instruktur/Narasumber/Tenaga Ahli	9.500.000	0	0	0	0	0	0	9.500.000	0	9.500.000	9.500.000	0	
4.06.4.06.03.08.19.0002.5.2.2.06	Belanja Cetak dan Penggandaan	15.035.000	0	0	0	0	0	0	13.415.000	0	13.415.000	13.415.000	1.620.000	
4.06.4.06.03.08.19.0002.5.2.2.06.02	Belanja Penggandaan	15.035.000	0	0	0	0	0	0	13.415.000	0	13.415.000	13.415.000	1.620.000	
4.06.4.06.03.08.19.0002.5.2.2.07	Belanja Sewa Rumah/Gedung/Gudang/Parkir	59.400.000	0	0	0	56.100.000	0	56.100.000	0	0	0	56.100.000	3.300.000	
4.06.4.06.03.08.19.0002.5.2.2.07.07	Belanja Sewa Hotel	59.400.000	0	0	0	56.100.000	0	56.100.000	0	0	0	56.100.000	3.300.000	
4.06.4.06.03.08.19.0002.5.2.2.15	Belanja Perjalanan Dinas	257.624.000	0	0	0	0	0	0	214.232.058	29.944.000	244.176.058	244.176.058	13.447.942	
4.06.4.06.03.08.19.0002.5.2.2.15.01	Belanja Perjalanan Dinas Dalam Daerah	188.016.000	0	0	0	0	0	0	157.007.382	22.259.000	179.266.382	179.266.382	8.749.618	
4.06.4.06.03.08.19.0002.5.2.2.15.02	Belanja Perjalanan Dinas Luar Daerah	69.608.000	0	0	0	0	0	0	57.224.676	7.685.000	64.909.676	64.909.676	4.698.324	
4.06.4.06.03.08.19.0003	Kegiatan identifikasi ketentraman, ketertiban dan pertanahan terpadu	404.250.000	0	0	0	0	0	0	392.403.700	10.772.400	403.176.100	403.176.100	1.073.900	
4.06.4.06.03.08.19.0003.5.2.2	Belanja Barang dan Jasa	404.250.000	0	0	0	0	0	0	392.403.700	10.772.400	403.176.100	403.176.100	1.073.900	
4.06.4.06.03.08.19.0003.5.2.2.01	Belanja Bahan Pakat Habis	10.071.000	0	0	0	0	0	0	9.377.000	0	9.377.000	9.377.000	694.000	
4.06.4.06.03.08.19.0003.5.2.2.01.01	Belanja Alat Tulis Kantor	10.071.000	0	0	0	0	0	0	9.377.000	0	9.377.000	9.377.000	694.000	
4.06.4.06.03.08.19.0003.5.2.2.06	Belanja Cetak dan Penggandaan	6.508.000	0	0	0	0	0	0	6.508.000	0	6.508.000	6.508.000	0	
4.06.4.06.03.08.19.0003.5.2.2.06.02	Belanja Penggandaan	6.508.000	0	0	0	0	0	0	6.508.000	0	6.508.000	6.508.000	0	
4.06.4.06.03.08.19.0003.5.2.2.11	Belanja Makanan dan Minuman	8.000.000	0	0	0	0	0	0	5.400.000	2.590.000	7.990.000	7.990.000	10.000	
4.06.4.06.03.08.19.0003.5.2.2.11.02	Belanja Makanan Dan Minuman Rapat	8.000.000	0	0	0	0	0	0	5.400.000	2.590.000	7.990.000	7.990.000	10.000	
4.06.4.06.03.08.19.0003.5.2.2.15	Belanja Perjalanan Dinas	379.671.000	0	0	0	0	0	0	371.118.700	8.182.400	379.301.100	379.301.100	369.900	
4.06.4.06.03.08.19.0003.5.2.2.15.01	Belanja Perjalanan Dinas Dalam Daerah	237.051.000	0	0	0	0	0	0	237.051.000	0	237.051.000	237.051.000	0	
4.06.4.06.03.08.19.0003.5.2.2.15.02	Belanja Perjalanan Dinas Luar Daerah	142.620.000	0	0	0	0	0	0	134.067.700	8.182.400	142.250.100	142.250.100	369.900	
4.06.4.06.03.08.19.0004	Kegiatan penyelenggaraan urusan pemerintahan	674.679.000	0	0	0	0	0	0	623.745.846	50.632.794	674.378.640	674.378.640	300.360	
4.06.4.06.03.08.19.0004.5.2.2	Belanja Barang dan Jasa	674.679.000	0	0	0	0	0	0	623.745.846	50.632.794	674.378.640	674.378.640	300.360	
4.06.4.06.03.08.19.0004.5.2.2.01	Belanja Bahan Pakat Habis	47.322.000	0	0	0	0	0	0	43.947.000	3.500.000	47.447.000	47.447.000	-125.000	
4.06.4.06.03.08.19.0004.5.2.2.01.01	Belanja Alat Tulis Kantor	16.322.000	0	0	0	0	0	0	16.447.000	0	16.447.000	16.447.000	-125.000	
4.06.4.06.03.08.19.0004.5.2.2.01.15	Belanja Alat Peraga/Bahan Pelatihan/Praktek	31.000.000	0	0	0	0	0	0	27.500.000	3.500.000	31.000.000	31.000.000	0	
4.06.4.06.03.08.19.0004.5.2.2.03	Belanja Jasa Kantor	26.000.000	0	0	0	0	0	0	21.500.000	4.500.000	26.000.000	26.000.000	0	
4.06.4.06.03.08.19.0004.5.2.2.03.20	Belanja Jasa Pengajar/Instruktur/Narasumber/Tenaga Ahli	26.000.000	0	0	0	0	0	0	21.500.000	4.500.000	26.000.000	26.000.000	0	
4.06.4.06.03.08.19.0004.5.2.2.06	Belanja Cetak dan Penggandaan	9.928.000	0	0	0	0	0	0	9.928.000	0	9.928.000	9.928.000	0	
4.06.4.06.03.08.19.0004.5.2.2.06.02	Belanja Penggandaan	9.928.000	0	0	0	0	0	0	9.928.000	0	9.928.000	9.928.000	0	
4.06.4.06.03.08.19.0004.5.2.2.11	Belanja Makanan dan Minuman	75.000.000	0	0	0	0	0	0	69.350.000	5.650.000	75.000.000	75.000.000	0	

4.06.4.06.03.08.19.0004.5.2.2.11.02	Belanja Makanan Dan Minuman Rapat	75.000.000	0	0	0	0	0	0	0	69.350.000	5.650.000	75.000.000	75.000.000	0
4.06.4.06.03.08.19.0004.5.2.2.15	Belanja Perjalanan Dinas	516.429.000	0	0	0	0	0	0	0	479.020.846	36.982.794	516.003.640	516.003.640	425.360
4.06.4.06.03.08.19.0004.5.2.2.15.01	Belanja Perjalanan Dinas Dalam Daerah	302.549.000	0	0	0	0	0	0	0	277.799.806	24.749.194	302.549.000	302.549.000	0
4.06.4.06.03.08.19.0004.5.2.2.15.02	Belanja Perjalanan Dinas Luar Daerah	213.880.000	0	0	0	0	0	0	0	201.221.040	12.233.600	213.454.640	213.454.640	425.360
4.06.4.06.03.08.20	Peningkatan Pelaksanaan Otonomi Daerah	2.685.290.000	0	0	0	305.511.963	191.361.247	496.873.210	2.033.487.596	114.125.575	2.147.613.171	2.644.486.381	2.644.486.381	40.803.619
4.06.4.06.03.08.20.0001	Kegiatan Pengembangan Kapasitas Daerah Dan Daya Saing Daerah	1.573.950.000	0	0	0	82.011.963	191.361.247	273.373.210	1.164.733.046	101.567.875	1.266.300.921	1.539.674.131	1.539.674.131	34.275.869
4.06.4.06.03.08.20.0001.5.2.1	Belanja Pegawai	312.600.000	0	0	0	0	0	0	0	307.600.000	0	307.600.000	307.600.000	5.000.000
4.06.4.06.03.08.20.0001.5.2.1.01	Honorarium PNS	312.600.000	0	0	0	0	0	0	0	307.600.000	0	307.600.000	307.600.000	5.000.000
4.06.4.06.03.08.20.0001.5.2.1.01.01	Honorarium Panitia Pelaksana Kegiatan	311.600.000	0	0	0	0	0	0	0	306.600.000	0	306.600.000	306.600.000	5.000.000
4.06.4.06.03.08.20.0001.5.2.1.01.02	Honorarium Tim Pengadaan Barang Dan Jasa	1.000.000	0	0	0	0	0	0	0	1.000.000	0	1.000.000	1.000.000	0
4.06.4.06.03.08.20.0001.5.2.2	Belanja Barang dan Jasa	1.261.350.000	0	0	0	82.011.963	191.361.247	273.373.210	857.133.046	101.567.875	958.700.921	1.232.074.131	1.232.074.131	29.275.869
4.06.4.06.03.08.20.0001.5.2.2.01	Belanja Bahan Pakai Habis	40.439.000	0	0	0	0	0	0	0	40.393.000	0	40.393.000	40.393.000	46.000
4.06.4.06.03.08.20.0001.5.2.2.01.01	Belanja Alat Tulis Kantor	25.439.000	0	0	0	0	0	0	0	25.393.000	0	25.393.000	25.393.000	46.000
4.06.4.06.03.08.20.0001.5.2.2.01.16	Belanja Dekorasi/Dokumentasi	2.000.000	0	0	0	0	0	0	0	2.000.000	0	2.000.000	2.000.000	0
4.06.4.06.03.08.20.0001.5.2.2.01.21	Belanja Perlengkapan Diklat/Seminar/Bintek/Sosialisasi/Lokakarya	13.000.000	0	0	0	0	0	0	0	13.000.000	0	13.000.000	13.000.000	0
4.06.4.06.03.08.20.0001.5.2.2.03	Belanja Jasa Kantor	160.900.000	0	0	0	0	0	0	0	126.100.000	33.600.000	159.700.000	159.700.000	1.200.000
4.06.4.06.03.08.20.0001.5.2.2.03.16	Belanja Jasa Publikasi	25.000.000	0	0	0	0	0	0	0	0	24.800.000	24.800.000	24.800.000	200.000
4.06.4.06.03.08.20.0001.5.2.2.03.20	Belanja Jasa Pengajar/Instruktur/Narasumber/Tenaga Ahli	135.900.000	0	0	0	0	0	0	0	126.100.000	8.800.000	134.900.000	134.900.000	1.000.000
4.06.4.06.03.08.20.0001.5.2.2.06	Belanja Cetak dan Penggandaan	65.114.000	0	0	0	0	0	0	0	63.884.000	0	63.884.000	63.884.000	1.230.000
4.06.4.06.03.08.20.0001.5.2.2.06.01	Belanja Cetak	48.500.000	0	0	0	0	0	0	0	47.270.000	0	47.270.000	47.270.000	1.230.000
4.06.4.06.03.08.20.0001.5.2.2.06.02	Belanja Penggandaan	16.614.000	0	0	0	0	0	0	0	16.614.000	0	16.614.000	16.614.000	0
4.06.4.06.03.08.20.0001.5.2.2.10	Belanja Sewa Perlengkapan dan Peralatan Kantor	10.000.000	0	0	0	0	0	0	0	10.000.000	0	10.000.000	10.000.000	0
4.06.4.06.03.08.20.0001.5.2.2.10.01	Belanja Sewa Meja Kursi	10.000.000	0	0	0	0	0	0	0	10.000.000	0	10.000.000	10.000.000	0
4.06.4.06.03.08.20.0001.5.2.2.11	Belanja Makanan dan Minuman	55.200.000	0	0	0	0	0	0	0	55.190.000	0	55.190.000	55.190.000	10.000
4.06.4.06.03.08.20.0001.5.2.2.11.02	Belanja Makanan Dan Minuman Rapat	55.200.000	0	0	0	0	0	0	0	55.190.000	0	55.190.000	55.190.000	10.000
4.06.4.06.03.08.20.0001.5.2.2.15	Belanja Perjalanan Dinas	629.697.000	0	0	0	0	0	0	0	561.566.046	67.967.875	629.533.921	629.533.921	163.079
4.06.4.06.03.08.20.0001.5.2.2.15.01	Belanja Perjalanan Dinas Dalam Daerah	363.797.000	0	0	0	0	0	0	0	345.010.246	18.719.875	363.730.121	363.730.121	66.879
4.06.4.06.03.08.20.0001.5.2.2.15.02	Belanja Perjalanan Dinas Luar Daerah	265.900.000	0	0	0	0	0	0	0	216.555.800	49.248.000	265.803.800	265.803.800	96.200
4.06.4.06.03.08.20.0001.5.2.2.21	Belanja Jasa Konsultansi	300.000.000	0	0	0	82.011.963	191.361.247	273.373.210	0	0	0	273.373.210	273.373.210	26.626.790
4.06.4.06.03.08.20.0001.5.2.2.21.05	Belanja Jasa Konsultansi Non Konstruksi	300.000.000	0	0	0	82.011.963	191.361.247	273.373.210	0	0	0	273.373.210	273.373.210	26.626.790
4.06.4.06.03.08.20.0002	Kegiatan Administrasi Kepala Daerah Dan Proses PAW Anggota DPRD	1.111.340.000	0	0	0	223.500.000	0	223.500.000	868.754.550	12.557.700	881.312.250	1.104.812.250	1.104.812.250	6.527.750
4.06.4.06.03.08.20.0002.5.2.1	Belanja Pegawai	4.000.000	0	0	0	0	0	0	0	4.000.000	0	4.000.000	4.000.000	0
4.06.4.06.03.08.20.0002.5.2.1.02	Honorarium Non PNS	4.000.000	0	0	0	0	0	0	0	4.000.000	0	4.000.000	4.000.000	0
4.06.4.06.03.08.20.0002.5.2.1.02.04	Honorarium Pelaksana Kegiatan	4.000.000	0	0	0	0	0	0	0	4.000.000	0	4.000.000	4.000.000	0
4.06.4.06.03.08.20.0002.5.2.2	Belanja Barang dan Jasa	1.107.340.000	0	0	0	223.500.000	0	223.500.000	864.754.550	12.557.700	877.312.250	1.100.812.250	1.100.812.250	6.527.750
4.06.4.06.03.08.20.0002.5.2.2.01	Belanja Bahan Pakai Habis	55.346.000	0	0	0	0	0	0	0	55.058.200	0	55.058.200	55.058.200	287.800
4.06.4.06.03.08.20.0002.5.2.2.01.01	Belanja Alat Tulis Kantor	38.906.000	0	0	0	0	0	0	0	38.779.200	0	38.779.200	38.779.200	126.800
4.06.4.06.03.08.20.0002.5.2.2.01.16	Belanja Dekorasi/Dokumentasi	16.440.000	0	0	0	0	0	0	0	16.279.000	0	16.279.000	16.279.000	161.000
4.06.4.06.03.08.20.0002.5.2.2.06	Belanja Cetak dan Penggandaan	34.111.000	0	0	0	0	0	0	0	34.110.950	0	34.110.950	34.110.950	50
4.06.4.06.03.08.20.0002.5.2.2.06.01	Belanja Cetak	22.500.000	0	0	0	0	0	0	0	22.500.000	0	22.500.000	22.500.000	0
4.06.4.06.03.08.20.0002.5.2.2.06.02	Belanja Penggandaan	11.611.000	0	0	0	0	0	0	0	11.610.950	0	11.610.950	11.610.950	50
4.06.4.06.03.08.20.0002.5.2.2.10	Belanja Sewa Perlengkapan dan Peralatan Kantor	80.990.000	0	0	0	0	0	0	0	80.755.000	0	80.755.000	80.755.000	235.000

4.06.4.06.03.08.20.0002.5.2.2.10.01	Belanja Sewa Meja Kursi	26.500.000	0	0	0	0	0	0	26.400.000	0	26.400.000	26.400.000	100.000
4.06.4.06.03.08.20.0002.5.2.2.10.04	Belanja Sewa Generator	2.200.000	0	0	0	0	0	0	2.200.000	0	2.200.000	2.200.000	0
4.06.4.06.03.08.20.0002.5.2.2.10.05	Belanja Sewa Tenda	41.250.000	0	0	0	0	0	0	41.205.000	0	41.205.000	41.205.000	45.000
4.06.4.06.03.08.20.0002.5.2.2.10.08	Belanja Sewa Peralatan Elektronik	11.040.000	0	0	0	0	0	0	10.950.000	0	10.950.000	10.950.000	90.000
4.06.4.06.03.08.20.0002.5.2.2.11	Belanja Makanan dan Minuman	260.500.000	0	0	0	223.500.000	0	223.500.000	35.200.000	0	35.200.000	258.700.000	1.800.000
4.06.4.06.03.08.20.0002.5.2.2.11.02	Belanja Makanan Dan Minuman Rapat	35.500.000	0	0	0	0	0	0	35.200.000	0	35.200.000	35.200.000	300.000
4.06.4.06.03.08.20.0002.5.2.2.11.03	Belanja Makanan Dan Minuman Tamu	225.000.000	0	0	0	223.500.000	0	223.500.000	0	0	0	223.500.000	1.500.000
4.06.4.06.03.08.20.0002.5.2.2.15	Belanja Perjalanan Dinas	676.393.000	0	0	0	0	0	0	659.630.400	12.557.700	672.188.100	672.188.100	4.204.900
4.06.4.06.03.08.20.0002.5.2.2.15.01	Belanja Perjalanan Dinas Dalam Daerah	428.500.000	0	0	0	0	0	0	420.153.200	8.316.500	428.469.700	428.469.700	30.300
4.06.4.06.03.08.20.0002.5.2.2.15.02	Belanja Perjalanan Dinas Luar Daerah	247.893.000	0	0	0	0	0	0	239.477.200	4.241.200	243.718.400	243.718.400	4.174.600
Jumlah		257.017.599.000	80.856.569.615	6.913.766.604	87.770.336.219	22.681.610.498	13.612.025.576	36.293.636.074	94.956.427.718	19.235.077.431	114.191.505.149	238.255.477.442	18.762.121.558
	Penerimaan :												
	-SP2D	80.877.521.984	6.919.340.777	87.796.862.761	22.681.610.498	13.612.025.576	36.293.636.074	98.991.532.590	23.496.734.086	122.488.266.676	246.578.765.511		
	-Potongan Pajak												
	a. PPN	0	0	0	1.392.086.193	1.074.983.645	2.467.069.838	1.715.134.742	627.660.813	2.342.795.555	4.809.865.393		
	b. PPh-21	3.043.522.021	883.966.016	3.927.488.037	0	0	0	741.177.016	76.953.550	818.130.566	4.745.618.603		
	c. PPh-22	0	0	0	114.994.280	53.801.012	168.795.292	75.740.113	15.871.540	91.611.653	260.406.945		
	d. PPh-23	0	0	0	93.253.789	70.107.866	163.361.655	462.617.168	133.098.229	595.715.397	759.077.052		
	e. PPh Ps. 4 (2)	0	0	0	33.627.959	68.169.442	101.797.401	13.993.023	20.004.779	33.997.802	135.795.203		
	- Lain-lain	0	0	0	0	0	0	0	0	0	0		
	Jumlah Penerimaan	83.921.044.005	7.803.306.793	91.724.350.798	24.315.572.719	14.879.087.541	39.194.660.260	102.000.194.652	24.370.322.997	126.370.517.649	257.289.528.707		
	Pengeluaran :												
	-SPJ (LS+ GU/TU)	80.856.569.615	6.913.766.604	87.770.336.219	22.681.610.498	13.612.025.576	36.293.636.074	94.956.427.718	19.235.077.431	114.191.505.149	238.255.477.442		
	-Penyetoran Pajak												
	a. PPN	0	0	0	1.392.086.193	1.074.983.645	2.467.069.838	1.709.323.525	633.472.030	2.342.795.555	4.809.865.393		
	b. PPh-21	3.043.522.021	883.966.016	3.927.488.037	0	0	0	739.452.016	78.678.550	818.130.566	4.745.618.603		
	c. PPh-22	0	0	0	114.994.280	53.801.012	168.795.292	75.487.732	16.123.921	91.611.653	260.406.945		
	d. PPh-23	0	0	0	93.253.789	70.107.866	163.361.655	460.508.385	135.207.012	595.715.397	759.077.052		
	e. PPh Ps. 4 (2)	0	0	0	33.627.959	68.169.442	101.797.401	13.993.023	20.004.779	33.997.802	135.795.203		
	- Lain-lain	20.952.369	5.574.173	26.526.542	0	0	0	407.563.696	7.889.197.831	8.296.761.527	8.323.288.069		
	Jumlah Pengeluaran	83.921.044.005	7.803.306.793	91.724.350.798	24.315.572.719	14.879.087.541	39.194.660.260	98.362.756.095	28.007.761.554	126.370.517.649	257.289.528.707		
	Saldo Kas	0	0	0	0	0	0	3.637.438.557	-3.637.438.557	0	0		

Semarang, 31 Desember 2019

PEMERINTAH PROVINSI JAWA TENGAH
ASURANSI DAN SEWA DIBAYAR DIMUKA 2018

SKPD : SETDA PROV.JATENG

NO	URAIAN	TAHUN PEROLEHAN	NOMOR KENDARAAN	NILAI KONTRAK PER BARANG YANG DISPKAN	JANGKA WAKTU ASURANSI		AKHIR TAHUN ANGGARAN	JUMLAH HARI	JUMLAH HARI YG JADI BEBAN	JUMLAH HARI YG JADI BELANJA DIBAYAR DIMUKA	BEBAN	BELANJA DIBAYAR DIMUKA
					TANGGAL AWAL ASURANSI	TANGGAL AKHIR ASURANSI						
1	2	3	4	5	6	7	8	9	10	11=9-10	12	13=5-12
	ASURANSI											
				328.000.000,00							206.380.239,21	121.619.760,79
	Kendaraan Roda 4 atau lebih			116.102.000,00							94.589.912,83	21.512.087,17
	PT. ASURANSI BANGUN ASKRIDA/SP2D NO 33501188											
1	MERCEDEZ SPRINTER 315 CDI-A3	2019	H 100	10.457.250,00	08-Mar-19	08-Mar-20	31-Dec-19	367	299	68	8.519.666,89	1.937.583,11
2	TOYOTA INNOVA VENTURER 2,4 DIESEL A/T	2018	H 13	6.055.850,00	08-Mar-19	08-Mar-20	31-Dec-19	367	299	68	4.933.785,15	1.122.064,85
3	TOYOTA INNOVA VENTURER 2,4 DIESEL A/T	2018	H 14	6.055.850,00	08-Mar-19	08-Mar-20	31-Dec-19	367	299	68	4.933.785,15	1.122.064,85
4	TOYOTA INNOVA VENTURER 2,4 DIESEL A/T	2018	H 12	6.055.850,00	08-Mar-19	08-Mar-20	31-Dec-19	367	299	68	4.933.785,15	1.122.064,85
5	TOYOTA AVANZA VELOZ 1,5 A/T	2018	H 9514 LR	4.541.350,00	08-Mar-19	08-Mar-20	31-Dec-19	367	299	68	3.699.900,95	841.449,05
6	JEEP SUZUKI JB 424 W (4X2) A/T GRAND VITARA 2,4	2018	H 9509 QR	7.013.050,00	08-Mar-19	08-Mar-20	31-Dec-19	367	299	68	5.713.629,29	1.299.420,71
7	MITSUBHISI PAJERO SPORT 2,5L EXCEED-H (4X2) 5 A	2018	H 9507 SR	6.264.950,00	08-Mar-19	08-Mar-20	31-Dec-19	367	299	68	5.104.141,83	1.160.808,17
8	TOYOTA INNOVA VENTURER 2,4 DIESEL AT	2017	H 9511 DZ	7.738.500,00	08-Mar-19	08-Mar-20	31-Dec-19	367	299	68	6.304.663,49	1.433.836,51
9	STATION WAGON TOYOTA INNOVA 2.4 CI AT	2016	H 9520 YZ	6.589.500,00	08-Mar-19	08-Mar-20	31-Dec-19	367	299	68	5.368.557,22	1.220.942,78
10	JEEP TOYOTA ALL NEW FORTUNER 2.4 G/AT	2016	H 9517 ZZ	5.290.000,00	08-Mar-19	08-Mar-20	31-Dec-19	367	299	68	4.309.836,51	980.163,49
11	STATION WAGON TOYOTA INNOVA 2.0 G MT TGN 140RM	2016	H 9525 FG	5.000.050,00	08-Mar-19	08-Mar-20	31-Dec-19	367	299	68	4.073.610,22	926.439,78
12	STATION WAGON TOYOTA INNOVA 2.0 G MT TGN 140RM	2016	H 9512 FG	5.000.050,00	08-Mar-19	08-Mar-20	31-Dec-19	367	299	68	4.073.610,22	926.439,78
13	STATION WAGON TOYOTA INNOVA 2.0 G MT TGN 140RM	2016	H 9516 FG	5.000.050,00	08-Mar-19	08-Mar-20	31-Dec-19	367	299	68	4.073.610,22	926.439,78
14	STATION WAGON TOYOTA INNOVA 2.0 G MT TGN 140RM	2016	H 9517 FG	5.000.050,00	08-Mar-19	08-Mar-20	31-Dec-19	367	299	68	4.073.610,22	926.439,78
15	STATION WAGON TOYOTA INNOVA 2.4 G AT	2016	H 9526 NG	5.181.950,00	08-Mar-19	08-Mar-20	31-Dec-19	367	299	68	4.221.806,68	960.143,32
16	STATION WAGON TOYOTA INNOVA 2,4 G/T	2016	H 9516 NG	5.181.950,00	08-Mar-19	08-Mar-20	31-Dec-19	367	299	68	4.221.806,68	960.143,32
17	STATION WAGON TOYOTA INNOVA 2,4 AT	2016	H 9529 EG	5.181.950,00	08-Mar-19	08-Mar-20	31-Dec-19	367	299	68	4.221.806,68	960.143,32
18	STATION WAGON TOYOTA INNOVA 2.4 G A/T	2016	H 9518 NG	5.181.950,00	08-Mar-19	08-Mar-20	31-Dec-19	367	299	68	4.221.806,68	960.143,32
19	STATION WAGON TOYOTA IN NOVA 2.4 G A/T	2016	H 9519 YZ	5.181.950,00	08-Mar-19	08-Mar-20	31-Dec-19	367	299	68	4.221.806,68	960.143,32
20	MICROBUS HI ACE COMMUTER MT	2015	H 9521 RZ	4.129.900,00	08-Mar-19	08-Mar-20	31-Dec-19	367	299	68	3.364.686,92	765.213,08

NO	URAIAN	TAHUN PEROLEHAN	NOMOR KENDARAAN	NILAI KONTRAK PER BARANG YANG DISPKAN	JANGKA WAKTU ASURANSI		AKHIR TAHUN ANGGARAN	JUMLAH HARI	JUMLAH HARI YG JADI BEBAN	JUMLAH HARI YG JADI BELANJA DIBAYAR DIMUKA	BEBAN	BELANJA DIBAYAR DIMUKA
					TANGGAL AWAL ASURANSI	TANGGAL AKHIR ASURANSI						
1	2	3	4	5	6	7	8	9	10	11=9-10	12	13=5-12
	PT. ASURANSI RAMAYANA TBK / SP2D NO 33503727			98.000.000,00							37.918.256,14	60.081.743,86
1	SUZUKI ERTIGA ARK 415 GL	H 9500 FG	2019	4.601.200,00	12-Agu-19	12-Agu-20	31-Des-19	367	142	225	1.780.300,82	2.820.899,18
2	TOYOTA Innova Venturer 2.4 AT	H 8520 FR	2018	5.847.800,00	12-Agu-19	12-Agu-20	31-Des-19	367	142	225	2.262.636,51	3.585.163,49
3	TOYOTA Innova Venturer 2.4 AT	H 9522 FR	2018	5.847.800,00	12-Agu-19	12-Agu-20	31-Des-19	367	142	225	2.262.636,51	3.585.163,49
4	TOYOTA Innova Venturer 2.0 AT	H 9515 ER	2018	7.866.200,00	12-Agu-19	12-Agu-20	31-Des-19	367	142	225	3.043.597,82	4.822.602,18
5	TOYOTA Innova G 2.0 MT	H 9524 GC	2016	4.550.100,00	12-Agu-19	12-Agu-20	31-Des-19	367	142	225	1.760.529,16	2.789.570,84
6	TOYOTA Innova G 2.0 MT	H 9512 FG	2016	4.550.100,00	12-Agu-19	12-Agu-20	31-Des-19	367	142	225	1.760.529,16	2.789.570,84
7	TOYOTA Innova G 2.0 MT	H 9516 FG	2016	4.550.100,00	12-Agu-19	12-Agu-20	31-Des-19	367	142	225	1.760.529,16	2.789.570,84
8	TOYOTA Innova G 2.0 MT	H 9517 FG	2016	4.550.100,00	12-Agu-19	12-Agu-20	31-Des-19	367	142	225	1.760.529,16	2.789.570,84
9	TOYOTA Hi Ace Commuter	H 9520 SZ	2015	7.557.700,00	12-Agu-19	12-Agu-20	31-Des-19	367	142	225	2.924.232,70	4.633.467,30
10	TOYOTA Hi Ace Commuter	H 9520 RZ	2015	7.557.700,00	12-Agu-19	12-Agu-20	31-Des-19	367	142	225	2.924.232,70	4.633.467,30
11	HINO Bus 130	H 9515 TZ	2015	4.305.000,00	12-Agu-19	12-Agu-20	31-Des-19	367	142	225	1.665.694,82	2.639.305,18
12	HINO Bus 130	H 9516 TZ	2015	4.305.000,00	12-Agu-19	12-Agu-20	31-Des-19	367	142	225	1.665.694,82	2.639.305,18
13	HINO Bus 130	H 9517 TZ	2015	4.305.000,00	12-Agu-19	12-Agu-20	31-Des-19	367	142	225	1.665.694,82	2.639.305,18
14	HINO Bus	H 9527 NZ	9014	3.364.200,00	12-Agu-19	12-Agu-20	31-Des-19	367	142	225	1.301.679,56	2.062.520,44
15	HINO Bus	H 9524 NZ	2014	3.364.200,00	12-Agu-19	12-Agu-20	31-Des-19	367	142	225	1.301.679,56	2.062.520,44
16	TOYOTA Innova G 2.0 VAT	H 9525 ZR	2013	5.274.700,00	12-Agu-19	12-Agu-20	31-Des-19	367	142	225	2.040.892,10	3.233.807,90
17	TOYOTA Innova G 2.0 VAT	H 25	2014	5.164.200,00	12-Agu-19	12-Agu-20	31-Des-19	367	142	225	1.998.137,33	3.166.062,67
18	TOYOTA Innova G 2.0 VAT	H 9524 ZR	2013	5.274.700,00	12-Agu-19	12-Agu-20	31-Des-19	367	142	225	2.040.892,10	3.233.807,90
19	TOYOTA Innova G 2.0 VAT	H 9518 EZ	2014	5.164.200,00	12-Agu-19	12-Agu-20	31-Des-19	367	142	225	1.998.137,33	3.166.062,67
	PT. ASURANSI UMUM VIDEI Cabang Semarang / SP2D NO 33501138			98.792.000,00							66.489.438,65	32.302.561,35
1	TOYOTA INNOVA VENTURER 2.4 AT	H-9507-LZ	2018	6.686.900	29-Apr-19	29-Apr-20	31-Des-19	367	247	120	4.500.447,68	2.186.452,32
2	TOYOTA INNOVA VENTURER 2.4 AT	H-9503-MZ	2018	6.686.900	29-Apr-19	29-Apr-20	31-Des-19	367	247	120	4.500.447,68	2.186.452,32
3	MICROBUS HI ACE COMMUTER M/T	H-9520-RZ	2016	5.754.450	29-Apr-19	29-Apr-20	31-Des-19	367	247	120	3.872.885,97	1.881.564,03
4	NISSAN X-TRA1L 2.0 AT	H-9513-JG	2016	4.573.500	29-Apr-19	29-Apr-20	31-Des-19	367	247	120	3.078.077,66	1.495.422,34
5	NISSAN X-TRA1L 2.0 AT	H-9521-ZZ	2016	4.573.500	29-Apr-19	29-Apr-20	31-Des-19	367	247	120	3.078.077,66	1.495.422,34

**PERSEDIAAN TAHUN 2019 (CETAK DARI DATA PERSEDIAAN BPKAD)
SETDA PROVINSI JAWA TENGAH**

nohp	NoTerima	ObjekPersediaan	KetBarang	Jumlah	Harga	Total
0401040000300100.H200001	0401040000300100.T200001	10000006031	Kertas HVS.KERTAS HVS 60GR FOLIO	2	55.000	110.000
0401040000200400.H200001	0401040000200400.T200001	10000002865	Alat Tulis.BOLLPOINT MEDIUM	8	25.000	200.000
0401040000200400.H200001	0401040000200400.T200001	10000002866	Buku Tulis.BUKU KWITANSI	3	26.000	78.000
0401040000200400.H200001	0401040000200400.T200001	10000002863	Alat Tulis.ATOM CLIP	1	21.500	21.500
0401040000200400.H200001	0401040000200400.T200001	1000000481	Kertas HVS.KERTAS HVS FOLIO F4 70 GRAM	15	55.000	825.000
0401040000200400.H200001	0401040000200400.T200001	10000002815	Amplop.AMPLOP PAPERLINE PANJANG 110 X 230 MM	4	43.500	174.000
0401040000200400.H200001	0401040000200400.T200001	10000002988	Staples.STAPLES KECIL	2	23.000	46.000
0401040000200400.H200001	0401040000200400.T200001	10000000617	Tinta/Toner Printer.TONER PRINTER LASERJET	4	2.407.500	9.630.000
0401040000200400.H200001	0401040000200400.T200001	10000002108	Buku Tulis.BUKU EXPEDISI	2	10.000	20.000
0401040000200400.H200001	0401040000200400.T200001	10000001232	Kertas HVS.KERTAS HVS A4	1	40.200	40.200
0401040000200400.H200001	0401040000200400.T200001	10000002157	Amplop.AMPLOP PUTIH KECIL	2	9.250	18.500
0401040000200400.H200001	0401040000200400.T200001	10000001428	Ordner Dan Map.ORDNER	3	50.000	150.000
0401040000200400.H200001	0401040000200400.T200001	10000003705	Ordner Dan Map.SNELHEKTER KERTAS	50	5.300	265.000
0401040000300200.H200002	0401040000300200.T200001	10000003839	Barang Cetak.BLANKO KOP GUBERNUR	3	421.000	1.263.000
0401040000300200.H200002	0401040000300200.T200001	10000001433	Penjepit Kertas.BINDER CLIPS 111/25 MM	25	53.000	1.325.000
0401040000300200.H200002	0401040000300200.T200001	10000001434	Penjepit Kertas.BINDER CLIPS 155/32 MM	25	43.000	1.075.000
0401040000300200.H200002	0401040000300200.T200001	10000001435	Penjepit Kertas.BINDER CLIPS 260/51 MM	10	44.000	440.000
0401040000300200.H200002	0401040000300200.T200001	10000001471	Batu Baterai.BATU BATERAI AAA	12	11.500	138.000
0401040000300200.H200002	0401040000300200.T200001	10000001554	Tinta Tulis, Tinta Stempel.BANTALAN STEMPEL	8	75.000	600.000
0401040000300200.H200002	0401040000300200.T200001	10000001565	Alat Tulis.STOPMAP LOGO PROVINSI	250	10.000	2.500.000
0401040000300200.H200002	0401040000300200.T200001	10000001577	Cutter (Alat Tulis Kantor).ISI CUTER 2 CM	12	20.800	249.600
0401040000300200.H200002	0401040000300200.T200001	10000001582	Cutter (Alat Tulis Kantor).CUTER PISAU 2 CM	12	37.500	450.000
0401040000300200.H200002	0401040000300200.T200001	10000002154	Buku Tulis.BUKU FOLIO / AGENDA SURAT KELUAR ISI 100 LB	30	40.000	1.200.000
0401040000300200.H200002	0401040000300200.T200001	10000002273	Isi Staples.ISI STAPLES KECIL NO 10.	21	21.000	441.000
0401040000300200.H200002	0401040000300200.T200001	10000002304	Buku Tulis.BUKU AGENDA SURAT MASUK ISI 200 LEMBAR	25	67.000	1.675.000
0401040000300200.H200002	0401040000300200.T200001	10000002659	Berbagai Kertas.KERTAS KARBON FOLIO	7	71.000	497.000
0401040000300200.H200002	0401040000300200.T200001	10000002881	Cutter (Alat Tulis Kantor).CULTER LEBAR PISAU 0.9 CM	15	17.000	255.000
0401040000300200.H200002	0401040000300200.T200001	10000003589	Alat Perekat.LEM KERTAS CAIR (BESAR)	10	18.500	185.000
0401040000300200.H200002	0401040000300200.T200001	10000003668	Penghapus/Korektor.PENGHAPUS KARET	10	7.300	73.000
0401040000300200.H200002	0401040000300200.T200001	10000000131	Kertas HVS.KERTAS HVS A3 70 GRM	5	73.000	365.000
0401040000300200.H200002	0401040000300200.T200001	10000000132	Kertas HVS.KERTAS FOLIO BERGARIS	4	48.000	192.000
0401040000300200.H200002	0401040000300200.T200001	10000000158	Alat Tulis.BALLPOINT GEL INK PEN	24	20.000	480.000
0401040000300200.H200002	0401040000300200.T200001	10000000339	Pita Mesin Ketik.PITA MESIN KETIK MANUAL	16	40.000	640.000

nohp	NoTerima	ObjekPersediaan	KetBarang	Jumlah	Harga	Total
0401040000300200.H200002	0401040000300200.T200001	10000000354	Alat Tulis.ISI PENTEL	16	38.000	608.000
0401040000300200.H200002	0401040000300200.T200001	10000000413	Kertas HVS.KERTAS HVS DOUBLE FOLIO 70 GRAM	5	73.000	365.000
0401040000300200.H200002	0401040000300200.T200001	10000000481	Kertas HVS.KERTAS HVS FOLIO F4 70 GRAM	47	48.000	2.256.000
0401040000300200.H200002	0401040000300200.T200001	10000000550	Isi Staples.ISI STEPLES BESAR NO. 369	30	23.000	690.000
0401040000300200.H200002	0401040000300200.T200001	10000000599	Alat Tulis.SPIDOL PERMANENT	12	29.100	349.200
0401040000300200.H200002	0401040000300200.T200001	10000000667	Alat Pengikat.TALI RAFIA	10	24.000	240.000
0401040000300200.H200002	0401040000300200.T200001	10000001219	Amplop.AMPLOP GUBERNUR BESAR	228	6.400	1.459.200
0401040000300200.H200002	0401040000300200.T200001	10000003668	Penghapus/Korektor.PENGHAPUS KARET	1	8.000	8.000
0401040000300200.H200001	0401040000300200.T200002	10000003339	Pita Mesin Ketik.PITA MESIN KETIK MANUAL	1	45.000	45.000
0401040000300200.H200002	0401040000300200.T200001	10000001220	Amplop.AMPLOP GUBERNUR KECIL	500	3.500	1.750.000
0401040000300200.H200002	0401040000300200.T200001	10000001432	Penjepit Kertas.BINDER CLIPS 107/19 MM	25	41.000	1.025.000
0401040000200400.H200001	0401040000200400.T200001	10000002945	Alat Perekat.LEM STICK 40 GR	2	20.000	40.000
0401040000200400.H200001	0401040000200400.T200001	10000001171	Penghapus/Korektor.TIPEX	6	6.500	39.000
0401040000300200.H200002	0401040000300200.T200001	10000000022	Kertas HVS.KERTAS HVS 60 GRAM	7	38.000	266.000
0401040000300200.H200002	0401040000300200.T200001	10000003841	Alat Tulis.KARBON DOUBLE FOLIO	10	171.000	1.710.000
0401040000300200.H200002	0401040000300200.T200001	10000003842	Alat Tulis.BOLLPOINT ROXY	34	10.000	340.000
0401040000300200.H200002	0401040000300200.T200001	10000003843	Amplop.AMPLOP PERSEGI TANGGUNG	40	39.300	1.572.000
0401040000300200.H200002	0401040000300200.T200001	10000003844	Alat Tulis.LAKBAN BENING	25	9.200	230.000
0401040000300200.H200002	0401040000300200.T200001	453334181D9B	Cutter (Alat Tulis Kantor).GUNTING	20	19.000	380.000
0401040000200400.H200001	0401040000200400.T200001	10000001389	Tinta Cetak.REFILL TINTA	14	60.000	840.000
0401040000200400.H200001	0401040000200400.T200001	10000000007	Alat Tulis.BOLLPOINT	63	5.000	315.000
0401040000200400.H200001	0401040000200400.T200001	10000001432	Penjepit Kertas.BINDER CLIPS 107/19 MM	23	42.000	966.000
0401040000200400.H200001	0401040000200400.T200001	10000001434	Penjepit Kertas.BINDER CLIPS 155/32 MM	17	45.000	765.000
0401040000200400.H200001	0401040000200400.T200001	10000001567	Staples.STAPLES BESAR	3	85.500	256.500
0401040000200400.H200001	0401040000200400.T200001	10000002004	Cutter (Alat Tulis Kantor).CUTER BESAR	3	22.500	67.500
0401040000200400.H200001	0401040000200400.T200001	10000002151	Isi Staples.ISI STAPLES BESAR	21	26.000	546.000
0401040000200400.H200001	0401040000200400.T200001	10000002827	Berbagai Kertas.SNELHECTER KERTAS	139	6.500	903.500
0401040000200400.H200001	0401040000200400.T200001	10000002851	USB/Flash Disk.FLASHDISK	3	110.000	330.000
0401040000200400.H200001	0401040000200400.T200001	10000002859	Tinta/Toner Printer.REFILL TONER LASER 1	3	282.000	846.000
0401040000200400.H200001	0401040000200400.T200001	10000004174	Isi Staples.ISI STEPLES KECIL	23	25.000	575.000
0401040000200400.H200001	0401040000200400.T200001	10000004269	Alat Tulis.STABILO	3	26.000	78.000
0401040000200400.H200001	0401040000200400.T200001	8,99884E+12	Alat Perekat.KENKO LEM STICK 25G	3	13.500	40.500
0401040000200400.H200001	0401040000200400.T200001	BUKU FOLIO	Buku Tulis.BUKU FOLIO 100	3	50.000	150.000
0401040000300200.H200003	0401040000300200.T200003	10000007252	Obat Cair.PARACETAMOL SYRUP	1	18.200	18.200
0401040000300200.H200003	0401040000300200.T200003	10000007236	Obat Padat.CIPROFLOXACIN 500 MG	122	380	46.360
0401040000300200.H200003	0401040000300200.T200003	10000000943	Obat Padat.ASAM MEFENAMAT TABLET 500 MG	16	350	5.600

nohp	NoTerima	ObjekPersediaan	KetBarang	Jumlah	Harga	Total
0401040000300200.H200003	0401040000300200.T200003	10000002502	Obat Padat.SIMVASTATIN 20 MG	645	1.600	1.032.000
0401040000300200.H200003	0401040000300200.T200003	10000004053	Obat Padat.NEURALGIN	4	1.105	4.420
0401040000300200.H200003	0401040000300200.T200003	10000003087	Obat Padat.PARACETAMOL	84	275	23.100
0401040000300200.H200003	0401040000300200.T200003	10000007250	Obat Padat.SPASLIC	92	2.955	271.860
0401040000300200.H200003	0401040000300200.T200003	10000007254	Obat Padat.COROVIT	130	1.140	148.200
0401040000300200.H200003	0401040000300200.T200003	10000007237	Obat Cair.CYCLOFEM	3	15.000	45.000
0401040000300200.H200003	0401040000300200.T200003	10000001007	Obat Padat.METFORMIN HCL TABLET 500 MG	105	1.600	168.000
0401040000300200.H200003	0401040000300200.T200003	10000001029	Obat Padat.RANITIDINE TABLET 150 MG	50	350	17.500
0401040000300200.H200003	0401040000300200.T200003	2,0328E+12	Obat Padat.ANTASIDA	6	490	2.940
0401040000300200.H200003	0401040000300200.T200003	10000006692	Obat Padat.ALLOPURINOL 300 MG	120	440	52.800
0401040000300200.H200003	0401040000300200.T200003	10000002496	Obat Padat.PIROXICAM 20 MG	39	384	14.976
0401040000300200.H200003	0401040000300200.T200003	8,99503E+12	Obat Serbuk/Tepung.SALICYL BEDAK 60 GR	18	7.000	126.000
0401040000300200.H200003	0401040000300200.T200003	10000001516	Obat Padat.ACYCLOVIR	224	1.260	282.240
0401040000300200.H200003	0401040000300200.T200003	10000007247	Obat Padat.TEOSAL	110	310	34.100
0401040000300200.H200003	0401040000300200.T200003	10000007235	Obat Cair.AMLODIPINE 5	10	2.000	20.000
0401040000300200.H200003	0401040000300200.T200003	10000006690	Obat Padat.DEXTEEM PLUS	6	500	3.000
0401040000300200.H200003	0401040000300200.T200003	10000007241	Obat Padat.GOM	15	5.000	75.000
0401040000300200.H200003	0401040000300200.T200003	10000007249	Obat Padat.CEFIXIME 100	4	3.920	15.680
0401040000300200.H200003	0401040000300200.T200003	2,0328E+12	Obat Padat.DEXTRAL	196	1.200	235.200
0401040000300200.H200003	0401040000300200.T200003	10000002874	Obat Gel/Salep.HIDROCORTISON	7	9.200	64.400
0401040000300200.H200003	0401040000300200.T200003	10000007242	Obat Padat.GLUCORED	155	2.850	441.750
0401040000300200.H200003	0401040000300200.T200003	10000007255	Obat Padat.LICOKALK	16	450	7.200
0401040000300200.H200003	0401040000300200.T200003	10000007245	Obat Padat.GENTAMICYN CREAM	4	6.100	24.400
0401040000300200.H200003	0401040000300200.T200003	10000006669	Obat Padat.HISTIGO	46	710	32.660
0401040000300200.H200003	0401040000300200.T200003	10000007267	Obat Padat.FLUCODIN	4	2.040	8.160
0401040000300200.H200003	0401040000300200.T200003	10000007263	Obat Padat.NEO DIATABS	44	715	31.460
0401040000300200.H200003	0401040000300200.T200003	10000007276	Obat Padat.METYLPREDNISOLON	7	650	4.550
0401040000300200.H200002	0401040000300200.T200001	10000007270	Kostum Olah Raga.KAOS OLAH RAGA DAN TRAINING (KAOS	49	442.750	21.694.750
TOTAL				4293	5.891.774	70.624.706

DAFTAR SISA PERSEDIAAN
BAHAN HABIS PAKAI / CETAKAN
PADA AKHIR TAHUN ANGGARAN 2019

BIDANG : -
UNIT ORGANISASI : KANTOR SETDA PROV. JATENG
JENIS PERSEDIAAN : CETAKAN

NO	NAMA BARANG	JUMLAH	KETERANGAN
1.	Saldo Awal Tahun 2019	Rp 22.605.000	
2.	Pembelian Selama Tahun 2019	Rp 705.402.750	
	JUMLAH	Rp 728.007.750	
3.	Pemakaian / Penggunaan Tahun 2019	Rp 718.160.550	
4.	Saldo Akhir Tahun 2019	Rp 9.847.200	

Semarang, 31 Desember 2019

KEPALA BIRO UMUM
SETDA PROVINSI JAWA TENGAH



EDY SUPRIYANTA, ATD,SH,MM

NIP. 19650504 198803 1 014


DAFTAR SISA PERSEDIAAN
 BARANG HABIS PAKAI : CETAKAN
 PADA AKHIR TAHUN ANGGARAN 2019


NO	Nama Barang	Jumlah	Satuan	Harga
1	2	3	4	5
1	Blanko Kop Gubernur	3	rim	1.263.000
2	Stopmap Lambang Pemda	250	lembar	2.500.000
	Amplop Kop Setda/Gubernur Kecil	500	lembar	1.750.000
	Amplop Kop Setda/Gubernur Besar	228	lembar	1.459.200
3	Buku Agenda Cetak Isi 200	25	buah	1.675.000
4	Buku Agenda Cetak Isi 100	30	buah	1.200.000
			JUMLAH	9.847.200

Semarang, 31 Desember 2019

MENGETAHUI,
 Kepala Biro Umum
 Setda Provinsi Jawa Tengah

Pengurus Barang Pembantu
 Setda Provinsi Jawa Tengah


EDY SUPRIYANTA, ATD,SH,MM
 NIP. 19650504 198803 1 014


AGUS WIDIATMO
 NIP. 19720317 200801 1 010


DAFTAR SISA PERSEDIAAN
BAHAN HABIS PAKAI / ALAT TULIS KANTOR
PADA AKHIR TAHUN ANGGARAN 2019

BIDANG : -
UNIT ORGANISASI : KANTOR SETDA PROV. JATENG
JENIS PERSEDIAAN : ALAT TULIS KANTOR

NO	NAMA BARANG	JUMLAH	KETERANGAN
1.	Saldo Awal Tahun 2019	Rp 17.483.100	
2.	Pembelian Selama Tahun 2019	Rp 756.646.700	
	JUMLAH	Rp 774.129.800	
3.	Pemakaian / Penggunaan Tahun 2019	Rp 756.375.000	
4.	Saldo Akhir Tahun 2019	Rp 17.754.800	

Semarang, 31-Desember 2019

KEPALA BIRO UMUM
SETDA PROVINSI JAWA TENGAH


EDY SUPRIYANTA, ATD,SH,MM
NIP. 19650504 198803 1 014

DAFTAR SISA PERSEDIAAN
BARANG HABIS PAKAI : ALAT TULIS KANTOR
PADA AKHIR TAHUN ANGGARAN 2018

NO	Nama Barang	Jumlah	Satuan	Harga
1	2	3	4	5
1	Kertas HVS Folio 60gr	7	rim	266.000
2	Kertas HVS Folio 70gr	47	rim	2.256.000
3	Kertas HVS Double Folio 70gr	5	rim	365.000
4	Kertas Folio Bergaris	4	pak	192.000
5	Karbon Folio	7	doss	497.000
	Karbon Double Folio	10	doss	1.710.000
	Lem Kertas	10	botol	185.000
6	Isi Staples Kecil No. 10	21	pak	441.000
7	Isi Staples Besar No. 369	30	pak	690.000
	Snelhecter	50	lembar	265.000
8	Pita Mesin Ketik Manual	17	roll	685.000
	Tali Rafia	10	gulung	240.000
9	Ballpoint Boxy	34	buah	340.000
10	Stip Biasa / Karet	11	buah	81.000
16	Bantalan Stampel	8	buah	600.000
11	Kertas HVS A3 70 gr	5	rim	365.000
18	Amplop Persegi Tanggung	40	doss	1.572.000
19	Binder Klips 19mm(uk.107)	25	doss	1.025.000
20	Binder Klips 25mm(uk.111)	25	doss	1.325.000
21	Binder Klips 32mm(uk.155)	25	doss	1.075.000
22	Binder Klips 51mm(uk.250)	10	doss	440.000
	Isi Penthel	16	buah	608.000
	Gel-ink Pen	24	buah	480.000
	Cutter Pisau Lebar 2cm	12	buah	450.000
	Gunting	20	buah	380.000
	Plackban Bening	25	roll	230.000
	Isi Cutter Pisau Lebar 2cm	12	buah	249.600
	Cutter Pisau Lebar 0,9cm	15	buah	255.000
	Spidol Permanen	12	buah	349.200
23	Batu Batarray Kecil A3	12	buah	138.000
			JUMLAH	17.754.800

Semarang, 31 Desember 2019

MENGETAHUI,
Kepala Biro Umum
Setda Provinsi Jawa Tengah

Pengurus Barang Pembantu
Setda Provinsi Jawa Tengah

↓

AN

DAFTAR SISA PERSEDIAAN
BAHAN HABIS PAKAI / OBAT
PADA AKHIR TAHUN ANGGARAN 2019

BIDANG : JASA PELAYANAN
UNIT ORGANISASI : SETDA PROVINSI JAWA TENGAH
JENIS PERSEDIAAN : OBAT

NO	URAIAN	JUMLAH	KETERANGAN
1	Saldo Awal Tahun 2019	Rp 5.745.497	
2	Pembelian selama Tahun 2019	Rp 99.764.800	
	Jumlah.....	Rp 105.510.297	
3	Pemakaian Tahun 2019	Rp 102.253.541	
4	Saldo Akhir Tahun 2019	Rp 3.256.756	

Semarang, Januari 2020

KEPALA BIRO UMUM
SETDA PROVINSI JAWA TENGAH




EDY SUPRIYANTA, ATD, SH, MM
NIP. 19650504 198803 1 014 *re*

DAFTAR REKAPITULASI BARANG PERSEDIAAN OBAT POLIKLINIK
TAHUN ANGGARAN 2019


NO	NAMA BARANG	JUMLAH BARANG				HARGA		JUMLAH (DALAM RUPIAH)				KETERANGAN
		AWAL	MASUK	KELUAR	SISA	LAMA	BARU	AWAL	MASUK	KELUAR	SISA	
1	Acyclovir salep	5	50	55	0	4.000	4.000	20.000	200.000	220.000	-	
2	Amoxicillin tab	666	8.416	9.082	0	3.000	3.000	1.998.000	25.248.000	27.246.000	-	
3	Amoxicillin syrup	1	23	24	0	15.350	15.350	15.350	353.050	368.400	-	
4	Antasid	160	2.510	2.664	6	490	490	78.400	1.229.900	1.305.360	2.940	
5	Allopurinol 300	55	1.005	940	120	440	440	24.200	442.200	413.600	52.800	
6	Amlodipine 5	120	6.270	6.380	10	2.000	2.000	240.000	12.540.000	12.760.000	20.000	
7	Asam mefenamat	64	1.214	1.262	16	350	350	22.400	424.900	441.700	5.600	
8	Cyclofem	2	32	31	3	15.000	15.000	30.000	480.000	465.000	45.000	
9	Dextral	19	1.219	1.042	196	1.200	1.200	22.800	1.462.800	1.250.400	235.200	
10	Dulcolax	0	0	0	0	1.800	1.800	-	-	-	-	
11	Flucodin	84	5.934	6.014	4	2.040	2.040	171.360	12.105.360	12.268.560	8.160	
12	Dexteem Plus	37	837	868	6	500	500	18.500	418.500	434.000	3.000	
13	Neo Diatabs	42	842	840	44	715	715	30.030	602.030	600.600	31.460	
14	GOM	9	69	63	15	5.000	5.000	45.000	345.000	315.000	75.000	
15	Metformin 500	105	2.705	2.705	105	1.600	1.600	168.000	4.328.000	4.328.000	168.000	
16	Glucored	239	1.339	1.423	155	2.850	2.850	681.150	3.816.150	4.055.550	441.750	
17	Hidrocortison cream	26	66	85	7	9.200	9.200	239.200	607.200	782.000	64.400	
18	Histigo	79	679	712	46	710	710	56.090	482.090	505.520	32.660	
19	Gentamicyn cream	13	78	87	4	6.100	6.100	79.300	475.800	530.700	24.400	
20	Neuralgin RX	122	1.382	1.500	4	1.105	1.105	134.810	1.527.110	1.657.500	4.420	
21	Natrium Diclofenac	123	1.583	1.706	0	500	500	61.500	791.500	853.000	-	
22	Licodryl syrup	56	682	738	0	9.500	9.500	532.000	6.479.000	7.011.000	-	
23	Piroxicam 20	8	1.214	1.183	39	384	384	3.072	466.176	454.272	14.976	
24	Paracetamol	65	1.115	1.096	84	275	275	17.875	306.625	301.400	23.100	
25	Reco tetes mata	5	73	78	0	12.000	12.000	60.000	876.000	936.000	-	
26	Suprabion	113	2.713	2.826	0	480	480	54.240	1.302.240	1.356.480	-	
27	Salicyl Talk	9	119	110	18	7.000	7.000	63.000	833.000	770.000	126.000	
28	Simvastatin 20	37	4.067	3.459	645	1.600	1.600	59.200	6.507.200	5.534.400	1.032.000	
29	Theosal	17	351	258	110	310	310	5.270	108.810	79.980	34.100	
30	Acyclovir tab	29	429	234	224	1.260	1.260	36.540	540.540	294.840	282.240	
31	Glimepiride 2	30	355	385	0	1.300	1.300	39.000	461.500	500.500	-	
34	Cefixime 100	20	440	456	4	3.920	3.920	78.400	1.724.800	1.787.520	15.680	
37	Spaslic	52	452	412	92	2.955	2.955	153.660	1.335.660	1.217.460	271.860	
38	Ranitidin	87	1.389	1.426	50	350	350	30.450	486.150	499.100	17.500	
39	Ketokonazole cream	5	39	44	0	11.000	11.000	55.000	429.000	484.000	-	
40	Ciprofloxacin 500	265	785	928	122	380	380	100.700	298.300	352.640	46.360	
41	Barang habis pakai	0	1	1	0	-	6.046.559	-	6.046.559	6.046.559	-	
42	Metaneuron	81	431	512	0	1.700	1.700	137.700	732.700	870.400	-	
43	Imuco syrup	2	4	6	0	27.000	27.000	54.000	108.000	162.000	-	

NO	NAMA BARANG	JUMLAH BARANG				HARGA		JUMLAH (DALAM RUPIAH)				KETERANGAN
		AWAL	MASUK	KELUAR	SISA	LAMA	BARU	AWAL	MASUK	KELUAR	SISA	
44	Paracetamol syrup	3	13	15	1	18.200	18.200	54.600	236.600	273.000	18.200	
45	Metylprednisolon 4	48	800	841	7	650	650	31.200	520.000	546.650	4.550	
46	Corovit	20	1.645	1.535	130	1.140	1.140	22.800	1.875.300	1.749.900	148.200	
47	Licokalk	46	469	499	16	450	450	20.700	211.050	224.550	7.200	
	JUMLAH	2.969	53.839	54.525	2.283			5.745.497	99.764.800	102.253.541	3.256.756	

Mengetahui,
Kabag Rumah Tangga Pada Biro Umum


M.M Susilowati, S.Sos
NIP. 19630612 198503 2 020

Semarang, 31 Desember 2019
Koordinator Poliklinik Setda Provinsi Jateng


dr. Ratna Novarianti HPP
NIP. 19681120 200604 2 007

**DAFTAR KELUAR MASUK BARANG PERSIDIAAN OBAT POLIKLINIK
JANUARI - DESEMBER 2019**

NO	NAMA BARANG	JANUARI		PEBRUARI		MARET		APRIL		MEI		JUNI		JULI		AGUSTUS		SEPTEMBER		OKTOBER		NOVEMBER		DESEMBER		TOT MSK	TOT KLR	AWAL	SISA	
		MSUK	KLUAR	MSUK	KLUAR	MSUK	KLUAR	MSUK	KLUAR	MSUK	KLUAR	MSUK	KLUAR	MSUK	KLUAR	MSUK	KLUAR	MSUK	KLUAR	MSUK	KLUAR	MSUK	KLUAR	MSUK	KLUAR					
1	Acyclovir salep	30	10	0	0	0	7	20	12	0	2	0	1	0	6	0	0	0	3	0	4	0	1	0	9	60	55	5	0	
2	Amoxicillin tab	1.916	821	1.000	827	1.000	858	1.000	830	500	617	0	568	1.000	583	500	805	500	685	500	877	500	515	0	1.096	8.416	9.082	666	0	
3	Amoxicillin syrup	13	1	0	2	0	2	0	3	0	1	0	2	10	3	0	2	0	0	0	4	0	0	0	4	23	24	1	0	
4	Antasid	410	283	300	226	300	243	200	113	200	302	300	175	200	176	0	156	300	126	0	265	300	252	0	347	2.510	2.664	160	6	
5	Allopurinol 300	205	65	0	15	300	40	0	40	0	35	0	85	0	35	0	30	200	140	300	250	0	0	0	205	1.005	940	55	120	
6	Amlodipine 5	870	536	600	470	600	702	600	676	300	576	600	371	300	539	600	495	600	470	600	676	600	475	0	394	6.270	6.380	120	10	
7	Asam mefenamat	314	110	0	54	300	100	0	200	200	72	0	60	200	63	0	78	200	92	0	200	0	16	0	217	1.214	1.262	64	16	
8	Cyclofem	2	0	0	0	0	2	20	2	0	2	0	2	0	2	0	1	0	1	0	8	10	7	0	4	32	31	2	3	
9	Dextral	219	87	200	85	0	97	200	96	0	54	0	90	300	42	0	48	300	38	0	156	0	0	0	249	1.219	1.042	19	196	
10	Dulcolax	0	0	0	0	0	0	0	0	0	0	0	0	0	0	0	0	0	0	0	0	0	0	0	0	0	0	0	0	0
11	Flucodin	934	548	500	593	500	550	1.000	467	500	391	0	385	500	585	500	539	500	558	500	568	500	374	0	456	5.934	6.014	84	4	
12	Dexteam Plus	237	84	200	78	0	100	200	42	0	51	0	63	200	116	0	50	0	59	0	148	0	0	0	77	837	868	37	6	
13	Neo Diatabs	242	64	200	38	0	32	0	36	0	54	0	34	200	80	0	40	0	62	0	130	200	130	0	140	842	840	42	44	
14	GOM	9	1	20	6	0	4	0	6	0	3	0	5	20	6	0	5	0	5	0	8	20	5	0	9	69	63	9	15	
15	Metformin 500	305	190	500	150	300	310	0	130	0	241	300	169	300	120	0	135	300	365	300	415	400	130	0	350	2.705	2.705	105	105	
16	Glucored	539	100	200	80	300	120	0	69	0	105	0	90	0	30	0	60	300	135	0	335	0	15	0	284	1.339	1.423	239	155	
17	Hidrocortison cream	26	2	0	9	0	6	20	8	0	4	0	5	0	7	20	4	0	3	0	11	0	0	0	26	66	85	26	7	
18	Histigo	179	83	300	40	0	82	0	36	0	28	0	32	200	45	0	78	0	28	0	71	0	10	0	179	679	712	79	46	
19	Gentamicyn cream	18	6	20	5	0	7	0	5	0	6	0	3	20	4	0	8	0	3	0	9	20	13	0	18	78	87	13	4	
20	Neuralgin RX	182	137	300	95	0	113	100	120	0	110	200	120	200	109	0	130	200	93	0	152	200	120	0	201	1.382	1.500	122	4	
21	Natrium Diclofenac	383	148	0	177	300	93	200	116	0	69	0	126	300	197	0	164	200	142	200	217	0	58	0	199	1.583	1.706	123	0	
22	Licodryl syrup	106	49	72	73	72	70	72	76	72	54	72	47	0	53	72	73	72	55	72	67	0	40	0	81	682	738	56	0	
23	Piroxicam 20	214	20	0	140	100	120	200	115	0	88	200	94	0	137	300	98	0	122	200	120	0	0	0	129	1.214	1.183	8	39	
24	Paracetamol	215	66	0	87	300	75	0	46	0	36	0	81	0	107	300	69	0	47	0	201	300	106	0	175	1.115	1.096	65	84	
25	Reco tetes mata	8	1	20	4	0	15	0	6	25	3	0	3	0	9	0	5	20	5	0	11	0	8	0	8	73	78	5	0	
26	Suprabion	513	120	0	227	300	333	300	232	200	171	0	177	300	150	300	259	200	204	300	339	300	290	0	324	2.713	2.826	113	0	
27	Salicyl Talk	14	9	25	5	0	8	0	6	25	8	0	3	0	3	0	5	20	5	0	11	0	8	0	8	73	78	5	0	
28	Simvastatin 20	267	171	200	135	0	161	200	90	0	60	200	105	200	170	500	165	500	920	1000	920	1000	420	0	142	4.067	3.459	37	645	
29	Theosal	151	43	0	20	0	40	100	20	0	10	0	0	0	20	0	20	0	10	100	38	0	0	0	37	351	258	17	110	
30	Acyclovir tab	229	17	0	0	0	31	0	36	0	10	0	0	0	39	200	0	0	12	0	60	0	0	0	60	355	385	30	0	
31	Glimepiride 2	55	51	100	0	0	60	100	0	0	35	0	30	0	69	0	0	0	0	0	100	80	0	0	60	355	385	30	0	
32	Betadine salep	0	0	0	0	0	0	0	0	0	0	0	0	0	0	0	0	0	0	0	0	0	0	0	0	0	0	0	0	0
33	Adona	0	0	0	0	0	0	0	0	0	0	0	0	0	0	0	0	0	0	0	0	0	0	0	0	0	0	0	0	0
34	Cefixime 100	40	38	0	2	200	8	0	32	0	18	0	26	0	18	0	44	200	24	0	174	0	0	0	72	440	456	20	4	
35	Depo Progestin	0	0	0	0	0	0	0	0	0	0	0	0	0	0	0	0	0	0	0	0	0	0	0	0	0	0	0	0	0
36	PK	0	0	0	0	0	0	0	0	0	0	0	0	0	0	0	0	0	0	0	0	0	0	0	0	0	0	0	0	0
37	Spaslic	152	4	0	18	0	24	100	59	0	4	0	12	0	29	0	12	200	32	0	65	0	51	0	102	452	412	52	92	
38	Ranitidin	189	116	300	142	0	120	200	157	0	120	300	92	0	156	300	116	0	98	100	98	0	0	0	211	1.389	1.426	87	50	
39	Ketokonazole cream	9	0	0	4	0	4	30	4	0	7	0	0	0	4	0	5	0	0	0	6	0	4	0	6	39	44	5	0	
40	Ciprofloxacine 500	785	60	0	48	0	18	0	23	0	0	0	0	0	22	0	24	0	30	0	144	0	28	0	531	785	928	265	122	
41	Barang habis pakai	1	1	0	0	0	0	0	0	0	0	0	0	0	0	0	0	0	0	0	0	0	0	0	121	431	512	81	0	
42	Metanuron	431	71	0	15	0	250	0	55	0	0	0	0	0	0	0	0	0	0	0	0	0	0	0	2	4	6	2	0	
43	Imuco syrup	4	2	0	1	0	1	0	0	0	0	0	0	0	0	0	2	0	1	0	1	0	0	0	4	13	15	3	1	
44	Paracetamol syrup	8	1	0	0	0	4	5	2	0	0	0	0	0	0	0	95	0	97	200	63	100	96	0	100	800	841	48	7	
45	Metylprednisolon 4	100	50	200	42	0	39	0	45	0	58	200	64	0	95	0	97	200	63	100	96	0	92	0	269	1.645	1.535	20	130	
46	Corovit	545	189	0	233	400	89	0	206	0	35	0	69	300	75	0	113	200	74	200	183	0	0	0	76	469	499	46	16	
47	Licokalk	169	31	0	39	0	35	100	37	0	40	0	7	200	40	0	39	0	45	0	70	0	40	0	76	469	499	46	16	
JUMLAH		11.238	4.386	5.257	4.185	5.272	4.973	4.967	4.254	2.022	3.480	2.372	3.196	4.950	3.954	3.617	3.977	5.222	4.752	4.572	7.185	4.350	3.203	0	6.980	53.839	54.525	2.969	2.283	



PEMERINTAH PROVINSI JAWA TENGAH
SEKRETARIAT DAERAH

BERITA ACARA STOCK OPNAME

Nomor : 025/0030214

Pada hari ini Selasa tanggal Tiga puluh satu bulan Desember tahun Dua ribu sembilan belas, telah dilaksanakan stock opname oleh :

1. Nama : GOGOR DANU SAPUTRO, ST, MM
NIP : 19800214 201001 1 002
Jabatan : Kepala Sub Bagian Tata Usaha Biro Umum Sekretariat Daerah Provinsi Jawa Tengah
Alamat : Jl. Pahlawan Nomor 9 Semarang
2. Nama : ABDUL ROSID, S.Sos
NIP : 19701229 199603 1 003
Jabatan : Staf Biro Umum Sekretariat Daerah Provinsi Jawa Tengah
Alamat : Jl. Pahlawan Nomor 9 Semarang

Pengadaan Kaos Olah Raga dan Training Untuk Kantor Sekretariat Daerah Provinsi Jawa Tengah 950 stel dan telah didistribusikan sebanyak 901 stel dan sisanya 49 stel dengan perincian sebagai berikut :

No	Jenis Barang	Satuan Ukuran	Kuantitas	Harga Satuan	Total Harga
1	2	3	4	5	6
1.	Pengadaan Kaos Olah Raga dan Training (Kaos Olah Raga Poliester, Training Poliester dan Spandeks) dan Pin Tetep Mboten Korupsi Mboten Ngapusi serta Tempat ID Card	Stel	49	442.750,-	21.694.750
				Jumlah ..	21.694.750

Demikian berita acara stock opname ini dibuat rangkap 3 (tiga) untuk dipergunakan sebagaimana mestinya.

1. GOGOR DANU SAPUTRO, ST MM

2. ABDUL ROSID, S.Sos

SEKRETARIAT DAERAH - SISA TU

NO.SPP	TANGGAL	URAIAN	JUMLAH (Rp)	NILAI SISA (Rp)	CATATAN	STATUS	STATUS PENGEMBALIAN	No Ref / Tgl Setor	AKSI
00004/SPP-TU-NIHIL/4.06.03.06/12/2019	31-Des-19	Pengesahan SPJ TU dari SP2D TU bulan Desember 2019 No 33304184 Tanggal 23 Desember 2019 sebesar Rp 117.850.000,- (Biro Organiasasi)	117.850.000	0		Final	Sudah Sesuai		
00008/SPP-TU-NIHIL/4.06.03.07/12/2019	31-Des-19	Pertanggungjawaban SPP TU dari SP2D Bulan Oktober 2019 Nomor 33304176 tanggal 12 Desember 2019 sebesar Rp 15.425.844.759,- dengan sisa Tu sebesar Rp. 3.958.114.894,-(Biro Umum)	11.467.729.865	3.958.114.894		Final	Sudah Dikembalikan	kasda-	
00002/SPP-TU-NIHIL/4.06.03.03/12/2019	26-Des-19	Pertanggungjawaban SPP TU dari SP2D Bulan Desember 2019 Nomor 33304178 tanggal 12 Desember 2019 sebesar Rp 445.769.852,- dengan sisa TU sebesar Rp. 55.725.250,- (Biro Adm Bangda)	390.044.602	55.725.250		Final	Sudah Dikembalikan	896303	
00004/SPP-TU-NIHIL/4.06.03.05/12/2019	26-Des-19	Pertanggungjawaban SPP TU dari SP2D Bulan Desember 2019 Nomor 33304177 tanggal 12 Desember 2019 sebesar Rp 1.419.246.882,- dengan sisa TU sebesar Rp 23.554.682,- (Biro Kesejahteraan Rakyat)	1.395.692.200	23.554.682		Final	Sudah Dikembalikan	896151	
00008/SPP-TU-NIHIL/4.06.03.02/12/2019	26-Des-19	Pengesahan SPJ TU dari SP2D TU Bulan November 2019 No 33303766 Tanggal 26 November 2019 sebesar Rp 363.259.000,- (Biro Hukum)	363.259.000	0		Final	Sudah Sesuai		
00003/SPP-TU-NIHIL/4.06.03.06/12/2019	18-Des-19	Pengesahan SPJ TU dari SP2D TU bulan Desember 2019 No 33304175 Tanggal 12 Desember 2019 sebesar Rp 279.601.000,- (Biro Organiasasi)	279.601.000	0		Final	Sudah Sesuai		
00003/SPP-TU-NIHIL/4.06.03.01/12/2019	10-Des-19	Pengesahan SPJ TU dari SP2D TU bulan November 2019 No 33303743 Tanggal 25 November 2019 sebesar Rp 489.994.400 ,- denga sisa TU Rp. 2.414.226,- (Biro Infrastruktur dan SDA Jateng)	487.580.174	2.414.226		Final	Sudah Dikembalikan	796457	

NO.SPP	TANGGAL	URAIAN	JUMLAH (Rp)	NILAI SISA (Rp)	CATATAN	STATUS	STATUS PENGEMBALIAN	No Ref / Tgl Setor	AKSI
00003/SPP-TU-NIHIL/4.06.03.05/12/2019	04-Des-19	Pertanggungjawaban SPP TU dari SP2D Bulan Oktober 2019 Nomor 33303177 tanggal 11 Oktober 2019 sebesar Rp 744.630.000,- dengan sisa TU sebesar Rp 47.386.625,- (Biro Kesejahteraan Rakyat)	697.243.375	47.386.625		Final	Sudah Dikembalikan	753490	
00001/SPP-TU-NIHIL/4.06.03.03/12/2019	03-Des-19	Pertanggungjawaban SPP TU dari SP2D Bulan November 2019 Nomor 33303737 tanggal 22 November 2019 sebesar Rp 336.003.429,- dengan sisa Tu sebesar Rp. 7.217.000,-(Biro Adm Bangda)	328.786.429	7.217.000		Final	Sudah Dikembalikan	745450	
00007/SPP-TU-NIHIL/4.06.03.07/11/2019	25-Nov-19	Pertanggungjawaban SPP TU dari SP2D Bulan Oktober 2019 Nomor 33303383 tanggal 24 Oktober 2019 sebesar Rp 3.127.947.336,- dengan sisa Tu sebesar Rp. 49.965.032,-(Biro Umum)	3.077.982.304	49.965.032		Final	Sudah Dikembalikan	718137	
00007/SPP-TU-NIHIL/4.06.03.02/11/2019	20-Nov-19	Pengesahan SPJ TU dari SP2D TU Bulan Oktober 2019 No 33303393 Tanggal 28 Oktober 2019 sebesar Rp 157.000.000,- (Biro Hukum)	157.000.000	0		Final	Sudah Sesuai		
00002/SPP-TU-NIHIL/4.06.03.06/11/2019	13-Nov-19	Pengesahan SPJ TU dari SP2D TU bulan Oktober 2019 No 33303345 Tanggal 21 Oktober 2019 sebesar Rp 362.115.200,- (Biro Organisasi)	362.115.200	0		Final	Sudah Sesuai		
00006/SPP-TU-NIHIL/4.06.03.07/10/2019	23-Okt-19	Pertanggungjawaban SPP TU dari SP2D Bulan September 2019 Nomor 33303025 tanggal 27 September 2019 sebesar Rp 3.321.435.930,- dengan sisa Tu Sebesar Rp. 39.264.700,- (Biro Umum)	3.282.171.230	39.264.700		Final	Sudah Dikembalikan	565202	
00006/SPP-TU-NIHIL/4.06.03.02/09/2019	24-Sep-19	Pengesahan SPJ TU dari SP2D TU Bulan Agustus 2019 No 33302666 Tanggal 28 Agustus 2019 sebesar Rp 208.950.000,- (Biro Hukum)	208.950.000	0		Final	Sudah Sesuai		
00005/SPP-TU-NIHIL/4.06.03.07/09/2019	19-Sep-19	Pertanggungjawaban SPP TU dari SP2D Bulan Agustus 2019 Nomor 33302651 tanggal 26 Agustus 2019 sebesar Rp 3.206.735.634,- dengan sisa Tu sebesar Rp. 23.647.000,-(Biro Umum)	3.183.088.634	23.647.000		Final	Sudah Dikembalikan	420815	

NO.SPP	TANGGAL	URAIAN	JUMLAH (Rp)	NILAI SISA (Rp)	CATATAN	STATUS	STATUS PENGEMBALIAN	No Ref / Tgl Setor	AKSI
00005/SPP-TU-NIHIL/4.06.03.08/09/2019	16-Sep-19	Pengesahan SPJ TU dari SP2D TU bulan Agustus 2019 No 33302618 Tanggal 22 Agustus 2019 sebesar Rp 226.708.260,- dengan sisa Tu Sebesar Rp. 18.345.500,-(Biro Pemerintahan Otda dan Kerjasama)	208.362.760	18.345.500		Final	Sudah Dikembalikan	405075	
00001/SPP-TU-NIHIL/4.06.03.06/08/2019	19-Agu-19	Pertanggungjawaban SPP TU dari SP2D Bulan Juli 2019 Nomor 33302251 tanggal 19 Juli 2019 sebesar Rp 200.078.801,- (Biro Organiasasi)	200.078.801	0		Final	Sudah Sesuai		
00004/SPP-TU-NIHIL/4.06.03.07/08/2019	16-Agu-19	Pertanggungjawaban SPP TU dari SP2D Bulan Juli 2019 Nomor 33302295 tanggal 24 Juli 2019 sebesar Rp 3.067.449.315,- dengan sisa TU sebesar Rp 27.156.500,- (Biro Umum)	3.040.292.815	27.156.500		Final	Sudah Dikembalikan	282007	
00005/SPP-TU-NIHIL/4.06.03.02/08/2019	14-Agu-19	Pengesahan SPJ TU dari SP2D TU Bulan Juli 2019 No 33302313 Tanggal 29 Juli 2019 sebesar Rp 90.000.000,- (Biro Hukum)	90.000.000	0		Final	Sudah Sesuai		
00002/SPP-TU-NIHIL/4.06.03.01/07/2019	26-Jul-19	Pengesahan SPJ TU dari SP2D TU bulan Juni 2019 No 33301939 Tanggal 26 Juni 2019 sebesar Rp-108.543.500,- (Biro-Infrastruktur dan SDA Jateng)	108.543.500	0		Final	Sudah Sesuai		
00002/SPP-TU-NIHIL/4.06.03.05/07/2019	19-Jul-19	Pengesahan SPJ TU dari SP2D TU Bulan Mei 2019 Nomor 33301610 tanggal 27 Mei 2019 sebesar Rp 1.122.415.000,- dengan sisa TU sebesar Rp 34.475.960,- (Biro Kesejahteraan Rakyat)	1.087.939.040	34.475.960		Final	Sudah Dikembalikan	175402	
00004/SPP-TU-NIHIL/4.06.03.02/07/2019	24-Jul-19	Pengesahan SPJ TU dari SP2D TU Bulan Juni 2019 No 33301942 Tanggal 26 Juni 2019 sebesar Rp 142.500.000,- (Biro Hukum)	142.500.000	0		Final	Sudah Sesuai		
00003/SPP-TU-NIHIL/4.06.03.07/07/2019	17-Jul-19	Pertanggungjawaban SPP TU dari SP2D Bulan Juni 2019 Nomor 33301947 tanggal 27 Juni 2019 sebesar Rp 1.583.638.970,- dengan sisa TU sebesar Rp 4,- (Biro Umum)	1.583.638.966	4		Final	Sudah Dikembalikan	156294	
00002/SPP-TU-NIHIL/4.06.03.07/06/2019	18-Jun-19	Pertanggungjawaban SPP TU dari SP2D Bulan Mei 2019 Nomor 33301585 tanggal 23 Mei 2019 sebesar Rp 4.655.929.800,- dengan sisa TU sebesar Rp 99.174.500,- (Biro Umum)	4.556.755.300	99.174.500		Final	Sudah Dikembalikan	55142	

NO.SPP	TANGGAL	URAIAN	JUMLAH (Rp)	NILAI SISA (Rp)	CATATAN	STATUS	STATUS PENGEMBALIAN	No Ref / Tgl Setor	AKSI
00004/SPP-TU-NIHIL/4.06.03.08/06/2019	13-Jun-19	Pengesahan SPJ TU dari SP2D TU bulan Mei 2019 No 33301599 Tanggal 24 Mei 2019 sebesar Rp 211.819.100,- (Biro Pemerintahan Otda dan Kerjasama)	211.819.100	0		Final	Sudah Sesuai		
00001/SPP-TU-NIHIL/4.06.03.01/05/2019	27-Mei-19	Pengesahan SPJ TU dari SP2D TU bulan April 2019 No 33301181 Tanggal 24 April 2019 sebesar Rp 418.442.426,- dengan sisa Tu Sebesar Rp. 8.727.500,- (Biro Infrastruktur dan SDA Jateng)	409.714.926	8.727.500		Final	Sudah Dikembalikan	29986	
00001/SPP-TU-NIHIL/4.06.03.05/05/2019	23-Mei-19	Pengesahan SPJ TU dari SP2D TU Bulan Maret 2019 Nomor 33300850 tanggal 29 Maret 2019 sebesar Rp 581.798.138,- dengan sisa TU sebesar Rp 24.066.000,- (Biro Kesejahteraan Rakyat)	557.732.138	24.066.000		Final	Sudah Dikembalikan	23-Mei-19	
00003/SPP-TU-NIHIL/4.06.03.08/05/2019	17-Mei-19	Pengesahan SPJ TU dari SP2D TU bulan April 2019 No 33301204 Tanggal 25 April 2019 sebesar Rp 350.660.600,- dengan sisa Tu Sebesar Rp. 1.390.000(Biro Pemerintahan Otda dan Kerjasama)	349.270.600	1.390.000		Final	Sudah Dikembalikan	17-Mei-19	
00001/SPP-TU-NIHIL/4.06.03.07/05/2019	15-Mei-19	Pertanggungjawaban SPP TU dari SP2D Bulan April 2019 Nomor 33301177 tanggal 24 April 2019 sebesar Rp 1.650.785.480,- dengan sisa TU sebesar Rp 31.098.000,- (Biro Umum)	1.619.687.480	31.098.000		Final	Sudah Dikembalikan	14-Mei-19	
00003/SPP-TU-NIHIL/4.06.03.02/05/2019	14-Mei-19	Pengesahan SPJ TU dari SP2D TU Bulan April 2019 No 33301210 Tanggal 26 April 2019 sebesar Rp 342.524.200,- dengan sisa TU Sebesar Rp. 8.703.000,- (Biro Hukum)	333.821.200	8.703.000		Final	Sudah Dikembalikan	14-Mei-19	
00002/SPP-TU-NIHIL/4.06.03.02/04/2019	24-Apr-19	Pengesahan SPJ TU dari SP2D TU Bulan Maret 2019 No 33300840 Tanggal 27 Maret 2019 sebesar Rp 302.695.000,- dengan sisa TU Sebesar Rp. 40.050.000,- (Biro Hukum)	262.645.000	40.050.000		Final	Sudah Dikembalikan	24-Apr-19	
00001/SPP-TU-NIHIL/4.06.03.04/04/2019	22-Apr-19	Pengesahan SPJ TU dari SP2D TU bulan Maret 2018 No 33300841 Tanggal 27 Maret 2019 sebesar Rp 136.197.295,- (Biro Perekonomian)	136.197.295	0		Final	Sudah Sesuai		

NO.SPP	TANGGAL	URAIAN	JUMLAH (Rp)	NILAI SISA (Rp)	CATATAN	STATUS	STATUS PENGEMBALIAN	No Ref / Tgl Setor	AKSI
00002/SPP-TU-NIHIL/4.06.03.08/04/2019	10-Apr-19	Pengesahan SPJ TU dari SP2D TU bulan Maret 2018 No 33300803 Tanggal 25 Maret 2018 sebesar Rp 252.395.100,- (Biro Pemerintahan Otda dan Kerjasama)	252.395.100	0		Final	Sudah Sesuai		
00001/SPP-TU-NIHIL/4.06.03.02/03/2019	25-Mar-19	Pengesahan SPJ TU dari SP2D TU bulan Februari 2019 No 33300468 Tanggal 26 Februari 2019 sebesar Rp 73.300.000,- dengan sisa Tu Sebesar Rp. 1.500.000,- (Biro Hukum)	71.800.000	1.500.000		Final	Sudah Dikembalikan	25-Mar-19	
00001/SPP-TU-NIHIL/4.06.03.08/03/2019	18-Mar-19	Pengesahan SPJ TU dari SP2D TU bulan Februari 2019 No 33300466 Tanggal 26 Februari 2019 sebesar Rp 250.000.000,- (BIRO PEMERINTAHAN, OTONOMI DAERAH DAN KERJASAMA)	250.000.000	0		Final	Sudah Sesuai		
JUMLAH				4.501.976.373					

SEKRETARIAT DAERAH - SISA GU

NO. CONTRA POST	TANGGAL CP	KETERANGAN	NILAI (Rp)	STATUS	WORKSTATION	NO. REFRENSI BANK / TANGGAL	AKSI
00001/STS-CP/4.06.03.07/12/2019 3340603070000180	31-Dec-19	Pengesahan atas pertanggungjawaban uang persediaan tahun 2019 dengan sisa uang	2.844.960.104	Disetorkan	W057TL2	916453 / 31 Desember 2019	
00001/STS-CP/4.06.03.06/12/2019 3340603060000180	31-Dec-19	Pengesahan atas pertanggungjawaban uang persediaan tahun 2019 dengan sisa uang	933.008	Disetorkan	QZRCRSVS	916341 / 31 Desember 2019	
00001/STS-CP/4.06.03.08/12/2019 3340603080000180	31-Dec-19	Pengesahan atas pertanggungjawaban uang persediaan tahun 2019 dengan sisa uang	293.285.691	Disetorkan	W057TL1	912483 / 31 Desember 2019	
00001/STS-CP/4.06.03.01/12/2019 3340603010000180	31-Dec-19	Pengesahan atas pertanggungjawaban uang persediaan tahun 2019 dengan sisa uang	192.371.225	Disetorkan	W057TL3	912581 / 31 Desember 2019	
00001/STS-CP/4.06.03.05/12/2019 3340603050000180	31-Dec-19	Pengesahan atas pertanggungjawaban uang persediaan tahun 2019 dengan sisa uang	279.477.278	Disetorkan	W057TL2	916083 / 31 Desember 2019	
00001/STS-CP/4.06.03.03/12/2019 3340603030000180	30-Dec-19	Pengesahan atas pertanggungjawaban uang persediaan tahun 2019 dengan sisa uang	155.050.598	Disetorkan	QZRCRSVS	909487 / 30 Desember 2019	
00001/STS-CP/4.06.03.02/12/2019 3340603020000180	30-Dec-19	Pengesahan atas pertanggungjawaban uang persediaan tahun 2019 dengan sisa uang	22.324.400	Disetorkan	QZRCRSVS	906861 / 30 Desember 2019	
00001/STS-CP/4.06.03.04/12/2019 3340603040000180	30-Dec-19	Pengesahan atas pertanggungjawaban uang persediaan tahun 2019 dengan sisa uang	6.382.850	Disetorkan	QZRCRSVS	905917 / 30 Desember 2019	
JUMLAH			3.794.785.154				

NO.SPP	TANGGAL	URAIAN	JUMLAH (Rp)	NILAI SISA (Rp)	CATATAN	STATUS	STATUS PENGEMBALIAN	No Ref / Tgl Setor	AKSI
--------	---------	--------	-------------	-----------------	---------	--------	---------------------	--------------------	------

SEKRETARIAT DAERAH - SISA CP GAJI

NO. CONTRA POST	TANGGAL	KETERANGAN	NILAI (Rp)	STATUS	WORKSTATION	NO. REFRENSI BANK / TANGGAL	AKSI
	CP						
00002/STS-CP/4.06.03/12/2019 3340603000000290	03-Des-19	Pengembalian Gaji bulan Desember 2019 A.n. Prof. DR. Ir. Sri Puryono Karto	5.574.173	Disetorkan	QZRCSRVS	741668 / 03 Desember 2019	
00001/STS-CP/4.06.03/09/2019 3340603000000190	19-Sep-19	Pengembalian Gaji bulan Juli sd September 2019 dan Tambahan Penghasilan	20.952.369	Disetorkan	W057TL2	420395 / 19 September 2019	
JUMLAH			26.526.542				

SEKRETARIAT DAERAH - SISA TU	4.501.976.373
SEKRETARIAT DAERAH - SISA GU	3.794.785.154
SEKRETARIAT DAERAH - SISA CP GAJI	<u>26.526.542</u>
JUMLAH	8.323.288.069



PEMERINTAH PROVINSI JAWA TENGAH

Lembar 1 : Bendahara
Lembar 2 : Kasda BKAD
Lembar 3 : Bank Jateng

Setoran Ke : 045
Dalam Tahun : 2019

SURAT TANDA SETORAN
Nomor: 3340600002004500

Penyetoran Seperti ini dilakukan pada tanggal 20 Desember 2019

Bank : PT. BANK JATENG CABANG UTAMA
Rekening Nomor : 1.034.01504.7

Harap diterima uang sebesar Rp. 9.690.909,00
(SEMBILAN JUTA ENAM RATUS SEMBILAN PULUH RIBU SEMBILAN RATUS SEMBILAN RUPIAH)
Yaitu : Denda Keterlambatan Surat Perjanjian No. 027.2/0025573 Tgl 24 Oktober 2019 pekerjaan Pengadaan Personal Komputer, Peralatan PErsonal Mompuler, Peralatan Studio Visual dan alat kantor lainnya

Dengan rincian penerimaan sebagai berikut:

No.	Kode Rekening	Uraian Rincian Obyek	Jumlah (Rp)
1	4.1.4.06.13	Pendapatan Denda Keterlambatan Pelaksanaan Pekerjaan	9.690.909,00

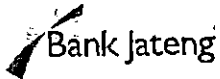
Semarang, 20 Desember 2019
PT. AIRMAS SINERGI INFORMATIKA

MERTURIAN CHRISTY MANIKU
NIP. Kuasa Direktur

Uang tersebut diterima oleh Bank Jateng Tanggal

(.....)

Catatan: 1(Salu) STS untuk 1 (Salu) Jenis Penerimaan



PEMERINTAH PROVINSI JAWA TENGAH
BADAN PENGELOLAAN KEUANGAN DAN ASET DAERAH

SURAT TANDA TERIMA SETORAN (STTS)

BUKTI TRANSAKSI PENERIMAAN DAERAH ONLINE

Id-Billing..... 3340600002004500
 No. Bukti Setor..... 190410
 IPWP-Daerah..... 3340600002004500
 Jenis Penerimaan.... Setoran Non Pajak
 Nama Pemilik..... SKPKD - SKPKD
 Urutan Kegiatan..... Denda Keterlambatan Surat Perjanjian No. 027.2/002
 5573 Tgl 24 Oktober

Pengguna Dana..... - 2019
 Kota / Kabupaten.... BPKAD PROVINSI JAWA TENGAH
 Bulan Pajak..... 12 Tahun Pajak..... 2019
 Tanggal Penetapan... 2019-12-20 Tanggal Jatuh Tempo. 2019-12-31
 No. Referensi..... 057TL2866093 Tanggal Pembayaran.. 20/12/2019
 Keterangan..... 3340600002004500-SKPKD - SKPKD
 Tagihan Pokok....Rp. 9,690,909
 Tagihan Denda....Rp. 0

Nominal Setor..... 9,690,909
 Sembilang..... ## Sembilan Juta Enam Ratus Sembilan Puluh Ribu Sembilan Ratus Sembilan Rup

20 DEC 2019



Sisilia Testianingtyas

Biaya yang telah disetor tidak dapat ditarik kembali

057 0512057001 713610 0057012 057TL2866093 20191220111950 CABANG PEMBAKSI



PEMERINTAH PROVINSI JAWA TENGAH

Lembar 1 : Bendahara
Lembar 2 : Kasda BPKAD
Lembar 3 : Bank Jateng

Setoran Ke : 00001
Dalam Tahun : 2019

SURAT TANDA SETORAN
Nomor: 3340603000000190

Penyetoran Seperti ini dilakukan pada tanggal 19 September 2019

Bank :
Rekening Nomor :

Harap diterima uang sebesar Rp20.952.369,00
(DUA PULUH JUTA SEMBILAN RATUS LIMA PULUH DUA RIBU TIGA RATUS ENAM PULUH SEMBILAN RUPIAH)
Yaitu : Pengembalian Gaji bulan Juli sd September 2019 dan Tambahan Penghasilan Berdasarkan Beban Kerja bulan Juli sd Agustus 2019 A.n. MUGIYANTO, ST (Staf Biro OPBJ Setda Prov.Jateng)

Dengan rincian penerimaan sebagai berikut:

No.	Kode Rekening	Uraian Rincian Obyek	Jumlah (Rp)
1	4.06.4.06.03.00.00.5.1.1.01.01.01	Gaji Pokok PNS/Uang Representasi	8.719.500
2	4.06.4.06.03.00.00.5.1.1.01.02.01	Tunjangan Keluarga	1.492.680
3	4.06.4.06.03.00.00.5.1.1.01.05.01	Tunjangan Fungsional Umum	555.000
4	4.06.4.06.03.00.00.5.1.1.01.06.01	Tunjangan Beras	869.040
5	4.06.4.06.03.00.00.5.1.1.01.08.01	Pembulatan Gaji	24
6	4.06.4.06.03.00.00.5.1.1.02.01.01	Tambahan Penghasilan Berdasarkan Beban Kerja	9.316.125
		Jumlah	20.952.369




Mengetahui,
Pengguna Anggaran
(EDY SUPRIYANTA, ATD, SH, MM)
NIP. 196505041988031014

Semarang, 19 September 2019
Bendahara Pengeluaran
(RAHMAWATI AGUSTIA, SE)
NIP. 19740803 199803 2 005

Uang tersebut diterima oleh Bank Jateng Tanggal

(.....)

Catatan: 1(Satu) STS untuk 1 (Satu) Jenis Penerimaan





Bank Jateng

PEMERINTAH PROVINSI JAWA TENGAH
BADAN PENGELOLAAN KEUANGAN DAN ASET DAERAH

SURAT TANDA TERIMA SETORAN (STTS)

BUKTI TRANSAKSI PENERIMAAN DAERAH ONLINE

d- Billing..... 3340603000000190
 o. Bukti Setor..... 2915
 PWP-Daerah..... 3340603000000190
 enis Penerimaan.... Setoran Contra Post Gaji
 ama Pemilik..... Sekretariat Daerah - Sekretariat Daerah
 rian Kegiatan..... Pengembalian Gaji bulan Juli sd September 2019 dan
 Tambahan Penghasilan

19 SEP 2019



engguna Dana..... - / 2019
 ota / Kabupaten.... BPKAD PROVINSI JAWA TENGAH
 ulan Pajak..... 9 Tahun Pajak..... 2019
 anggal Penetapan... 2019-09-19 Tanggal Jatuh Tempo. 2019-12-31
 o. Referensi..... 057TL2420395 Tanggal Pembayaran.. 19/09/2019
 eterangan..... 3340603000000190-Sekretariat D
 agihan Pokok....Rp. 20,952,369
 agihan Denda....Rp. 0
 ominal Setor..... 20,952,369
 erbilang..... ## Dua Puluh Juta Sembilan Ratus Lima Puluh Dua Ribu Tiga Ratus Enam Puluh Sembilan Rupiah ##

BANK JATENG

Dana Kepercayaan Anda

Biaya yang telah disetor tidak dapat ditarik kembali

057-0719057004-7AX61P-W057TL2-057TL2420395-2019091994516-CAPEN SRWILDA



PEMERINTAH PROVINSI JAWA TENGAH

Lembar 1 : Bendahara
Lembar 2 : Kasda/BPKAD
Lembar 3 : Bank Jateng

Setoran Ke : 00002
Dalam Tahun : 2019

SURAT TANDA SETORAN
Nomor: 3340603000000290

Penyetoran Seperti ini dilakukan pada tanggal 03 Desember 2019

Bank : PT. BANK JATENG CABANG UTAMA
Rekening Nomor : 1.034.01504.7

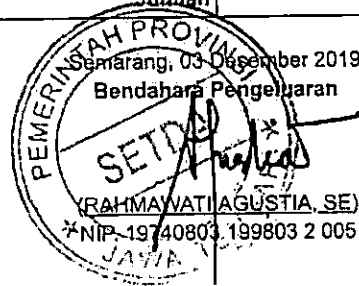
Harap diterima uang sebesar Rp5.574.173,00
(LIMA JUTA LIMA RATUS TUJUH PULUH EMPAT RIBU SERATUS TUJUH PULUH TIGA RUPIAH)
Yaitu : Pengembalian Gaji bulan Desember 2019 A.n. Prof. DR. Ir. Sri Puryono Karto Soedarmo, MP (Setda Prov.Jateng)

Dengan rincian penerimaan sebagai berikut:

No.	Kode Rekening	Uraian Rincian Obyek	Jumlah (Rp)
1	4.06.4.06.03.00.00.5.1.1.01.01.01	Gaji Pokok PNS/Uang Representasi	4.901.200
2	4.06.4.06.03.00.00.5.1.1.01.02.01	Tunjangan Keluarga	528.060
3	4.06.4.06.03.00.00.5.1.1.01.06.01	Tunjangan Beras	144.840
4	4.06.4.06.03.00.00.5.1.1.01.08.01	Pembulatan Gaji	73
		Jumlah	5.574.173

Mengetahui,
Pengguna Anggaran


(EDY SUPRIYANTA, ATD, SH, MM)
NIP. 196505041988031014



Uang tersebut diterima oleh Bank Jateng Tanggal

(.....)

Catatan: 1 (Satu) STS untuk 1 (Satu) Jenis Penerimaan



Notifikasi

• Transaksi Sukses diPosting

x

ID : G1575359849402177 - 03-Des-2019 14:57:29
Tipe Pembayaran : OTHER2
Keterangan : Pembayaran eTAX
No Rekening Sumber : 1057012933 - BENDAHARAWAN PENGELUARAN SETDA
Referensi : GX9903145729318
Nomor Pembayaran : 3340603000000290 -
Nominal Total : Rp. 5.574.173

Info Pembayaran

Kabupaten : BPKAD PROVINSI JAWA TENGAH
NPWP : 3340603000000290
Nama Pemilik : SEKRETARIAT DAERAH - SEKRETARIAT DAERAH
Bulan Pajak : 12
Tanggal Penetapan : 2019
Tanggal Jatuh Tempo : 2019-12-03
Nomor Buku : 2019-12-31
Jenis Pajak : 6702
Pengguna Dana : SETORAN CONTRA POST GAJI
Pengguna Dana : - / 2019
Uraian Kegiatan : PENGEMBALIAN GAJI BULAN DESEMBER 2019 A.N. PROF. DR. IR. SRI PURYONO KARTO SOEDARMO, MP (SETDA PROV.JATENG)
Tagihan Pokok : 5,574,173
Tagihan Denda : 0
Total : 5,574,173



PEMERINTAH PROVINSI JAWA TENGAH

Lembar 1 : Bendahara
Lembar 2 : Kasda BPKAD
Lembar 3 : Bank Jateng

Setoran Ke : 00001
Dalam Tahun : 2019

SURAT TANDA SETORAN
Nomor: 3340603060000188


Penyetoran Seperti ini dilakukan pada tanggal 31 Desember 2019

Bank : PT. BANK JATENG CABANG UTAMA
Rekening Nomor : 1.034.01504.7

Harap diterima uang sebesar Rp933.008,00
(SEMBILAN RATUS TIGA PULUH TIGA RIBU DELAPAN RUPIAH)
Yaitu : Pengesahan atas pertanggungjawaban uang persediaan tahun 2019 dengan sisa uang persediaan sebesar Rp. 933.008,-
(Biro organisasi)

Dengan rincian penerimaan sebagai berikut:

No.	Kode Rekening	Uraian Rincian Obyek	Jumlah (Rp)
1	4.06.4.06.03.00.00.1.1.1.03.01	Kas di Bendahara-Pengeluaran - Bank	933.008



Semarang, 31 Desember 2019
Bendahara Pengeluaran Pembantu

(Handwritten Signature)
(VILITRI SUREKTI, S.Kom)
NIP. 19840409 200903 1 002

Uang tersebut diterima oleh Bank Jateng Tanggal

(.....)

Catatan: 1(Satu) STS untuk 1 (Satu) Jenis Penerimaan



Diverifikasi oleh: QZCRSRS / 31 Desember 2019

Detail (Pembayaran eTAX)

ID : G1577788562962297 - 31-Des-2019 17:36:02
Tipe Pembayaran : OTHER2
Keterangan : Pembayaran eTAX
No Rekening Sumber : 1057006621 - BIRO ORGANISASI SETDA PROV JTG
Referensi : GAA631173602330
Nomor Pembayaran 1 : 334060306000188
Nomor Pembayaran 2 : -
Nominal Total : 933.008
Status * : Sukses - Approve Operator - 31-Des-2019 17:37:58
Maker : VILI0904107 - 31-Des-2019 17:37:58
Checker : VILI0904107 - 31-Des-2019 17:37:58
Executor : VILI0904107 - 31-Des-2019 17:37:58

Info Pembayaran

Kabupaten : BPKAD PROVINSI JAWA TENGAH
NPWP : 334060306000188
Nama Pemilik : BIRO ORGANISASI - BIRO ORGANISASI
Bulan Pajak : 12
Tanggal Penetapan : 2019
Tanggal Jatuh Tempo : 2019-12-31
Nomor Buku : 2019-12-31
Jenis Pajak : 7957
Pegguna Dana : SETORAN SISA UP
Pegguna Dana : - / 2019
Uraian Kegiatan : PENGESAHAN ATAS PERTANGGJAWABAN UANG PERSEDIAAN TAHUN 2019 DENGAN SISA UANG PERSEDIAAN SEBESAR RP. 933.008,- (BIRO ORGANISASI)
Tagihan Pokok : 933,008
Tagihan Denda : 0
Total : 933,008

*Cetak dan Simpan Validasi Ini sebagai bukti yang sah (Jika Status 'Approve')



PEMERINTAH PROVINSI JAWA TENGAH

17/05/2019 13:30:46 Ref: SWD/2019-05-17/034335

Lembar 1 s/d 3 : BP/BPP
Lembar 4 dan 5 : Kasda BPKAD
Lembar 6 : Bank Jateng
Lembar 7 : UPPD BPPD
Lembar 8 : BPPD Prov Jateng

Setoran Ke : 002
Dalam Tahun : 2019

1034015047

SURAT TANDA SETORAN
Nomor: 3340603080000289 Tunai

Penyetoran Seperti ini dilakukan pada tanggal 17 Mei 2019 : 1,390,000

REK KAS URUN DAERAH PROVJATENG

Bank : PT. BANK JATENG CABANG UTAMA
Rekening Nomor : 1.034.01504.7

1,390,000

406/SETDA

Harap diterima uang sebesar Rp. 1.390.000,00

(SATU JUTA TIGA RATUS SEMBILAN PULUH RIBU RUPIAH)

Yaitu : Pengesahan SPJ TU dari SP2D TU bulan April 2019 No 33301204 Tanggal 25 April 2019 sebesar Rp 350.660.600,-

dengan sisa Tu Sebesar Rp. 1.390.000 (Biro Pemerintahan Otda dan Kerjasama)

Satu Juta Tiga Ratus Sembilan Puluh Ribu

Rupiah

Dengan rincian penerimaan sebagai berikut:


No.	Kode Rekening	Uraian Rincian Obyek	Jumlah (Rp)
1	4.06.4.06.03.00.00.1.1.1.03.01	Kas di Bendahara Pengeluaran - Bank	1.390.000,00
Jumlah			1.390.000,00

Mengetahui,
Kuasa Pengguna Anggaran
SETDA
MUHAMAD MASROFI, S.Sos, M.Si
NIP. 19880517 198908 1 002

Semarang, 17 Mei 2019
Bendahara Pengeluaran Pembantu


ADITYA TEGUH WICAKSANA, S.STP
NIP. 19890417 201010 1 001

Uang tersebut diterima oleh Bank Jateng Tanggal



17 MAY 2019

Catatan: 1(Satu) STS untuk 1 (Satu) Jenis Penerimaan





PEMERINTAH PROVINSI JAWA TENGAH

Lembar 1 : Bendahara
Lembar 2 : Kasda BPKAD
Lembar 3 : Bank Jateng

Setoran Ke : 00001
Dalam Tahun : 2019

SURAT TANDA SETORAN
Nomor: 3340603080000188


Penyetoran Seperti ini dilakukan pada tanggal 31 Desember 2019

Bank : PT. BANK JATENG CABANG UTAMA
Rekening Nomor : 1.034.01504.7

Harap diterima uang sebesar Rp293.285.691,00
(DUA RATUS SEMBILAN PULUH TIGA JUTA DUA RATUS DELAPAN PULUH LIMA RIBU ENAM RATUS SEMBILAN PULUH SATU RUPIAH)
Yaitu : Pengesahan atas pertanggungjawaban uang persediaan tahun 2019 dengan sisa uang persediaan sebesar Rp. 293.285.691,- (BIRO PEMERINTAHAN, OTONOMI DAERAH DAN KERJASAMA)

Dengan rincian penerimaan sebagai berikut:

No.	Kode Rekening	Uraian Rincian Obyek	Jumlah (Rp)
1	4.06.4.06.03.60.00.1.1.03.01	Kas di Bendahara Pengeluaran - Bank	293.285.691

Mengetahui,
Kuasa Pengguna Anggaran

 (MUHAMAD MASROFI, S.Sos, M.Si)
 NIP. 196806171989081002

Semarang, 31 Desember 2019
Bendahara Pengeluaran Pembantu

(ADITYA TEGUH WICAKSANA, S.STP.)
NIP. 19890417 201010 1 001

Uang tersebut diterima oleh Bank Jateng Tanggal

(.....)

Catatan: 1(Satu) STS untuk 1 (Satu) Jenis Penerimaan



PEMERINTAH PROVINSI JAWA TENGAH
BADAN PENGELOLAAN KEUANGAN DAN ASET DAERAH

SURAT TANDA TERIMA SETORAN (STTS)

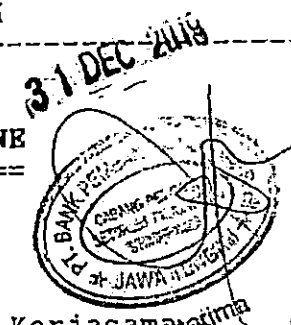
BUKTI TRANSAKSI PENERIMAAN DAERAH ONLINE

Id-Billing..... 3340603080000188
 No. Bukti Setor..... 7907
 NPWP-Daerah..... 3340603080000188
 Jenis Penerimaan..... Setoran Sisa UP
 Nama Pemilik..... Biro Pemerintahan, Otonomi Daerah dan Kerjasama
 Uraian Kegiatan..... Pengesahan atas pertanggungjawaban uang persediaan
 tahun 2019 dengan s

Pengguna Dana..... - / 2019
 Kota / Kabupaten.... BPKAD PROVINSI JAWA TENGAH
 Bulan Pajak..... 12 Tahun Pajak..... 2019
 Tanggal Penetapan... 2019-12-31 Tanggal Jatuh Tempo. 2019-12-31
 No. Referensi..... 057TL1912483 Tanggal Pembayaran.. 31/12/2019
 Keterangan..... 3340603080000188-Biro Pemerint
 Tagihan Pokok....Rp. 293,285,691
 Tagihan Denda....Rp. 0

Nominal Setor..... 293,285,691
 Terbilang ## Dua Ratus Sembilan Puluh Tiga Juta Dua Ratus Delapan Puluh Lima Ribu Ena
 n Ratus Sembilan Puluh Satu Rupiah ##

Biaya yang telah disetor tidak dapat ditarik kembali



3340603080000188-2019123102017-CABANG SETIMBA



PEMERINTAH PROVINSI JAWA TENGAH

Lembar 1 : Bendahara
Lembar 2 : Kasda BPKAD
Lembar 3 : Bank Jateng

Setoran Ke : 004
Dalam Tahun : 2019

SURAT TANDA SETORAN
Nomor: 3340603080000489


Penyetoran Seperti ini dilakukan pada tanggal 16 September 2019

Bank : PT. BANK JATENG CABANG UTAMA
Rekening Nomor : 1.034.01504.7

Harap diterima uang sebesar Rp. 18.345.500,00
(DELAPAN BELAS JUTA TIGA RATUS EMPAT PULUH LIMA RIBU LIMA RATUS RUPIAH)
Yaitu : Pengesahan SPJ TU dari SP2D TU bulan Agustus 2019 No 33302618 Tanggal 22 Agustus 2019 sebesar Rp 226.708.260,- dengan sisa Tu Sebesar Rp. 18.345.500,- (Biro Pemerintahan Otda dan Kerjasama)

Dengan rincian penerimaan sebagai berikut:

No.	Kode Rekening	Uraian Rincian Obyek	Jumlah (Rp)
1	4.06.4.06.03.00.00.1.1.1.03.01	Kas di Bendahara Pengeluaran - Bank	18.345.500,00
Jumlah			18.345.500,00




Semarang, 16 September 2019
Bendahara Pengeluaran Pembantu

(Signature)
ADITYA TEGUH WICAKSANA, S.STP
NIP. 19890417 201010 1 001

Uang tersebut diterima oleh Bank Jateng Tanggal

(.....)

Catatan: 1(Satu) STS untuk 1 (Satu) Jenis Penerimaan



Detail (Pembayaran eTAX)

ID : G1568606080510779 - 16-Sep-2019 10:54:40
Tipe Pembayaran : OTHER2
Keterangan : Pembayaran eTAX
No Rekening Sumber : 1057006613 - BIRO PEMERINTAHAN,OTDA&KJSAMA
Referensi : GAA816105440378
Nomor Pembayaran 1 : 3340603080000489
Nomor Pembayaran 2 :
Nominal Total : 18.345.500
Status* : Sukses - Approve Operator - 16-Sep-2019 10:55:35
Maker : ADIT0704161 - 16-Sep-2019 10:55:35
Checker : ADIT0704161 - 16-Sep-2019 10:55:35
Executor : ADIT0704161 - 16-Sep-2019 10:55:35

Info Pembayaran

Kabupaten : BPKAD PROVINSI JAWA TENGAH
NPWP : 3340603080000489
Nama Pemilik : BIRO PEMERINTAHAN, OTONOMI DAERAH DAN KERJASAMA -
Bulan Pajak : 9
Tanggal Penetapan : 2019
Tanggal Jatuh Tempo : 2019-09-16
Nomor Buku : 2019-12-31
Jenis Pajak : 2987
Pegguna Dana : SETORAN SISA TU
Pegguna Dana : - / 2019
Uraian Kegiatan : PENGEMBALIAN SISA TU
Tagihan Pokok : 18,345,500
Tagihan Denda : 0
Total : 18,345,500

*Cetak dan Simpan Validasi ini sebagai bukti yang sah (Jika Status 'Approve')



PEMERINTAH PROVINSI JAWA TENGAH

Lembar 1 : Bendahara
Lembar 2 : Kasda BPKAD
Lembar 3 : Bank Jateng

Setoran Ke : 00001
Dalam Tahun : 2019

SURAT TANDA SETORAN
Nomor: 3340603040000188

Penyetoran Seperti ini dilakukan pada tanggal 30 Desember 2019

Bank : PT. BANK JATENG CABANG UTAMA
Rekening Nomor : 1.034.01504.7


Harap diterima uang sebesar Rp6.382.850,00

(ENAM JUTA TIGA RATUS DELAPAN PULUH DUA RIBU DELAPAN RATUS LIMA PULUH RUPIAH)

Yaitu : Pengesahan atas pertanggungjawaban uang persediaan tahun 2019 dengan sisa uang persediaan sebesar Rp. 6.382.850,- (Biro Perekonomian)

Dengan rincian penerimaan sebagai berikut:

No.	Kode Rekening	Uraian Rincian Obyek	Jumlah (Rp)
1	4.06.4.06.03.00.00.1.1.1.03.01	Kas di Bendahara Pengeluaran - Bank	6.382.850



Semarang, 30 Desember 2019
Bendahara Pengeluaran Pembantu

(FAJAR MAULANA, S.STP)
NIP. 19840315 200212 1 002

Uang tersebut diterima oleh Bank Jateng Tanggal

(.....)

Catatan: 1(Satu) STS untuk 1 (Satu) Jenis Penerimaan



Notifikasi

• Transaksi Sukses diPosting

ID : G1577677269844826 - 30-Des-2019 10:41:09
Tipe Pembayaran : OTHER2
Keterangan : Pembayaran eTAX
No Rekening Sumber : 1057006681 - BIRO PEREKONOMIAN SETDA JATENG
Referensi : GAB230104109083
Nomor Pembayaran : 3340603040000188 -
Nominal Total : Rp. 6.382.850

Info Pembayaran

Kabupaten : BPKAD PROVINSI JAWA TENGAH
NPWP : 3340603040000188
Nama Pemilik : BIRO PEREKONOMIAN DAERAH - BIRO PEREKONOMIAN DAERA
Bulan Pajak : 12
Tanggal Penetapan : 2019
Tanggal Jatuh Tempo : 2019-12-30
Nomor Buku : 2019-12-31
Jenis Pajak : 7728
Pegguna Dana : SETORAN SISA UP
Pegguna Dana : - / 2019
Uraian Kegiatan : PENGESAHAN ATAS PERTANGGUNGJAWABAN UANG PERSEDIAAN TAHUN 2019 DENGAN SISA UANG PERSEDIAAN SEBESAR RP. 6.382.850,- (BIRO PEREKONOMIAN)
Tagihan Pokok : 6,382,850
Tagihan Denda : 0
Total : 6,382,850



PEMERINTAH PROVINSI JAWA TENGAH

Lembar 1 : Bendahara
Lembar 2 Kasda BPKAD
Lembar 3 : Bank Jateng

Setoran Ke : 002
Dalam Tahun : 2019

SURAT TANDA SETORAN
Nomor: 3340603030000289


Ponyetoran Seperti ini dilakukan pada tanggal 23 Desember 2019

Bank : PT. BANK JATENG CABANG UTAMA
Rekening Nomor : 1.034.01504.7

Harap diterima uang sebesar Rp. 55.725.250,00
(LIMA PULUH LIMA JUTA TUJUH RATUS DUA PULUH LIMA RIBU DUA RATUS LIMA PULUH RUPIAH)
Yaitu : Pertanggungjawaban SPP TU dari SP2D Bulan Desember 2019 Nomor tanggal Desember 2019 sebesar Rp Rp 445.769.852,- dengan sisa TU sebesar Rp. 55.725.250,- (Biro Adm Bangda)

Dengan rincian penerimaan sebagai berikut:

No.	Kode Rekening	Uraian Rincian Obyek	Jumlah (Rp)
1	4.06.4.06.03.00.00.1.1.1.03.01	Kas di Bendahara Pengeluaran - Bank	55.725.250,00
Jumlah			55.725.250,00



Semarang, 23 Desember 2019
Bendahara Pengeluaran Pembantu

AGUNG ARYANTO, SE., M.Si
NIP. 19790117 201001 1 008

Uang tersebut diterima oleh Bank Jateng Tanggal

(.....)

Catatan: 1(Satu) STS untuk 1 (Satu) Jenis Penerimaan



Notifikasi

• Transaksi Sukses diPosting

x

ID : G1577433683175718 -27-Des-2019 15:01:23
Tipe Pembayaran : OTHER2
Keterangan : Pembayaran eTAX
No Rekening Sumber : 1057006699 - BIRO ADMINISTRASI BANGDA SETDA
Referensi : GAB127150123372
Nomor Pembayaran : 3340603030000289 -
Nominal Total : Rp. 55.725.250

Info Pembayaran

Kabupaten : BPKAD PROVINSI JAWA TENGAH
NPWP : 3340603030000289
Nama Pemilik : BIRO ADMINISTRASI PEMBANGUNAN DAERAH - BIRO ADMINI
Bulan Pajak : 12
Tanggal Penetapan : 2019
Tanggal Jatuh Tempo : 2019-12-27
Nomor Buku : 2019-12-31
Jenis Pajak : 4588
Pegguna Dana : SETORAN SISA TU
Pegguna Dana : - / 2019
Uraian Kegiatan : PENGEMBALIAN SISA TU
Tagihan Pokok : 55,725,250
Tagihan Denda : 0
Total : 55,725,250



PEMERINTAH PROVINSI JAWA TENGAH

Lembar 1 : Bendahara
Lembar 2 : Kasda BPKAD
Lembar 3 : Bank Jateng

Setoran Ke : 00001
Dalam Tahun : 2019

SURAT TANDA SETORAN
Nomor: 3340603030000188


Penyetoran Seperti ini dilakukan pada tanggal 30 Desember 2019

Bank : PT. BANK JATENG CABANG UTAMA
Rekening Nomor : 1.034.01504.7

Harap diterima uang sebesar Rp155.050.598,00
(SERATUS LIMA PULUH LIMA JUTA LIMA PULUH RIBU LIMA RATUS SEMBILAN PULUH DELAPAN RUPIAH)
Yaitu : Pengesahan atas pertanggungjawaban uang persediaan tahun 2019 dengan sisa uang persediaan sebesar Rp.
155.050.598,- (Biro Adm Bangsa)

Dengan rincian penerimaan sebagai berikut:

No.	Kode Rekening	Uraian Rincian Obyek	Jumlah (Rp)
1	4.06.4.06.03.00.00.1.1.1.03.01	Kas di Bendahara Pengeluaran - Bank	155.050.598




Semarang, 30 Desember 2019
Bendahara Pengeluaran Pembantu


(AGUNG ARYANTO, SE., M.Si)
NIP. 19790117 201001 1 008

Uang tersebut diterima oleh Bank Jateng Tanggal

(.....)

Catatan: 1(Satu) STS untuk 1 (Satu) Jenis Penerimaan



Notifikasi

- Transaksi Sukses diPosting

ID : G1577701534724509 - 30-Des-2019 17:25:34
Tipe Pembayaran : OTHER2
Keterangan : Pembayaran eTAX
No Rekening Sumber : 1057006699 - BIRO ADMINISTRASI BANGDA SETDA
Referensi : GAB130172534351
Nomor Pembayaran : 3340603030000188 -
Nominal Total : Rp. 155.050.598

Info Pembayaran

Kabupaten : BPKAD PROVINSI JAWA TENGAH
NPWP : 3340603030000188
Nama Pemilik : BIRO ADMINISTRASI PEMBANGUNAN DAERAH - BIRO ADMINI
Bulan Pajak : 12
Tanggal Penetapan : 2019
Tanggal Jatuh Tempo : 2019-12-30
Nomor Buku : 2019-12-31
Jenis Pajak : 7854
Pegguna Dana : SETORAN SISA UP
Pegguna Dana : - / 2019
Uraian Kegiatan : PENGESAHAN ATAS PERTANGGUNGJAWABAN UANG PERSEDIAAN TAHUN 2019 DENGAN SISA UANG PERSEDIAAN SEBESAR RP. 155.050.598,- (BIRO ADM BANGDA)
Tagihan Pokok : 155,050,598
Tagihan Denda : 0
Total : 155,050,598



PEMERINTAH PROVINSI JAWA TENGAH

Lembar 1 : Bendahara,
Lembar 2 : Kasda BPKAD
Lembar 3 : Bank Jateng

Setoran Ke : 001
Dalam Tahun : 2019

SURAT TANDA SETORAN
Nomor: 3340603030000189

Penyetoran Seperti ini dilakukan pada
tanggal 03 Desember 2019

Bank : PT. BANK JATENG CABANG UTAMA
Rekening Nomor : 1.034.01504.7

Harap diterima uang sebesar Rp. 7.217.000,00
(TUJUH JUTA DUA RATUS TUJUH-BELAS RIBU RUPIAH)
Yaitu : SPP TU BIRO ADMINISTRASI PEMBANGUNAN DAERAH BULAN NOVEMBER 2019 (25 November 2019 s/d 29
November 2019)

Dengan rincian penerimaan sebagai berikut:

No.	Kode Rekening	Uraian Rincian Obyek	Jumlah (Rp)
1	4.06.4.06.03.00.00.1.1.1.03.01	Kas di Bendahara Pengeluaran - Bank	7.217.000,00
Jumlah			7.217.000,00




Semarang, 03 Desember 2019
Bendahara Pengeluaran Pembantu

AGUNG ARYANTO, SE., M.Si
NIP. 19790117 201001 1 008

Uang tersebut diterima oleh Bank Jateng Tanggal

(.....)

Catatan: 1(Satu) STS untuk 1 (Satu) Jenis Penerimaan



Notifikasi

• Transaksi Sukses diPosting

X

ID : G1575424059494784 - 04-Des-2019 08:47:39
Tipe Pembayaran : OTHER2
Keterangan : Pembayaran eTAX
No Rekening Sumber : 1057006699 - BIRO ADMINISTRASI BANGDA SETDA
Referensi : GAB104084739879
Nomor Pembayaran : 3340603030000189
Nominal Total : Rp. 7.217.000

Info Pembayaran

Kabupaten : BPKAD PROVINSI JAWA TENGAH
NPWP : 3340603030000189
Nama Pemilik : BIRO ADMINISTRASI PEMBANGUNAN DAERAH - BIRO ADMINI
Bulan Pajak : 12
Tanggal Penetapan : 2019
Tanggal Jatuh Tempo : 2019-12-03
Nomor Buku : 2019-12-31
Jenis Pajak : 4096
Pegguna Dana : SETORAN SISA TU
Pegguna Dana : - / 2019
Uraian Kegiatan : PENGEMBALIAN SISA TU
Tagihan Pokok : 7,217,000
Tagihan Denda : 0
Total : 7,217,000



PEMERINTAH PROVINSI JAWA TENGAH

Lembar 1 : Bendahara
Lembar 2 : Kasda BPKAD
Lembar 3 : Bank Jateng

Setoran Ke : 00001
Dalam Tahun : 2019

SURAT TANDA SETORAN
Nomor: 3340603010000188


Penyetoran Seperti ini dilakukan pada tanggal 31 Desember 2019

Bank : PT. BANK JATENG CABANG UTAMA
Rekening Nomor : 1.034.01504.7

Harap diterima uang sebesar Rp192.371.225,00
(SERATUS SEMBILAN PULUH DUA JUTA TIGA RATUS TUJUH PULUH SATU RIBU DUA RATUS DUA PULUH LIMA RUPIAH)
Yaitu : Pengesahan atas pertanggungjawaban uang persediaan tahun 2019 dengan sisa uang persediaan sebesar Rp. 192.371.225,- (Biro Isda)

Dengan rincian penerimaan sebagai berikut:

No.	Kode Rekening	Uraian Rincian Obyek	Jumlah (Rp)
1	4.06.4.06.03.00.00.1.1.1.03.01	Kas di Bendahara Pengeluaran - Bank	192.371.225




Semarang, 31 Desember 2019
Bendahara Pengeluaran Pembantu

(SULISTYAWATI PUJILESTARI, SH)
NIP. 19670513 198910 2 001

Uang tersebut diterima oleh Bank Jateng Tanggal

(.....)

Catatan: 1(Satu) STS untuk 1 (Satu) Jenis Penerimaan



Bank Jateng

PEMERINTAH PROVINSI JAWA TENGAH
BADAN PENGELOLAAN KEUANGAN DAN ASET DAERAH

SURAT TANDA TERIMA SETORAN (STTS)

31 DEC 2019

BUKTI TRANSAKSI PENERIMAAN DAERAH ONLINE

Id-Billing..... 3340603010000188
 No. Bukti Setor..... 7887
 NPWP-Daerah..... 3340603010000188
 Jenis Penerimaan.... Setoran Sisa UP
 Nama Pemilik..... Biro Infrastruktur dan Sumber Daya Alam - Biro Inf
 Uraian Kegiatan..... Pengesahan atas pertanggungjawaban uang persediaan
 tahun 2019 dengan sisa uang persediaan sebesar Rp
 192.371.225,- (Biro Isda)
 Pengguna Dana..... - / 2019
 Kota / Kabupaten.... BPKAD PROVINSI JAWA TENGAH
 Bulan Pajak..... 12 Tahun Pajak..... 2019
 Tanggal Penetapan... 2019-12-31 Tanggal Jatuh Tempo. 2019-12-31
 No. Referensi..... 057TL3912581 Tanggal Pembayaran.. 31/12/2019
 Keterangan..... 3340603010000188-Biro Infrastr
 Tagihan Pokok....Rp. 192,371,225
 Tagihan Denda....Rp. 0
 Nominal Setor..... 192,371,225
 Terbilang..... ## Seratus Sembilan Puluh Dua Juta Tiga Ratus Tujuh Puluh Satu Ribu Dua Ratus Dua Puluh Lima Rupiah ##



Diterima
teller

Blaya yang telah disetor
tidak dapat ditarik kembali

057-0918057003-7A361P-W057TL3-057TL3912581-20191231104957-CAPRM SRTWLLDA



PEMERINTAH PROVINSI JAWA TENGAH

Lembar 1 : Bendahara
Lembar 2 : Kasda BPKAD
Lembar 3 : Bank Jateng

Setoran Ke : 003
Dalam Tahun : 2019

SURAT TANDA SETORAN
Nomor: 3340603010000389

Penyetoran Seperti ini dilakukan pada tanggal 10 Desember 2019

Bank : PT. BANK JATENG CABANG UTAMA
Rekening Nomor : 1.034.01504.7


Harap diterima uang sebesar Rp. 2.414.226,00
(DUA JUTA EMPAT RATUS EMPAT BELAS RIBU DUA PULUH ENAM RUPIAH)
Yaitu : Pengesahan SPJ TU dari SP2D TU bulan November 2019 No 33303743 Tanggal 25 November 2019 sebesar Rp 489.994.400 ,- denga sisa TU Rp. 2.414.226,- (Biro Infrastruktur dan SDA Jateng)

Dengan rincian penerimaan sebagai berikut:

No.	Kode Rekening	Uralan Rincian Obyek	Jumlah (Rp)
1	4.06.4.06.03.00.00.1.1.1.03.01	Kas di Bendahara Pengeluaran - Bank	2.414.226,00
Jumlah			2.414.226,00

Mengetahui,
Kuasa Pengguna Anggaran

DADANG SOMANTRI, ATD, MT
NIP. 19650627 198703 1 007



Semarang, 10 Desember 2019
Bendahara Pengeluaran Pembantu

SULISTYAWATI RUCI LESTARI, SH
NIP. 19670513 198910 2 001

Uang tersebut diterima oleh Bank Jateng Tanggal

(.....)

Catatan: 1(Satu) STS untuk 1 (Satu) Jenis Penerimaan



Notifikasi

• Transaksi Sukses diPosting

x

ID : G1575974936081223 - 10-Des-2019 17:48:56
Tipe Pembayaran : OTHER2
Keterangan : Pembayaran eTAX
No Rekening Sumber : 1057006656 - BIRO INFRASTRUKTUR DAN SDA JTG
Referensi : GAB310174856623
Nomor Pembayaran : 3340603010000389 -
Nominal Total : Rp. 2.414.226

Info Pembayaran

Kabupaten : BPKAD PROVINSI JAWA TENGAH
NPWP : 3340603010000389
Nama Pemilik : BIRO INFRASTRUKTUR DAN SUMBER DAYA ALAM - BIRO INF
Bulan Pajak : 12
Tanggal Penetapan : 2019
Tanggal Jatuh Tempo : 2019-12-10
Nomor Buku : 2019-12-31
Jenis Pajak : 4158
Pegguna Dana : SETORAN SISA TU
Pegguna Dana : - / 2019
Uraian Kegiatan : PENGEMBALIAN SISA TU
Tagihan Pokok : 2,414,226
Tagihan Denda : 0
Total : 2,414,226



PEMERINTAH PROVINSI JAWA TENGAH

Lembar 1 s.d 3 : BP/BPP
Lembar 4 dan 5 : Kasda BPKAD
Lembar 6 : Bank Jateng
Lembar 7 : UPPD BPPD
Lembar 8 : BPPD Prov. Jateng

Setoran Ke : 001
Dalam Tahun : 2019

SURAT TANDA SETORAN
Nomor: 334003D10000189

Penyetoran seperti ini dilakukan pada tanggal 27 Mei 2019

Bank : PT. BANK JATENG CABANG UTAMA
Rekening Nomor : 1.034.01504.7

Harap diterima uang sebesar Rp. 8.727.500,00
(DELAPAN JUTA TUJUH RATUS DUA PULUH TUJUH RIBU LIMA RATUS RUPIAH)
Yaitu : Pengesahan SPJ TU dan SP2D TU bulan April 2019 No 33301181 Tanggal 24 April 2019 sebesar Rp 416.442.428,-
dengan also Tu Sebesar Rp. 8.727.500,- (Biro Infrastruktur dan SDA Jateng)

Dengan rincian penerimaan sebagai berikut:


No.	Kode Rekening	Uraian Rincian Obyek	Jumlah (Rp)
1	4.06.4.06.03.00.00.1.1.1.03.01	Kes di Bendahara Pengeluaran - Bank	8.727.500,00
Jumlah			8.727.500,00



Semarang, 27 Mei 2019
Bendahara Pengeluaran Pembantu


SULISTYAWATI PUNILLESTARI, SH
NIP. 19870513 198910 2 001

Uang tersebut diterima oleh Bank Jateng Tanggal



Colatun 1 (Satu) STS untuk 1 (Satu) Jenis Penerimaan

27 MAY 2019





PEMERINTAH PROVINSI JAWA TENGAH
 BADAN PENGELOLAAN KEUANGAN DAN ASET DAERAH

SURAT TANDA TERIMA SETORAN (STTS)


BUKTI TRANSAKSI PENERIMAAN DAERAH ONLINE

d-Billing..... 3340603010000189
 o. Bukti Setor..... 1548
 PWP-Daerah..... 3340603010000189
 enis Penerimaan.... Setoran Sisa TU
 ana Pemilik..... Biro Infrastruktur dan Sumber Daya Alam -Biro Inf
 rtaian Kegiatan.... Pengembalian Sisa TU

engguna Dana..... - / -2019
 dta / Kabupaten.... BPKAD PROVINSI JAWA TENGAH
 alan Pajak..... 5 Tahun Pajak..... 2019
 anggal Penetapan... 2019-05-27 Tanggal Jatuh Tempo. 2019-12-31
 o. Referensi..... 057TL2029986 Tanggal Pembayaran.. 27/05/2019
 eterangan..... 3340603010000189-Biro Infrastr
 agihan Pokok....Rp. 8,727,500
 agihan Denda....Rp.

ominal Setor..... 8,727,500
 erbilang..... ## Delapan Juta Tujuh Ratus Dua Puluh Tujuh Ribu Lima Ratus Rupiah ##

Bank Jateng



BANK JATENG

Bank Kepercayaan Anda

Biaya yang telah disetor
 tidak dapat ditarik kembali

057-0518057004-0417619-4057012-057TL0029986-30130537160945-CARUM SETORAN



PEMERINTAH PROVINSI JAWA TENGAH

Lembar 1 : Bendahara
Lembar 2 : Kasda BPKAD
Lembar 3 : Bank Jateng

Setoran Ke : 00001
Dalam Tahun : 2019

SURAT TANDA SETORAN
Nomor: 3340603020000188


Penyetoran Seperti ini dilakukan pada tanggal 30 Desember 2019

Bank : PT. BANK JATENG CABANG UTAMA
Rekening Nomor : 1.034.01504.7

Harap diterima uang sebesar Rp22.324.400,00
(DUA PULUH DUA JUTA TIGA RATUS DUA PULUH EMPAT RIBU EMPAT RATUS RUPIAH)
Yaitu : Pengesahan atas pertanggungjawaban uang persediaan tahun 2019 dengan sisa uang persediaan sebesar Rp. 22.324.400,- (Biro Hukum)

Dengan rincian penerimaan sebagai berikut:

No.	Kode Rekening	Uraian Rincian Obyek	Jumlah (Rp)
1	4.06.4.06.03.00.00.1.1.1.03.01	Kas di Bendahara-Pengeluaran - Bank	22.324.400



Semarang, 30 Desember 2019
Bendahara Pengeluaran Pembantu

(IRA KUSUMA DEWI, SH)
NIP. 19830810 200604 2 007

Uang tersebut diterima oleh Bank Jateng Tanggal

(.....)

Catatan: 1(Satu) STS untuk 1 (Satu) Jenis Penerimaan



Notifikasi

• Transaksi Sukses diPosting

x

ID : G1577688018244983 - 30-Des-2019 13:40:18

Tipe Pembayaran : OTHER2

Keterangan : Pembayaran eTAX

No Rekening : 1057006664 - BIRO HUKUM SETDA PROV JATENG

Sumber

Referensi : GAA430134018599

Nomor : 3340603020000188 -
Pembayaran

Nominal Total : Rp. 22.324.400

Info Pembayaran

Kabupaten : BPKAD PROVINSI JAWA TENGAH

NPWP : 3340603020000188

Nama Pemilik : BIRO HUKUM - BIRO HUKUM

Bulan Pajak : 12

Tanggal : 2019
Penetapan

Tanggal Jatuh : 2019-12-30
Tempo

Nomor Buku : 2019-12-31

Jenis Pajak : 7784

Pengguna Dana : SETORAN SISA UP

Pengguna Dana : - / 2019

Uraian Kegiatan : PENGESAHAN ATAS PERTANGGUNGJAWABAN UANG PERSEDIAAN TAHUN 2019 DENGAN SISA UANG PERSEDIAAN SEBESAR RP. 22.324.400,- (BIRO HUKUM)

Tagihan Pokok : 22,324,400

Tagihan Denda : 0

Total : 22,324,400



PEMERINTAH PROVINSI JAWA TENGAH

25/03/2019 10:47:02 Ref: SWD/2019-03-25/033877

Lembar 1 s/d 3 : BP / BPP
Lembar 4 dan 5 : Kas Daerah / Ro Keuangan
Lembar 6 : Bank Jateng / Cabang
Lembar 7 : UPPD Dipenda
Lembar 8 : Dipenda Prop Jateng

Setoran ke : 1 1034015047 SURAT TANDA SETORAN Tunai
dalam tahun : 2019 REK KAS UMUM DAERAH PROVJATENG
Nomor : 001/HK/TU/II/2019

Penyetoran sebesar Rp. 1.500,000
dilakukan pada tanggal

401/SETDA BIRO HUKUM Bank : PT. BPD CABANG UTAMA / CABANG JAWA TENGAH 1,500,000
REKENING NOMOR : 1034.01504.7

Harap menerima uang sebesar Rp. 1.500.000,-
(dengan huruf) Satu Juta Lima Ratus Ribu Rupiah

yaitu


No. Urut	Kode Rekening	Uraian Rincian Obyek	Jumlah (Rp.)
1.	4.01.4.01.03.00005. 1.1.01.02	Pengembalian Belanja Tahun 2019 Biro Hukum SETDA Prev. Jateng (setor kasda SPP TU Februari 2019) 4.06.4.06.03.17.0039.5.2.2.03.20	1.500.000,-

Semarang Maret 2019


Bendahara Penerimaan /
Bendahara Penerimaan Pembantu

Mengetahui,
Pegguna Anggaran / Kuasa
Pegguna Anggaran

INDRAMASZIH, SH, ME



IRA KUSUMA DEWI, SH
Uang tersebut diterima oleh Bank tanggal



Diterima
Teller

Catatan : 1 (Satu) STS untuk 1 (Satu) jenis Penerimaan



DRAFT

PEMERINTAH PROVINSI JAWA TENGAH

Lembar 1 s/d 3 : BP/BPP
 Lembar 4 dan 5 : Kasda BPKAD
 Lembar 6 : Bank Jateng
 Lembar 7 : UPPD BPPD
 Lembar 8 : BPPD Prov Jateng

Setoran Ke : 001
 Dalam Tahun : 2019

SURAT TANDA SETORAN

Nomor: 3340603020000189

Penyetoran Seperti ini dilakukan pada tanggal 23 April 2019

24/04/2019 8:42:15 Reff: SWD/2019-04-24/034129

Bank: PT BANK JATENG CABANG UTAMA
 Rekening Nomor : 1.034.01504.7
 40,050,000

Harap diterima uang sebesar Rp. 40.050.000.00
 (EMPAT PULUH JUTA LIMA PULUH RIBU RUPIAH)

Dengan rincian penerimaan sebagai berikut:

No.	Kode Rekening	Uraian Rincian Obyek	Jumlah (Rp)
406/SETDA BIRO HUKUM	40,050,000		
1	4.06.4.06.03.00.00.1.1.1.03.01	Kas di Bendahara Pengeluaran - Bank	40.050.000,00
Jumlah			40.050.000,00

Empat Puluh Juta Lima Puluh Ribu Rupiah



Mengetahui,
 Kuasa Pengguna Anggaran

INDRAWASIH, SH, MH
 NIP. 19590419/198912 2 001

Semarang, 23 April 2019
 Bendahara Pengeluaran Pembantu

IRA KUSUMA DEWI, SH
 NIP. 19830810 200604 2 007


OTLR057003

24 APR 2019

Uang tersebut diterima oleh Bank Jateng Tanggal

(Handwritten signature and stamp area)

Catatan: 1(Satu) STS untuk 1 (Satu) Jenis Penerimaan





PEMERINTAH PROVINSI JAWA TENGAH

Lembar 1 s/d 3 : BP/BPP
 Lembar 4 dan 5 : Kasda BPKAD
 Lembar 6 : Bank Jateng
 Lembar 7 : UPPD BPPD
 Lembar 8 : BPPD Prov Jateng

Sektor Ke : 002

SURAT TANDA SETORAN

Dalam Tahun 15/05/2019 10:19:22 Ref: SKD/2019-01/1000019340603020000289

Penyetoran Seperti ini dilakukan pada tanggal 15 Mei 2019

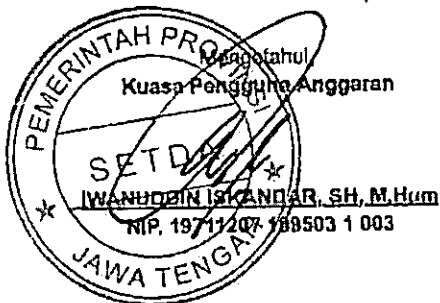
1034015047 Bank : PT. BANK JATENG CABANG UTAMA 8,703,000
 REK KAS UKUM DABRAH PROVJATENG Rekening Nomor : 1.034.01504.7

Harap diterima uang sebesar Rp. 8.703.000,00 8,703,000
 (DELAPAN JUTA TUJUH RATUS TIGA RIBU RUPIAH)
 Yaitu : Pengasahan SPJ TU dari SP2D TU Bulan April 2019 No 33301210 Tanggal 26 April 2019 sebesar Rp 342.624.200,-
 dengan sisa TU Sebesar Rp. 8.703.000,- (Biro Hukum)

Dengan rincian penerimaan sebagai berikut:

No	Kode Rekening	Uraian Rincian Obyek	Jumlah (Rp)
1	4.06.4.06.03.00.00.1.1.1.03.01	Kas di Bendahara Pengeluaran - Bank	8.703.000,00
Jumlah			8.703.000,00

OTLR057004



Semarang, 15 Mei 2019
 Bendahara Pengeluaran Pembantu


IRA KUSUMA DEWI, SH
 IRA KUSUMA DEWI, SH
 NIP. 19830810 200804 2 007

Uang tersebut diterima oleh Bank Jateng Tanggal



14 MAY 2019

Catatan: 1(Satu) STS untuk 1 (Satu) Jenis Penerimaan





PEMERINTAH PROVINSI JAWA TENGAH

Lembar 1 : Bendahara
Lembar 2 : Kasda BPKAD
Lembar 3 : Bank Jateng

Setoran Ke : 003
Dalam Tahun : 2019

SURAT TANDA SETORAN
Nomor: 3340603050000389

Penyetoran Seperti ini dilakukan pada tanggal 04 Desember 2019

Bank : PT. BANK JATENG CABANG UTAMA
Rekening Nomor : 1.034.01504.7

Harap diterima uang sebesar Rp. 47.386.625,00
(EMPAT PULUH TUJUH JUTA TIGA RATUS DELAPAN PULUH ENAM RIBU ENAM RATUS DUA PULUH LIMA RUPIAH)
Yaitu : Pertanggungjawaban SPP TU dari SP2D Bulan Oktober 2019 Nomor 33303177 tanggal 11 Oktober 2019 sebesar Rp 744.630.000,- dengan sisa TU sebesar Rp 47.386.625,- (Biro Kesejahteraan Rakyat)

Dengan rincian penerimaan sebagai berikut:

No.	Kode Rekening	Uraian Rincian Obyek	Jumlah (Rp)
1	4.06.4.06.03.00.00.1.1.1.03.01	Kas di Bendahara Pengeluaran - Bank	47.386.625,00
Jumlah			47.386.625,00



Semarang, 04 Desember 2019
Bendahara Pengeluaran Pembantu

JOKO YULIANTO, A.Md
NIP. 197707052010011014

Uang tersebut diterima oleh Bank Jateng Tanggal

(.....)

Catatan: 1(Satu) STS untuk 1 (Satu) Jenis Penerimaan





PEMERINTAH PROVINSI JAWA TENGAH
 BADAN PENGELOLAAN KEUANGAN DAN ASET DAERAH

SURAT TANDA TERIMA SETORAN (STTS)

BUKTI TRANSAKSI PENERIMAAN DAERAH ONLINE

Id-Billing..... 3340603050000389
 No. Bukti Setor..... 4110
 NPWP-Daerah..... 3340603050000389
 Jenis Penerimaan.... Setoran Sisa TU
 Nama Pemilik..... Biro Kesejahteraan Rakyat - Biro Kesejahteraan Rak
 Uraian Kegiatan..... Pengembalian Sisa TU

Pengguna Dana..... 7/2019
 Kota / Kabupaten.... BPKAD PROVINSI JAWA TENGAH
 Bulan Pajak..... 12 Tahun Pajak..... 2019
 Tanggal Penetapan... 2019-12-04 Tanggal Jatuh Tempo. 2019-12-31
 No. Referensi..... 057TL2753490 Tanggal Pembayaran.. 5/12/2019
 Keterangan..... 3340603050000389-Biro Kesejaht
 Tagihan Pokok....Rp. 47,386,625
 Tagihan Denda....Rp. 0

Nominal Setor..... 47,386,625
 Terbilang..... ## Empat Puluh Tujuh Juta Tiga Ratus Delapan Puluh Enam Ribu Enam Ratus Dua
 Puluh Lima Rupiah ##

*Biaya yang telah disetor
 tidak dapat ditarik kembali*

Puluh Lima Rupiah ##

057TL2753490 057TL2753490 057TL2753490 057TL2753490 057TL2753490



05 DEC 2019



Sisilia Testianingtyas

TEK0160 2AHM



PEMERINTAH PROVINSI JAWA TENGAH

Lembar 1 : Bendahara
Lembar 2 : Kasda BPKAD
Lembar 3 : Bank Jateng

Setoran Ke : 004
Dalam Tahun : 2019

SURAT TANDA SETORAN
Nomor: 3340603050000489


Penyetoran Seperti ini dilakukan pada tanggal 26 Desember 2019

Bank : PT. BANK JATENG CABANG UTAMA
Rekening Nomor : 1.034.01504.7

Harap diterima uang sebesar Rp. 23.554.682,00
(DUA PULUH TIGA JUTA LIMA RATUS LIMA PULUH EMPAT RIBU ENAM RATUS DELAPAN PULUH DUA RUPIAH)
Yaitu : Pertanggungjawaban SPP TU dari SP2D Bulan Desember 2019 Nomor 33304177 tanggal 12 Desember 2019 sebesar Rp 1.419.246.882,- dengan sisa TU sebesar Rp 23.554.682,- (Biro Kesejahteraan Rakyat)

Dengan rincian penerimaan sebagai berikut:

No.	Kode Rekening	Uraian Rincian Obyek	Jumlah (Rp)
1	4.06.4.06.03.00.00.1.1.1.03.01	Kas di Bendahara Pengeluaran - Bank	23.554.682,00
Jumlah			23.554.682,00



Semarang, 26 Desember 2019
Bendahara Pengeluaran Pembantu

JOKO YULIANTO, A.Md
NIP. 19770705 201001 1 014

Uang tersebut diterima oleh Bank Jateng Tanggal

(.....)

Catatan: 1(Satu) STS untuk 1 (Satu) Jenis Penerimaan



Bank Jateng

PEMERINTAH PROVINSI JAWA TENGAH
BADAN PENGELOLAAN KEUANGAN DAN ASET DAERAH

SURAT TANDA TERIMA SETORAN (STTS)


BUKTI TRANSAKSI PENERIMAAN DAERAH ONLINE

Id-Billing..... 3340603050000489
No. Bukti Setor..... 4575
NPWP-Daerah..... 3340603050000489
Jenis Penerimaan..... Setoran Sisa TU
Nama Pemilik..... Biro Kesejahteraan Rakyat - Biro Kesejahteraan Rak
Uraian Kegiatan..... Pengembalian Sisa TU

Pengguna Dana..... - / 2019
Kota / Kabupaten.... BPKAD PROVINSI JAWA TENGAH
Bulan Pajak..... 12 Tahun Pajak..... 2019
Tanggal Penetapan... 2019-12-27 Tanggal Jatuh Tempo. 2019-12-31
No. Referensi..... 057TL2896151 Tanggal Pembayaran. 27/12/2019
Keterangan..... 3340603050000489-Biro Kesejaht
Tagihan Pokok....Rp. 23,554,682
Tagihan Denda....Rp. 0

Nominal Setor..... 23,554,682
Terbilang..... ## Dua Puluh Tiga Juta Lima Ratus Lima Puluh Empat Ribu Enam Ratus Delapan

Biaya yang telah disetor
Puluh Dua Ribu ##





REMERINTAH PROVINSI JAWA TENGAH

Lembar 1 s/d 3 : BF/BPP
Lembar 4 dan 5 : Kasda BPKAD
Lembar 6 : Bank Jateng
Lembar 7 : UPPD BPPD
Lembar 8 : BPPD Prov. Jateng

Setoran Ke : 001034015047
Dalam Tahun : 2018

SURAT TANDA SETORAN
Nomor: 3340603050000189

24.066.000
Penyetoran Seperti ini dilakukan pada tanggal 23 Mei 2019

Bank : PT. BANK JATENG CABANG UTAMA
Rekening Nomor : 1.034.01504.7


24.066.000

Harap diterima uang sebesar Rp. 24.066.000,00
(DUA PULUH EMPAT JUTA ENAM PULUH ENAM RIBU RUPIAH)

Yaitu : Pengesahan SPJ TU dari SP2D TU Bulan Maret 2019 Nomor 33300850 tanggal 29 Maret 2018 sebesar Rp
Dua Puluh Empat Juta Enam Puluh Enam Ribu Sembilan Ratus Sembilan Puluh Sembilan (Biro Kesejahteraan Rakyat)
Rupiah

Dengan rincian penerimaan sebagai berikut:

No.	Kode Rekening	Uralan Rincian Obyek	Jumlah (Rp)
1	4.06.4.06.03.00.00.1.1.1.03.01	Kas di Bendahara Pengeluaran - Bank	24.066.000,00
Jumlah			24.066.000,00

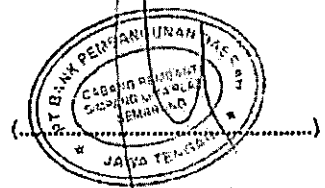


Mengetahui,
Kuasa Pengguna Anggaran
Dr. IMAM MASKUR, M.Si
NIP. 19690512.199401 1 001

Semarang, 23 Mei 2019
Bendahara Pengeluaran Pembantu
JOKO YULIANTO, A.Md
NIP. 19770705 201001 1 014


23 MAY 2019

Uang tersebut diterima oleh Bank Jateng Tanggal



Diterima Teller
Dewi

Catatan: 1(Satu) STS untuk 1 (Satu) Jenis Penerimaan



SETDA



DRAFT

PEMERINTAH PROVINSI JAWA TENGAH

Lembar 1 : Bendahara
Lembar 2 : Kasda BPKAD
Lembar 3 : Bank Jateng

Setoran Ke : 00001
Dalam Tahun : 2019

SURAT TANDA SETORAN
Nomor: 3340603050000188


Penyetoran Seperti ini dilakukan pada tanggal 31 Desember 2019

Bank : PT. BANK JATENG CABANG UTAMA
Rekening Nomor : 1.034.01504.7

Harap diterima uang sebesar Rp279.477.278,00
(DUA RATUS TUJUH PULUH SEMBILAN JUTA EMPAT RATUS TUJUH PULUH TUJUH RIBU DUA RATUS TUJUH PULUH DELAPAN RUPIAH)
Yaitu : Pengesahan atas pertanggungjawaban uang persediaan tahun 2019 dengan sisa uang persediaan sebesar Rp. 279.477.278,- (Biro Kesra)

Dengan rincian penerimaan sebagai berikut:

No.	Kode Rekening	Uraian Rincian Obyek	Jumlah (Rp)
1	4.06.4.06.03.00.00.1.1.1.03.01	Kas di Bendahara Pengeluaran - Bank	279.477.278



Semarang, 31 Desember 2019
Bendahara Pengeluaran Pembantu
(JOKO YULIANTO, A.Md)
NIP. 19770705 201001 1 014

Uang tersebut diterima oleh Bank Jateng Tanggal

(.....)

Catatan: 1(Satu) STS untuk 1 (Satu) Jenis Penerimaan



PEMERINTAH PROVINSI JAWA TENGAH
BADAN PENGELOLAAN KEUANGAN DAN ASET DAERAH

SURAT TANDA TERIMA SETORAN (STTS)

BUKTI TRANSAKSI PENERIMAAN DAERAH ONLINE

Id-Billing..... 3340603050000188
 No. Bukti Setor..... 7877
 NPWP-Daerah..... 3340603050000188
 Jenis Penerimaan.... Setoran Sisa UP
 Nama Pemilik..... Biro Kesejahteraan Rakyat - Biro Kesejahteraan Rak
 Uraian Kegiatan.... Pengesahan atas pertanggungjawaban uang persediaan
 tahun 2019 dengan sisa uang persediaan sebesar Rp
 279.477.278,- (Biro Kesra)
 Pengguna Dana..... / 2019
 Kota / Kabupaten.... BPKAD PROVINSI JAWA TENGAH
 Bulan Pajak..... 12 Tahun Pajak..... 2019
 Tanggal Penetapan... 2019-12-31 Tanggal Jatuh Tempo. 2019-12-31
 No. Referensi..... 057TL2916083 Tanggal Pembayaran.. 31/12/2019
 Keterangan..... 3340603050000188-Biro Kesejaht
 Tagihan Pokok....Rp. 279,477,278
 Tagihan Denda....Rp. 0
 Nominal Setor..... 279,477,278
 Terbilang..... // Dua Ratus Tujuh Puluh Sembilan Juta Empat Ratus Tujuh Puluh Tujuh Ribu D
 ua Ratus Tujuh Puluh Delapan Rupiah //

31 DEC 2019



Biaya yang telah disetor tidak dapat ditarik kembali



PEMERINTAH PROVINSI JAWA TENGAH

Lembar 1 : Bendahara
Lembar 2 : Kasda BPKAD
Lembar 3 : Bank Jateng

Satoran Ke : 002
Dalam Tahun : 2019

SURAT TANDA SETORAN
Nomor: 3340603050000289

Penyetoran Seperti Ini dilakukan pada tanggal 19 Juli 2019

Bank : PT. BANK JATENG CABANG UTAMA
Rekening Nomor : 1.034.01504.7

Harap diterima uang sebesar Rp. 34.475.960,00
(TIGA PULUH EMPAT JUTA EMPAT RATUS TUJUH PULUH LIMA RIBU SEMBILAN RATUS ENAM PULUH RUPIAH)
Yaitu : Pengesahan SPJ TU dari SP2D TU Bulan Mei 2019 Nomor 33301610 tanggal 27 Mei 2019 sebesar Rp 1.122.415.000,-
dengan sisa TU sebesar Rp 34.475.960,- (Biro Kesejahteraan Rakyat)

Dengan rincian penerimaan sebagai berikut:

Table with 4 columns: No., Kode Rekening, Uraian Rincian Obyek, Jumlah (Rp). Row 1: 1, 4.06.4.06.03.00.00.1.1.1.03.01, Kas di Bendahara Pengeluaran - Bank, 34.475.960,00. Total: Jumlah, 34.475.960,00



Semarang, 19 Juli 2019
Bendahara Pengeluaran Pembantu
JOKO YULIANTO, A.Md
NIP. 19770705 201001 1 014

Uang tersebut diterima oleh Bank Jateng Tanggal

(.....)

Catatan: 1(Satu) STS untuk 1 (Satu) Jenis Penerimaan

PEMERINTAH PROVINSI JAWA TENGAH
Bank Jateng BADAN PENGELOLAAN KEUANGAN DAN ASET DAERAH

SURAT TANDA TERIMA SETORAN (STTS)

BUKTI TRANSAKSI PENERIMAAN DAERAH ONLINE

22 JUL 2019

d-Billing..... 3340603050000289
lo. Bukti Setor..... 2209
[PWP-Daerah..... 3340603050000289
enis Penerimaan.... Setoran Sisa TU
ama Pemilik..... Biro Kesejahteraan Rakyat - Biro Kesejahteraan Rak
raian Kegiatan..... Pengembalian Sisa TU
engguna Dana..... - / . 2019
ota / Kabupaten.... BPKAD PROVINSI JAWA TENGAH
ulan Pajak..... 7 Tahun Pajak..... 2019
anggal Penetapan... 2019-07-19 Tanggal Jatuh Tempo. 2019-12-31
o. Referensi..... 057TL2175402 Tanggal Pembayaran.. 22/07/2019
eterangan..... 3340603050000289-Biro Kesejaht
agihan Pokok....Rp. 34,475,960
agihan Denda....Rp. 0
oninal Setor..... 34,475,960
erbilang..... !! Tiga Puluh Empat Juta Empat Ratus Tujuh Puluh Lima Ribu Sembilan Ratus E



Christia Testianingtyas

Biaya yang telah disetor tidak dapat ditarik kembali



PEMERINTAH PROVINSI JAWA TENGAH

Lembar 1 : Bendahara
Lembar 2 : Kasda BPKAD
Lembar 3 : Bank Jateng

Setoran Ke : 002
Dalam Tahun : 2019

SURAT TANDA SETORAN
Nomor: 3340603070000289

Penyatoran Seperti ini dilakukan pada tanggal 18 Juni 2019

Bank : PT. BANK JATENG CABANG UTAMA
Rekening Nomor : 1.034.01504.7

Harap diterima uang sebesar Rp. 99.174.500,00
(SEMBILAN PULUH BEMBLAN JUTA SERATUS TUJUH PULUH EMPAT RIBU LIMA RATUS RUPIAH)
Yaitu : Perianggungjawaban SPP TU dari SP2D Bulan Mei 2019 Nomor 33301585 tanggal 23 Mei 2019 sebesar Rp
4.655.929.800,- dengan sisa TU sebesar Rp 99.174.500,- (Biro Umum)

Dengan rincian penerimaan sebagai berikut:

No.	Koda Rekening	Uraian Rincian Obyekt	Jumlah (Rp)
1	4.06.4.06.03.00.00.1.1.1.03.01	Kas di Bendahara Pengeluaran - Bank	99.174.500,00
Jumlah			99.174.500,00

EDY SUPRIYANTA, ATJ, SH, MM
 NIP. 196605041990031014


Semarang, 18 Juni 2019
Bendahara Pengeluaran

(Signature)
RAHMAWATI AGUSTIA, SE
NIP. 19740803 199603 2 005

Uang tersebut diterima oleh Bank Jateng Tanggal

(.....)

Catatan: 1(Satu) STS untuk 1 (Satu) Jenis Penerimaan





PEMERINTAH PROVINSI JAWA TENGAH
 BADAN PENGELOLAAN KEUANGAN DAN ASET DAERAH

SURAT TANDA TERIMA SETORAN (STTS)

BUKTI TRANSAKSI PENERIMAAN DAERAH ONLINE

18 JUN 2019

Id-Billing..... 3340603070000289
 No. Bukti Setor..... 1828
 NPWP-Daerah..... 3340603070000289
 Jenis Penerimaan.... Setoran Sisa TU
 Nama Pemilik..... Biro Umum - Biro Umum
 Uraian Kegiatan.... Pengembalian Sisa TU



Diterima
Teller

Pengguna Dana..... / 2019
 Kota / Kabupaten.... BPKAD PROVINSI JAWA TENGAH
 Bulan Pajak..... 6 Tahun Pajak..... 2019
 Tanggal Penetapan... 2019-06-18 Tanggal Jatuh Tempo. 2019-12-31
 No. Referensi..... 057TL3055142 Tanggal Pembayaran.. 18/06/2019
 Keterangan..... 3340603070000289-Biro Umum - B
 Tagihan Pokok....Rp. 99,174,500
 Tagihan Denda....Rp.

BANK JATENG

Bank Keperayaan Anda

Nominal Setor..... 99,174,500
 Terbilang..... // Sembilan Puluh Sembilan Juta Seratus tujuh Puluh Empat Ribu Lima Ratus R

Biaya yang telah disetor
tidak dapat ditarik kembali

upiah //

057-076R057003-TAX61P-W057TL3-057TL3055142-20190618114846-CAPEN SRPWJIDA



PEMERINTAH PROVINSI JAWA TENGAH

Lembar 1 : Bendahara
Lembar 2 : Kasda BPKAD
Lembar 3 : Bank Jateng

Setoran Ke : 003
Dalam Tahun : 2019

SURAT TANDA SETORAN
Nomor: 3340603070000389

Penyetoran Seperti ini dilakukan pada tanggal 17 Juli 2019

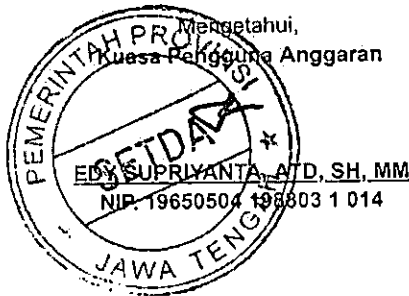
Bank : PT. BANK JATENG CABANG UTAMA
Rekening Nomor : 1.034.01504.7

Harap diterima uang sebesar Rp. 4,00
(EMPAT RUPIAH)

Yaitu : Pertanggungjawaban SPP TU dari SP2D Bulan Juni 2019 Nomor 33301947 tanggal 27 Juni 2019 sebesar Rp 1.583.638.970,- dengan sisa TU sebesar Rp 4,- (Biro Umum)

Dengan rincian penerimaan sebagai berikut:

No.	Kode Rekening	Uraian Rincian Obyek	Jumlah (Rp)
1	4.06.4.06.03.00.00.1.1.1.03.01	Kas di Bendahara Pengeluaran - Bank	4,00
Jumlah			4,00



Semarang, 17 Juli 2019
Bendahara Pengeluaran

Agustia
RAHMAWATI AGUSTIA, SE
NIP. 19740803 199803 2 005

Uang tersebut diterima oleh Bank Jateng Tanggal

(.....)

Catatan: 1(Satu) STS untuk 1 (Satu) Jenis Penerimaan

Notifikasi

- Transaksi Sukses diPosting

ID : G1563328415063072 - 17-Jul-2019 08:53:35
 Tipe Pembayaran : OTHER2
 Keterangan : Pembayaran E-TAX
 No Rekening Sumber : 1057012933 - BENDAHARAWAN PENGELUARAN SETDA
 Referensi : GX991708533571
 Nomor Pembayaran : 3340603070000389 -
 Nominal Total : Rp. 4

Info Pembayaran

Kabupaten : BPKAD PROVINSI JAWA TENGAH
 NPWP : 3340603070000389
 Nama Pemilik : BIRO UMUM - BIRO UMUM
 Bulan Pajak : 7
 Tanggal Penetapan : 2019
 Tanggal Jatuh Tempo : 2019-07-17
 Nomor Buku : 2019-12-31
 Jenis Pajak : 2196
 Pengguna Dana : SETORAN SISA TU
 Pengguna Dana : - / 2019



PEMERINTAH PROVINSI JAWA TENGAH

Lembar 1 s/d 3 : BP/BPP
Lembar 4 dan 5 : Kasda BPKAD
Lembar 6 : Bank Jateng
Lembar 7 : UPPD BPPD
Lembar 8 : BPPD Prov Jateng

Setoran Ke 15/05/2019 9:37:41
Dalam Tahun : 2019

Reff: SWD/2019-05
SURAT TANDA SETORAN
Nomor: 3340603070000189

Penyetoran Seperti Ini dilakukan pada tanggal 15 Mei 2019

103401504/

Tunai

31,098,000

REK KAS UMUM DABBAH PROVJATENG

Bank : PT. BANK JATENG CABANG UTAMA
Rekening Nomor : 1.034.01504.7

31,098,000

Harap diterima uang sebesar Rp. 31.098.000,00

(TIGA PULUH SATU JUTA SEMBILAN PULUH DELAPAN RIBU RUPIAH)

Yaitu: Pertanggungjawaban SPP TU dari SP2D Bulan April 2019 Nomor 33301177 tanggal 24 April 2019 sebesar Rp 1.650.785.480,- dengan sisa TU sebesar Rp 31.098.000,- (Biro Umum)

62TDA

Tiga Puluh Satu Juta Sembilan Puluh Delapan Ribu Rupiah Dengan Melampirkan Bendahara sebagai berikut:

No.	Kode Rekening	Uraian Rincian Obyek	Jumlah (Rp)
1	4.06.4.06.03.00.00.1.1.1.03.01	Kas di Bendahara Pengeluaran - Bank	31.098.000,00
Jumlah			31.098.000,00

018057003



Semarang, 15 Mei 2019
Bendahara Pengeluaran

[Signature]
RAHMAWATI AGUSTIA, SE
NIP. 197408031998032005


Uang tersebut diterima di Bank Jateng Tanggal

15 MAY 2019



Catatan: 1(Satu) STS untuk 1 (Satu) Jenis Penerimaan

Diterima
Teller





PEMERINTAH PROVINSI JAWA TENGAH

Lembar 1 : Bendahara
Lembar 2 : Kasda BPKAD
Lembar 3 : Bank Jateng

Setoran Ke : 00001
Dalam Tahun : 2019

SURAT TANDA SETORAN
Nomor: 3340603070000188


Penyetoran seperti ini dilakukan pada tanggal 31 Desember 2019

Bank : PT. BANK JATENG CABANG UTAMA
Rekening Nomor : 1.034.01504.7

Harap diterima uang sebesar Rp2.844.960.104,00
(DUA MILYAR DELAPAN RATUS EMPAT PULUH EMPAT JUTA SEMBILAN RATUS ENAM PULUH RIBU SERATUS EMPAT RUPIAH)
Yaitu : Pengesahan atas pertanggungjawaban uang persediaan tahun 2019 dengan sisa uang persediaan sebesar Rp. 2.844.960.104,- (BIRO UMUM)

Dengan rincian penerimaan sebagai berikut:

No.	Kode Rekening	Uraian Rincian Obyek	Jumlah (Rp)
1	4.06.4.06.03.00.00.1.1.1.03.01	Kas di Bendahara Pengeluaran - Bank	2.844.960.104



Semarang, 31 Desember 2019
Bendahara Pengeluaran

(RAHMAWATI AGUSTIA, SE)
NIP. 19740803 199803 2 005

Uang tersebut diterima oleh Bank Jateng Tanggal

(.....)

Catatan: 1(Satu) STS untuk 1 (Satu) Jenis Penerimaan



PEMERINTAH PROVINSI JAWA TENGAH
BADAN PENGELOLAAN KEUANGAN DAN ASET DAERAH

SURAT TANDA TERIMA SETORAN (STTS)

BUKTI TRANSAKSI PENERIMAAN DAERAH ONLINE

Id-Billing..... 3340603070000188
 No. Bukti Setor..... 7959
 NPWP-Daerah..... 3340603070000188
 Jenis Penerimaan.... Setoran Sisa UP
 Nama Pemilik..... Biro Umum - Biro Umum
 Uraian Kegiatan.... Pengesahan atas pertanggungjawaban uang persediaan tahun 2019 dengan sisa uang persediaan sebesar Rp 2.844.960.104,- (BIRO UMUM)
 Pengguna Dana..... / 2019
 Kota / Kabupaten.... BPKAD PROVINSI JAWA TENGAH
 Bulan Pajak..... 12 Tahun Pajak..... 2019
 Tanggal Penetapan... 2019-12-31 Tanggal Jatuh Tempo. 2019-12-31
 No. Referensi..... 057TL2916453 Tanggal Pembayaran.. 31/12/2019
 Keterangan..... 3340603070000188-Biro Umum - B
 Tagihan Pokok....Rp. 2,844,960,104
 Tagihan Denda....Rp. 0
 Nominal Setor..... 2,844,960,104
 Terbilang..... ## Dua Milyar Delapan Ratus Empat Puluh Empat Juta Sembilan Ratus Enam Puluh Ribu Seratus Empat Rupiah ##

31 DEC 2019



Biaya yang telah disetor tidak dapat ditarik kembali

Sisilia Testoningsyur



PEMERINTAH PROVINSI JAWA TENGAH

31/12/2019 20:24:15 Ref: SWD/2019-12-31/034482

Lembar 1 s/d 3 : BP / BPP
Lembar 4 dari 5 : Kas Daerah / Ro Keuangan
Lembar 6 : Bank Jateng / Cabang
Lembar 7 : UPPD Dipenda
Lembar 8 : Dipenda Prop Jateng

Setoran 2019:
dalam tahun :

134015047

E-KAS UMUM DAERAH PROVINSI JAWA TENGAH

SURAT TANDA SETORAN

Tunai

Nomor :

3,958,114,894
Penyetoran seperti ini
dilakukan pada tanggal

3,958,114,894

SEDA

Bank : PT. BPD CABANG UTAMA / CABANG JAWA TENGAH

REKENING NOMOR : 1034.01504.7

Harap menerima uang sebesar Rp. 3.958.114.894

(dengan huruf) Tiga Milyar Sembilan Ratus Lima Puluh Delapan Juta

Juta Seratus Empatbelas Ribu Delapan Ratus Sembilan


Sembilan Puluh Empat Ratus Empat Rupiah

yaitu

No. Urut	Kode Rekening	Uraian Rincian Obyek	Jumlah (Rp.)
1054	60300001110301	Pengembalian Sisa TU Biro Umum	3.958.114.894

Mengetahui,

Pengguna Anggaran / Kuasa Pengguna Anggaran




N.P. 197411171980011

Semarang, 31 Desember 2019

Bendahara Penerimaan /
Bendahara Penerimaan Pembantu
Bendahara Pengeluaran Setda Prov. Jateng

(..Rahmawati Agustina, SE..)

Uang tersebut diterima oleh Bank
tanggal 31 DEC 2019



Sisilia Testianingtyas

Catatan : 1 (Satu) STS untuk 1 (Satu) jenis Penerimaan



PEMERINTAH PROVINSI JAWA TENGAH

Lembar 1 : Bendahara
Lembar 2 : Kasda BPKAD
Lembar 3 : Bank Jateng

Setoran Ke : 007
Dalam Tahun : 2019

SURAT TANDA SETORAN
Nomor: 3340603070000789

Penyetoran Seperti ini dilakukan pada tanggal 25 November 2019

Bank : PT. BANK JATENG CABANG UTAMA
Rekening Nomor : 1.034.01504.7

Harap diterima uang sebesar Rp. 49.965.032,00
(EMPAT PULUH SEMBILAN JUTA SEMBILAN RATUS ENAM PULUH LIMA RIBU TIGA PULUH DUA RUPIAH)
Yaitu : Pertanggungjawaban SPP TU dari SP2D Bulan Oktober 2019 Nomor 33303383 tanggal 24 Oktober 2019 sebesar Rp 3.127.947.336,- dengan sisa Tu sebesar Rp. 49.965.032,- (Biro Umum)

Dengan rincian penerimaan sebagai berikut:

No.	Kode Rekening	Uraian Rincian Obyek	Jumlah (Rp)
1	4.06.4.06.03.00.00.1.1.1.03.01	Kas di Bendahara Pengeluaran - Bank	49.965.032,00
Jumlah			49.965.032,00



Semarang, 25 November 2019
Bendahara/Pengeluaran

[Signature]
RAHMAWATI AGUSTIA, SE
NIP. 197408031998032005

Uang tersebut diterima oleh Bank Jateng Tanggal

(.....)

Catatan: 1(Satu) STS untuk 1 (Satu) Jenis Penerimaan



Detail (Pembayaran eTAX)

ID : G1574934946200740 - 28-Nov-2019 16:55:46
Tipe Pembayaran : OTHER2
Keterangan : Pembayaran eTAX
No Rekening Sumber : 1057012933 - BENDAHARAWAN PENGELUARAN SETDA
Referensi : GX9928165546475
Nomor Pembayaran 1 : 3340603070000789
Nomor Pembayaran 2 :
Nominal Total : 49.965.032
Status * : Sukses - **Approve Executor** - 28-Nov-2019 16:57:30
Maker : RAHM0308658 - 28-Nov-2019 16:56:21
Checker : RAHM0308778 - 28-Nov-2019 16:57:00
Executor : EDYS0406761 - 28-Nov-2019 16:57:30

Info Pembayaran

Kabupaten : BPKAD PROVINSI JAWA TENGAH
NPWP : 3340603070000789
Nama Pemilik : BIRO UMUM - BIRO UMUM
Bulan Pajak : 11
Tanggal Penetapan : 2019
Tanggal Jatuh Tempo : 2019-11-28
Nomor Buku : 2019-12-31
Jenis Pajak : 3885
Pegguna Dana : SETORAN SISA TU
Pegguna Dana : - / 2019
Uraian Kegiatan : PENGEMBALIAN SISA TU
Tagihan Pokok : 49,965,032
Tagihan Denda : 0
Total : 49,965,032

*Cetak dan Simpan Validasi ini sebagai bukti yang sah (Jika Status 'Approve')



PEMERINTAH PROVINSI JAWA TENGAH

Lembar 1 : Bendahara
Lembar 2 : Kasda BPKAD
Lembar 3 : Bank Jateng

Setoran Ke : 005
Dalam Tahun : 2019

SURAT TANDA SETORAN
Nomor: 3340603070000589


Penyetoran Seperti ini dilakukan pada tanggal 19 September 2019

Bank : PT. BANK JATENG CABANG UTAMA
Rekening Nomor : 1.034.01504.7

Harap diterima uang sebesar Rp. 23.647.000,00
(DUA PULUH TIGA JUTA ENAM RATUS EMPAT PULUH TUJUH RIBU RUPIAH)
Yaitu : Pertanggungjawaban SPP TU dari SP2D Bulan Agustus 2019 Nomor 33302651 tanggal 26 Agustus 2019 sebesar Rp 3.206.735.634,- dengan sisa Tu sebesar Rp. 23.647.000,-(Biro Umum)

Dengan rincian penerimaan sebagai berikut:

No.	Kode Rekening	Uraian Rincian Obyek	Jumlah (Rp)
1	4.06.4.06.03.00.00.1.1.1.03.01	Kas di Bendahara Pengeluaran - Bank	23.647.000,00
Jumlah			23.647.000,00




Semarang, 19 September 2019
Bendahara Pengeluaran

(Signature)
RAHMAWATI AGUSTIA, SE
NIP. 19760803 199803 2 005

Uang tersebut diterima oleh Bank Jateng Tanggal

(.....)

Catatan: 1(Satu) STS untuk 1 (Satu) Jenis Penerimaan



Notifikasi

• Transaksi Sukses diPosting

x

ID : G1568870466400471 - 19-Sep-2019 12:21:06
Tipe Pembayaran : OTHER2
Keterangan : Pembayaran eTAX
No Rekening Sumber : 1057012933 - BENDAHARAWAN PENGELUARAN SETDA
Referensi : GX9919122106048
Nomor Pembayaran : 3340603070000589
Nominal Total : Rp. 23.647.000

Info Pembayaran

Kabupaten : BPKAD PROVINSI JAWA TENGAH
NPWP : 3340603070000589
Nama Pemilik : BIRO UMUM - BIRO UMUM
Bulan Pajak : 9
Tanggal Penetapan : 2019
Tanggal Jatuh Tempo : 2019-09-19
Nomor Buku : 2019-12-31
Jenis Pajak : 3003
Pegguna Dana : SETORAN SISA TU
Pegguna Dana : - / 2019
Uraian Kegiatan : PENGEMBALIAN SISA TU
Tagihan Pokok : 23,647,000
Tagihan Denda : 0
Total : 23,647,000



PEMERINTAH PROVINSI JAWA TENGAH

Lembar 1 : Bendahara
Lembar 2 : Kasda BPKAD
Lembar 3 : Bank Jateng

Setoran Ke : 004
Dalam Tahun : 2019

SURAT TANDA SETORAN
Nomor: 3340603070000489

Penyetoran Seperti ini dilakukan pada tanggal 16 Agustus 2019

Bank : PT. BANK JATENG CABANG UTAMA
Rekening Nomor : 1.034.01504.7

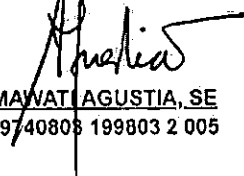
Harap diterima uang sebesar Rp. 27.156.500,00
(DUA PULUH TUJUH JUTA SERATUS LIMA PULUH ENAM RIBU LIMA RATUS RUPIAH)
Yaitu : Pertanggungjawaban SPP TU dari SP2D Bulan Juli 2019 Nomor 33302295 tanggal 24 Juli 2019 sebesar Rp 3.067.449.315,- dengan sisa TU sebesar Rp 27.156.500,- (Biro Umum)

Dengan rincian penerimaan sebagai berikut:

No.	Kode Rekening	Uraian Rincian Obyek	Jumlah (Rp)
1	4.06.4.06.03.00.00.1.1.1.03.01	Kas di Bendahara Pengeluaran - Bank	27.156.500,00
Jumlah			27.156.500,00

Mengetahui,
Kepala Pengguna Anggaran
SETDA
EDY SUPRIYANTA, ATD, SH, MM
NIP. 195607041988031014

Semarang, 16 Agustus 2019
Bendahara Pengeluaran


RAHMAWATI AGUSTIA, SE
NIP. 19740808 199803 2 005

Uang tersebut diterima oleh Bank Jateng Tanggal

(.....)

Catatan: 1(Satu) STS untuk 1 (Satu) Jenis Penerimaan



Detail (Pembayaran E-TAX)

ID : G1565946118421797 - 16-Agu-2019 16:01:58
 Tipe Pembayaran : OTHER2
 Keterangan : Pembayaran E-TAX
 No Rekening Sumber : 1057012933 - BENDAHARAWAN PENGELUARAN SETDA
 Referensi : GX9916160158180
 Nomor Pembayaran 1 : 3340603070000489
 Nomor Pembayaran 2 :
 Nominal Total : 27.156.500
 Status * : Approve Executor - 16-Agu-2019 16:03:50
 Maker : RAHM0308658 - 16-Agu-2019 16:02:32
 Checker : RAHM0308778 - 16-Agu-2019 16:03:11
 Executor : EDYS0406761 - 16-Agu-2019 16:03:50

Info Pembayaran

Kabupaten : BPKAD PROVINSI JAWA TENGAH
 NPWP : 3340603070000489
 Nama Pemilik : BIRO UMUM - BIRO UMUM
 Bulan Pajak : 8
 Tanggal Penetapan : 2019
 Tanggal Jatuh Tempo : 2019-08-16
 Nomor Buku : 2019-12-31
 Jenis Pajak : 2596
 Pengguna Dana : SETORAN SISA TU
 Pengguna Dana : - / - 2019
 Uraian Kegiatan : PENGEMBALIAN SISA TU
 Tagihan Pokok : 27,156,500
 Tagihan Denda : 0
 Total : 27,156,500

*Cetak dan Disahkan sebagai bukti yang sah (diketahui status 'Approve')

SELESIH			
JUMLAH SISA TU JULI 2019	27.156.500		
Belanja Jasa Pengajar/Instruktur/Narasumber/Te	700.000	5.2.2.03.20	Kegiatan Penyediaan Jaminan Barang Milik Daerah
Belanja Sewa Hotel	5.380.000	5.2.2.07.07	Kegiatan Penyediaan Jaminan Barang Milik Daerah
Belanja Pemeliharaan Peralatan dan Mesin	9.992.500	5.2.2.20.04	Kegiatan Pemeliharaan Rutin/Berkala Sarana Kantor dan Rumah Tangga Perangkat Daerah
Honorarium Pengelola Keuangan SKPD	1.800.000	5.2.1.01.05	Kegiatan Administrasi Pelayanan Keuangan Perangkat Daerah
Belanja Alat Tulis Kantor	9.284.000	5.2.2.01.01	Kegiatan Sinkronisasi Program dan Pengendalian Kebijakan Kepala Daerah

CMS-Pemda Copyright © 2018 Bank Jateng (http://www.bankjateng.co.id) All rights reserved.



PEMERINTAH PROVINSI JAWA TENGAH

Lembar 1 : Bendahara
Lembar 2 : Kasda.BPKAD
Lembar 3 : Bank Jateng

Setoran Ke : 006
Dalam Tahun : 2019

SURAT TANDA SETORAN
Nomor: 3340603070000689


Penyetoran Seperti ini dilakukan pada tanggal 23 Oktober 2019.

Bank : PT. BANK JATENG CABANG UTAMA
Rekening Nomor : 1.034.01504.7

Harap diterima uang sebesar Rp. 39.264.700,00
(TIGA PULUH SEMBILAN JUTA DUA RATUS ENAM PULUH EMPAT RIBU TUJUH RATUS RUPIAH)
Yaitu : Pertanggungjawaban SPP TU dari SP2D Bulan September 2019 Nomor 33303025 tanggal 27 September 2019 sebesar Rp 3.321.435.930,- dengan sisa Tu Sebesar Rp. 39.264.700,- (Biro Umum)

Dengan rincian penerimaan sebagai berikut:

No.	Kode Rekening	Uraian Rincian Obyek	Jumlah (Rp)
1	4.06.4.06.03.00.00.1.1.1.03.01	Kas di Bendahara Pengeluaran - Bank	39.264.700,00
Jumlah			39.264.700,00




Semarang, 23 Oktober 2019
Bendahara Pengeluaran

RAHMAWATI AGUSTIA, SE
RAHMAWATI AGUSTIA, SE
NIP. 19740803 199803 2 005

Uang tersebut diterima oleh Bank Jateng Tanggal

(.....)

Catatan: 1(Satu) STS untuk 1 (Satu) Jenis Penerimaan



Detail (Pembayaran eTAX)

ID : G1571805020341664 - 23-Okt-2019 11:30:20
Tipe Pembayaran : OTHER2
Keterangan : Pembayaran eTAX
No Rekening Sumber : 1057012933 - BENDAHARAWAN PENGELUARAN SETDA
Referensi : GX992311302087
Nomor Pembayaran 1 : 3340603070000689
Nomor Pembayaran 2 :
Nominal Total : 39.264.700
Status * : Sukses - Approve Executor - 23-Okt-2019 11:32:23
Maker : RAHM0308658 - 23-Okt-2019 11:31:01
Checker : RAHM0308778 - 23-Okt-2019 11:31:45
Executor : EDYS0406761 - 23-Okt-2019 11:32:23

Info Pembayaran

Kabupaten : BPKAD PROVINSI JAWA TENGAH
NPWP : 3340603070000689
Nama Pemilik : BIRO UMUM - BIRO UMUM
Bulan Pajak : 10
Tanggal Penetapan : 2019
Tanggal Jatuh Tempo : 2019-10-23
Nomor Buku : 2019-12-31
Jenis Pajak : 3381
Pegguna Dana : SETORAN SISA TU
Pegguna Dana : - / 2019
Uraian Kegiatan : PENGEMBALIAN SISA TU
Tagihan Pokok : 39,264,700
Tagihan Denda : 0
Total : 39,264,700

*Cetak dan Simpan Validasi ini sebagai bukti yang sah (Jika Status 'Approve')

DAFTAR REKENING GIRO ORGANISASI PERANGKAT DAERAH

NO	OPD/BALAI/UPT	Nama Pemegang Rekening (Sesuai Rekening Koran)	No. Rekening Bank	Nama Bank	Keterangan
1	BIRO UMUM	BEPEN BIRO UMUM SETDA PROV.JTG	1.034.02407-0	BANK JATENG CABANG UTAMA	Bendahara Penerimaan
2	BIRO UMUM	BENDAHARA PENGELUARAN SETDA	1.057.01293-3	BANK JATENG CAPEM SETWILDA	Bendahara Pengeluaran
3	BIRO HUKUM	BIRO HUKUM SETDA PROV.JATENG	1.057.00666-4	BANK JATENG CAPEM SETWILDA	Bendahara Pengeluaran Pembantu
4	BIRO KESEJATERAAN RAKYAT	BIRO KESEJAHTERAAN RAKYAT	1.057.00825-0	BANK JATENG CAPEM SETWILDA	Bendahara Pengeluaran Pembantu
5	BIRO ADMINISTRASI BANGDA	BIRO ADMINISTRASI BANGDA SETDA	1.057.00669-9	BANK JATENG CAPEM SETWILDA	Bendahara Pengeluaran Pembantu
6	BIRO UNFRASTRUKTUR DAN SDA	BIRO UNFRASTRUKTUR DAN SDA JTG	1.057.00665-6	BANK JATENG CAPEM SETWILDA	Bendahara Pengeluaran Pembantu
7	BIRO ORGANISASI	BIRO ORGANISASI SETDA PROV JTG	1.057.00662-1	BANK JATENG CAPEM SETWILDA	Bendahara Pengeluaran Pembantu
8	BIRO PEREKONOMIAN	BIRO PEREKONOMIAN SETDA JATENG	1.057.00668-1	BANK JATENG CAPEM SETWILDA	Bendahara Pengeluaran Pembantu
9	BIRO PEMERINTAHAN, OTDA & KERJASAMA	BIRO PEMERINTAHAN, OTDA&KJSAMA	1.057.00661-3	BANK JATENG CAPEM SETWILDA	Bendahara Pengeluaran Pembantu

or Rekening..... 1057006656
 a Nasabah..... BIRO INFRASTRUKTUR DAN SDA JTG
 or Nasabah..... 01827755

Alamat Nasabah..... PAHLAWAN NO.9 SEMARANG

MUGASARI

Halaman : 0001

Tanggal Efektif	Posting	Nomor Referensi	Keterangan Transaksi	Mutasi Debet	Mutasi Kredit	Saldo Akhir
12/2019	9/12/2019	40/DN/057/12/19	BY BLNJ BIRO ISDA SETDA 12/19	49,500,000		30,750,000
12/2019	9/12/2019	41/DN/12/190001	BY BLNJ BIRO ISDA SETDA 12/19	15,000,000		15,750,000
12/2019	10/12/2019	33:796457	3340603010000389-Biro Infrastr	2,414,226		13,335,774
12/2019	12/12/2019	034619509	33202630/Sekretariat Daerah		392,690,502	405,026,276
12/2019	16/12/2019	AG00493207	ANDRI AGUS CASH	273,592,436		132,433,840
12/2019	16/12/2019	91/DN/057/12/19	BY BLNJ ISDA SETDA JTG 12/19	17,500,000		114,933,840
12/2019	19/12/2019	99/DN/12/190001	BY BLNJ ISDA SETDA JTG 12/19	25,000,000		89,933,840
12/2019	20/12/2019	33742100	331002800023-R/P CASH MANAGEME	6,500,000		83,433,840
12/2019	20/12/2019	33742108	331002800024-MUHAMMAD ULIL ABR	3,250,000		80,183,840
12/2019	27/12/2019	WB0571227000342	SULISTYAWATI SETOR KAS TUNAI		104,300,000	184,483,840
12/2019	30/12/2019	WB0571230000274	SULISTYAWATI SETOR KAS TUNAI		7,887,385	192,371,225
12/2019	31/12/2019	1057006656INC	PEMBAYARAN BUNGA JAGIR/TAB.		399,435	192,770,660
12/2019	31/12/2019	1057006656INC	JAGIR/BIRO INFRASTRUKTUR DAN S	399,435		192,371,225
12/2019	31/12/2019	AG00493208	KASDA BIRO ISDA	192,371,225		0
** TOTAL MUTASI.....				585,527,322	505,277,322	

Rekening..... 1057006621
 Nasabah..... BIRO ORGANISASI SETDA PROV JTG
 Nasabah..... 01827372

Alamat Nasabah..... PAHLAWAN NO 9 SEMARANG
 MUGASARI

Halaman : 0001

Tanggal Efektif	Nomor Posting	Nomor Referensi	Keterangan Transaksi	Mutasi Debet	Mutasi Kredit	Saldo Akhir
12/2019	6/12/2019	AF00647848	VILI TRI SUBEKTI	30,000,000		2,435,668
12/2019	12/12/2019	034619493	33304175/Sekretariat Daerah		279,601,000	282,036,668
12/2019	12/12/2019	034619505	33202633/Sekretariat Daerah		450,062,941	732,099,609
12/2019	16/12/2019	AF00647849	VILI SUBEKTI CASH	425,000,000		307,099,609
12/2019	16/12/2019	33728492	332003100004-ANUGERAH CV	12,786,328		294,313,281
12/2019	18/12/2019	019829622942	ATM-DJP: 023511256908102	1,427,999		292,885,282
12/2019	18/12/2019	286108231378	ATM-DJP: 023511257144037	214,199		292,671,083
12/2019	18/12/2019	988824267127	ATM-DJP: 023511223800128	1,304,727		291,366,356
12/2019	18/12/2019	148974616286	ATM-DJP: 023511224504088	250,945		291,105,411
12/2019	19/12/2019	96/DN/12/190001	BY BLNJ ORGANISASI SETDA 12/19	267,799,000		23,306,411
12/2019	23/12/2019	034637763	33304184/Sekretariat Daerah		117,850,000	141,156,411
12/2019	26/12/2019	AF00746151	CASH VILI	141,156,000		411
12/2019	31/12/2019	1057006621INC	PEMBAYARAN BUNGA JAGIR/TAB.		434,775	435,186
12/2019	31/12/2019	1057006621INC	JAGIR/BIRO ORGANISASI SETDA PR	434,775		411
12/2019	31/12/2019	W0571231000321	STR. UANG PERSEDIAAN 19		932,597	933,008
12/2019	31/12/2019	33:916341	3340603060000188-Biro Organisa	933,008		0
** TOTAL MUTASI.....				881,316,981	848,881,313	

JATENG CAPEM SETWILDA
 rian History Transaksi Rekening

** SALINAN STATEMENT **

Cabang : 057 DAKT057001 W057CS2
 6/01/2020 14:23:4

or Rekening..... 1057000250
 i Nasabah..... BIRO KESEJAHTERAAN RAKYAT
 or Nasabah.... 02445703

Alamat Nasabah..... PANLAWAN NO 9
 MUGASARI

Halaman : 0001

Tanggal Efektif	Posting	Nomor Referensi	Keterangan Transaksi	Mutasi Debit	Mutasi Kredit	Saldo Akhir
12/12/2019	12/12/2019	034619369	33304177/Sekretariat Daerah		1,419,246,882	1,419,616,051
12/12/2019	12/12/2019	034619353	33202631/Sekretariat Daerah		505,641,943	1,925,257,994
12/12/2019	15/12/2019	AF00747548	DVB JOKO YULIANTO	529,800,000		1,395,377,994
12/12/2019	16/12/2019	AF00747549	JOKO YULIANTO	500,000,000		895,377,994
12/12/2019	19/12/2019	AF00747550	JOKO YULIANTO	300,000,000		595,377,994
12/12/2019	19/12/2019	W0571219000345	JOKO KESRA		243,306	595,620,900
12/12/2019	23/12/2019	AF00746451	JOKO	300,000,000		295,620,900
12/12/2019	31/12/2019	1057006250INC	PEMBAYARAN BUNGR JAGIR/TAS.		1,299,272	296,920,172
12/12/2019	31/12/2019	1057008250INC	JAGIR/BIRO KESEJAHTERAAN RAKYA	1,299,272		295,620,900
12/12/2019	31/12/2019	AF00746452	DVB KASDA SETDA	295,620,900		0
** TOTAL MUTASI.....				1,926,800,172	1,926,431,003	



nomor Rekening..... 1057006681
 nama Nasabah..... BIRO PEREKONOMIAN SETDA JATENG
 nomor Nasabah..... 01828485

Alamat Nasabah..... PAHLAWAN NO.9 SEMARANG
 MUGASARI

Halaman : 000

Tanggal Efektif	Nomor Posting	Nomor Referensi	Keterangan Transaksi	Mutasi Debet	Mutasi Kredit	Saldo Akhir
1/12/2019	11/12/2019	034617857	33202611/Sekretariat Daerah		504,765,266	505,201,712
2/12/2019	12/12/2019	AG00493683	CASH FAJAR	399,000,000		106,201,712
9/12/2019	19/12/2019	33737059	331109500007-PD CITRA MANDIRI	20,000,000		86,401,712
0/12/2019	20/12/2019	105/DH/57/12/19	BY BLNJ BIRO PEREKON SETDA 1219	15,000,000		70,401,712
0/12/2019	20/12/2019	33742114	331109500008-MELATI CV	20,212,500		50,189,212
0/12/2019	20/12/2019	341424671818	ATM-DJP: 023511693760144	412,500		49,776,712
0/12/2019	20/12/2019	33742140	331109500009-BIMA RATU WIJAYA	22,285,625		27,491,087
0/12/2019	20/12/2019	930946815785	ATM-DJP: 023511695639104	2,262,500		25,228,587
0/12/2019	20/12/2019	514200887302	ATM-DJP: 023511696052115	339,375		24,889,212
0/12/2019	20/12/2019	33742164	331109500010-BINTANG SAMODRA J	21,423,750		3,465,462
0/12/2019	20/12/2019	317433917266	ATM-DJP: 023511697125020	326,250		3,139,212
0/12/2019	20/12/2019	699538338731	ATM-DJP: 023511697447106	2,175,000		964,212
0/12/2019	30/12/2019	WB0571230000146	FAJAR MAULANA		5,418,638	6,382,850
0/12/2019	30/12/2019	33:905917	3340603040000188-Biro Perekono	6,382,850		0
1/12/2019	31/12/2019	1057006681INC	PEMBAYARAN BUNGA JAGIR/TAB.		92,349	92,349
1/12/2019	31/12/2019	1057006681INC	JAGIR/BIRO PEREKONOMIAN SETDA	92,349		0
** TOTAL MUTASI.....				510,712,699	510,276,253	

Rekening..... 1057006613
 Nasabah..... BIRO PEMERINTAHAN,OTD&KJSAMA
 Nasabah..... 01827360

Alamat Nasabah..... PAHLAWAN NO.9 SEMARANG

MUGASART

Halaman : 0001

Tanggal Efektif	Posting	Referensi	Keterangan Transaksi	Mutasi Debet	Mutasi Kredit	Saldo Akhir
2/2019	11/12/2019	034617989	33202610/Sekretariat Daerah		473,893,250	481,687,974
2/2019	16/12/2019	AG00229528	CASH ADITYA	167,127,700		314,560,274
12/2019	18/12/2019	33733341	331002500030-SETYO NUR ARIFIN	475,000		314,085,274
12/2019	18/12/2019	33733355	331002500029-PIPIT NOVITA INDR	475,000		313,610,274
12/2019	18/12/2019	33733371	331002500028-SETYO NUR ARIFIN	712,500		312,897,774
12/2019	18/12/2019	33733377	331002500027-PIPIT NOVITA INDR	712,500		312,185,274
12/2019	18/12/2019	33733387	331002500026-SETYO NUR ARIFIN	712,500		311,472,774
12/2019	18/12/2019	33733401	331002500025-PIPIT NOVITA INDR	712,500		310,760,274
12/2019	18/12/2019	262634657302	ATM-DJP: 023511099543102	25,000		310,735,274
12/2019	18/12/2019	562615981317	ATM-DJP: 023511099304151	25,000		310,710,274
12/2019	18/12/2019	902285762123	ATM-DJP: 023511098262055	37,500		310,672,774
12/2019	18/12/2019	214356527787	ATM-DJP: 023511097837106	37,500		310,635,274
12/2019	18/12/2019	494321477595	ATM-DJP: 023511098574159	37,500		310,597,774
12/2019	18/12/2019	857100261330	ATM-DJP: 023511098783157	37,500		310,560,274
12/2019	18/12/2019	33734397	331002500032-R/P CASH MANAGEMEN	8,800,000		301,760,274
12/2019	18/12/2019	33734404	331002500031-R/P CASH MANAGEMEN	6,500,000		295,260,274
12/2019	19/12/2019	33738043	331002500033-SEMARANG INTERMED	22,545,455		272,714,819
12/2019	19/12/2019	571746622525	ATM-DJP: 023509376060055	2,254,545		270,460,274
12/2019	31/12/2019	1057006613INC	PEMBAYARAN BUNGA JAGIR/TAB.		639,034	271,099,308
12/2019	31/12/2019	1057006613INC	JAGIR/BIRO PEMERINTAHAN,OTD&K	639,034		270,460,274
12/2019	31/12/2019	W00571231000037	ADITYA SETOR KAS TUNAI		22,825,417	293,285,691
12/2019	31/12/2019	AG00229529	ADITYA TEGUH WICAKSANA	293,285,691		0
** TOTAL MUTASI.....				505,152,425	497,357,701	

or Rekening..... 1057006699
 a Nasabah..... BIRO ADMINISTRASI BANGDA SETDA
 or Nasabah..... 01828506

Alamat Nasabah..... PAHLAWAN NO.9 SEMARANG
 MUGASARI

Halaman : 000:

Tanggal Efektif	Posting	Nomor Referensi	Keterangan Transaksi	Mutasi Debet	Mutasi Kredit	Saldo Akhir
/12/2019	4/12/2019	WB0571204000021	SET SISA TU KEG ULP.SMG		7,217,000	24,642,517
/12/2019	4/12/2019	33:745450	3340603030000189-Biro Administ	7,217,000		17,425,517
/12/2019	11/12/2019	AG004933306	CASH AGUNG	15,000,000		2,425,517
/12/2019	11/12/2019	034617905	33202612/Sekretariat Daerah		943,469,674	945,895,191
/12/2019	12/12/2019	AG004933307	CASH AGUNG	738,750,167		207,145,024
/12/2019	12/12/2019	034619498	33304178/Sekretariat Daerah		445,769,852	652,914,876
/12/2019	13/12/2019	AG004933308	CASH AGUNG	445,769,852		207,145,024
/12/2019	20/12/2019	33742256	331002700068-R/P CASH MANAGEME	139,437,500		67,707,524
/12/2019	20/12/2019	975473797854	ATM-DJP: 023510465422028	16,912,500		50,795,024
/12/2019	23/12/2019	AG004933309	AGUNG ARYANTO CASH	6,300,000		44,295,024
/12/2019	23/12/2019	109/DN/12190001	BY BLNJ ADM BANGDA SETDA 12/19	3,500,000		40,795,024
/12/2019	23/12/2019	WB0571223000409	SETORAN TUNAI		54,300,000	95,095,024
/12/2019	23/12/2019	WB0571223000497	FIROH		55,725,250	150,820,274
/12/2019	26/12/2019	33754898	331002700070 -RENNATA MARIA IN	3,800,000		147,020,274
/12/2019	26/12/2019	552993763428	ATM-DJP: 023512353100075	200,000		146,820,274
/12/2019	26/12/2019	33754926	331002700069-R/P CASH MANAGEME	50,300,000		96,520,274
/12/2019	26/12/2019	WB0571226000519	SETOR KAS TUNAI		71,651,718	168,171,992
/12/2019	27/12/2019	WB0571227000182	SET KEG SUN PRO		517,500	168,689,492
/12/2019	27/12/2019	WB0571227000190	LENY SETOR SISA KEG DAERAH		2,110,374	170,799,866
/12/2019	27/12/2019	WB0571227000248	SET KEG RUTIN TU		198,006	170,997,872
/12/2019	27/12/2019	WB0571227000278	SETOR SISA KEG PLDORN N TEPA		5,861,236	176,859,108
/12/2019	27/12/2019	33:896303	3340603030000289-Biro Administ	65,725,250		120,933,858
/12/2019	30/12/2019	WB0571230000010	ADMIT SETOR KAS TUNAI		200,000	121,133,858
/12/2019	30/12/2019	WB0571230000253	SISA KEG PEMB WIL DAN SINERGIT		33,916,740	155,050,598
/12/2019	30/12/2019	33:909487	3340603030000188-Biro Administ	155,050,598		0
/12/2019	31/12/2019	1057005699INC	PEMBAYARAN BUNGA JAGIR/TAB.		419,647	419,647
/12/2019	31/12/2019	1057006699INC	JAGIR/BIRO ADMINISTRASI BANGDA	419,647		0
** TOTAL MUTASI.....				1,638,582,514	1,621,156,997	



Rekening..... 1057012933
 Nasabah..... BENDAHARAWAN PENGELUARAN SETDA
 Nasabah..... 00070502

Alamat Nasabah..... PAHLAWAN NO 9 SEMARANG
 MUGASSARI

----- Halaman : 0014

Tanggal		Nomor	Keterangan Transaksi	Mutasi Debet	Mutasi Kredit	Saldo Akhir
Efektif	Posting	Referensi				
12/2019	31/12/2019	33762485	332003201078-MUTIARA CEMERLANG	13,886,364		4,950,123,041
12/2019	31/12/2019	33762492	332003201079-PADMA SARANA CV	5,734,849		4,944,388,192
12/2019	31/12/2019	015045025724	ATM-DJP: 023513591697115	573,485		4,943,814,707
12/2019	31/12/2019	096467559418	ATM-DJP: 023513591930135	1,388,636		4,942,426,071
12/2019	31/12/2019	266591750621	ATM-DJP: 023513592211095	411,742		4,942,014,329
12/2019	31/12/2019	WB0571231000301	PENGEMBALIAN SISA TU		1,861,060,669	6,803,074,998
12/2019	31/12/2019	AP00746424	KASDA SETDA	6,803,074,998		0
** TOTAL MUTASI.....				25,756,381,788	25,572,169,183	

or Rekening..... 1057006664
 i Nasabah..... BIRO HUKUM SETDA PROV JATENG
 or Nasabah..... 01627777

Alamat Nasabah..... PAHLAWAN NO 9 SEMARANG
 MUGASARI

Halaman : 0001

--- Tanggal ---	----- Nomor					
Efektif	Posting	Referensi	Keterangan Transaksi	Mutasi Debet	Mutasi Kredit	
					Saldo Akhir	
12/2019	2/12/2019	AF00747837	IRA KUSUMA DEWI CASH	81,559,000		303,526,400
12/2019	3/12/2019	33703376	332109200054-R/P CASH MANAGEME	4,915,000		298,611,400
12/2019	3/12/2019	850802708299	ATM-DJP: 023508595366120	485,000		298,126,400
12/2019	4/12/2019	17/DN/12/190001	BY BLNJ HUKUM SETDA 1219	7,500,000		290,626,400
12/2019	4/12/2019	33704772	332109200055-R/P CASH MANAGEME	132,300,000		158,326,400
12/2019	4/12/2019	371243968365	ATM-DJP: 023508352173115	2,700,000		155,626,400
12/2019	4/12/2019	33704916	332109200056-R/P CASH MANAGEME	4,745,000		150,881,400
12/2019	4/12/2019	453657756360	ATM-DJP: 023508795145088	455,000		150,426,400
12/2019	6/12/2019	33708362	332109200057-R/P CASH MANAGEME	23,930,000		126,496,400
12/2019	6/12/2019	551162635264	ATM-DJP: 023509197144022	2,370,000		124,126,400
12/2019	6/12/2019	33708514	332109200058-R/P CASH MANAGEME	6,290,000		117,836,400
12/2019	6/12/2019	528108210819	ATM-DJP: 023509225709104	1,110,000		116,726,400
12/2019	6/12/2019	33708824	332109200059-R/P CASH MANAGEME	6,290,000		110,436,400
12/2019	6/12/2019	832698379302	ATM-DJP: 023509233190017	1,110,000		109,326,400
12/2019	9/12/2019	33712501	332109200060-PANJI DUTA SARANA	13,431,819		95,894,581
12/2019	9/12/2019	010576523467	ATM-DJP: 023509557057044	1,363,636		94,530,945
12/2019	9/12/2019	222702941537	ATM-DJP: 023509560519144	204,545		94,326,400
12/2019	12/12/2019	33720293	332109200061-R/P CASH MANAGEME	12,150,000		82,176,400
12/2019	12/12/2019	129216564824	ATM-DJP: 023510264404044	850,000		81,326,400
12/2019	12/12/2019	33720355	332109200062-R/P CASH MANAGEME	12,250,000		69,076,400
12/2019	12/12/2019	959082455977	ATM-DJP: 023510274056073	750,000		68,326,400
12/2019	12/12/2019	33720451	332109200063-R/P CASH MANAGEME	12,250,000		56,076,400
12/2019	12/12/2019	219249334384	ATM-DJP: 023510279009104	750,000		55,326,400
12/2019	12/12/2019	33720549	332109200064-R/P CASH MANAGEME	12,250,000		43,076,400
12/2019	12/12/2019	877644619592	ATM-DJP: 023510282715100	750,000		42,326,400
12/2019	12/12/2019	33720583	332109200065-R/P CASH MANAGEME	12,150,000		30,176,400
12/2019	12/12/2019	702315140290	ATM-DJP: 023510285405055	850,000		29,326,400
12/2019	16/12/2019	33727784	332109200066-R/P CASH MANAGEME	5,000,000		24,326,400
12/2019	16/12/2019	33727796	332109200067-ARDO YDGA PRADANA	2,500,000		21,826,400
12/2019	27/12/2019	WB0571227000389	BIRO HUKUM IRA		498,000	22,324,400
12/2019	30/12/2019	33:906861	3340603020000188-Biro Hukum -	22,324,400		0
12/2019	31/12/2019	1057006664INC	PEMBAYARAN BUNGA JAGIR/TAB.		185,473	185,473
12/2019	31/12/2019	1057006664INC	JAGIR/BIRO HUKUM SETDA PRDV JA	185,473		0
** TOTAL MUTASI.....				365,768,873	683,473	